

Инсталацијата на екстензија за дигитално потпишување на XML документи - Портал.

Во процесот на работа на портал потребно е да се инсталира екстензијата за дигитално потпишување на XML документи.

Инсталацијата на екстензијата за дигитално потпишување на XML документи се состои од следните чекори:

1. Детекција дека екстензијата не е инсталирана од страна на корисникот.
2. Упатување кон соодветниот store за додавање на екстензијата
3. Симнување и инсталација на клиентска апликација.

Откако ќе се најавите на портал, во горниот дел од страната се покажува линк кој што носи до соодветниот store од каде што треба да направите додавање на екстензијата.



По клик на копчето **Додади екстензија** кликот ќе не однесе до соодветниот store од каде што треба да се додаде екстензијата.

Додавањето на екстензијата се прави со клик на копчето **Add To Opera** како што е прикажано на сликата подолу:



Nextsense XML Signing Component

by [nextsense-dev](#)



+ Add to Opera

Nextsense XML Signing Component is web based component that supports XML document digital signing and signature verification. This product is developed to enable browser signing of documents with user's local digital certificates and it is supported by leading web browsers...

[Show more](#)

[Permissions](#)

Screenshots



About the extension

Downloads: 540

Category: [Developer Tools](#)

Version: 0.0.5.9

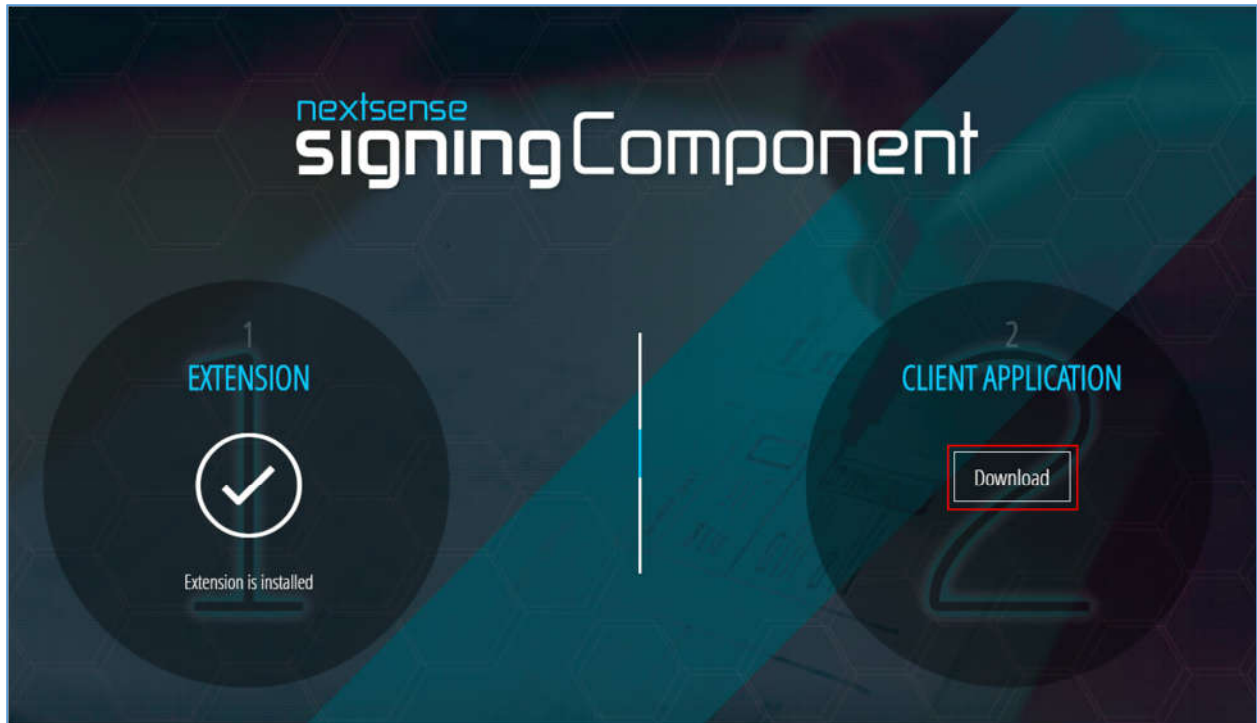
Size: 79.9 KB

Last update: Nov. 8, 2017

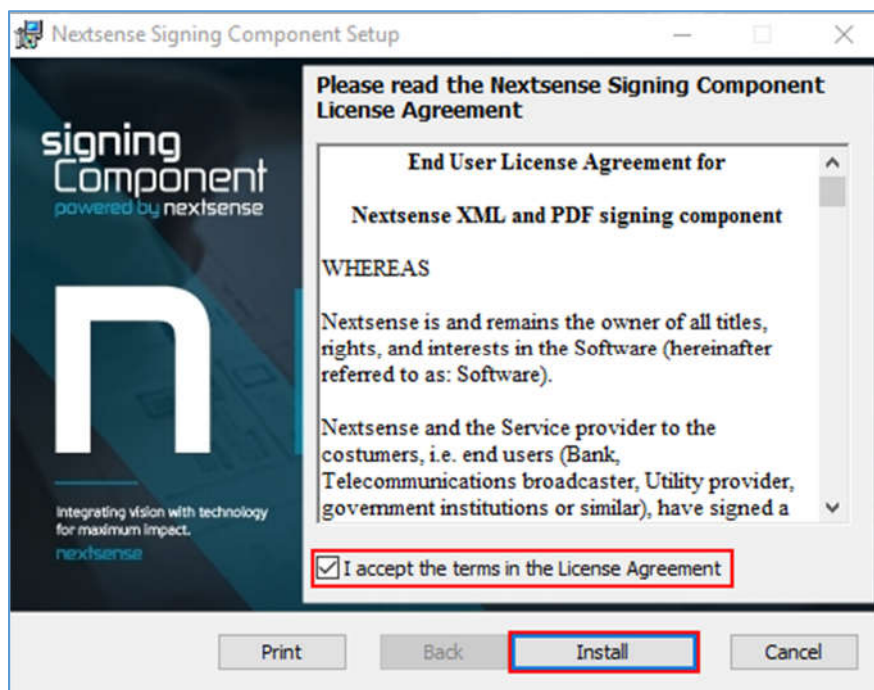
License: Copyright 2017 nextsense-dev

Service website: <https://signingextension.nextsen...>

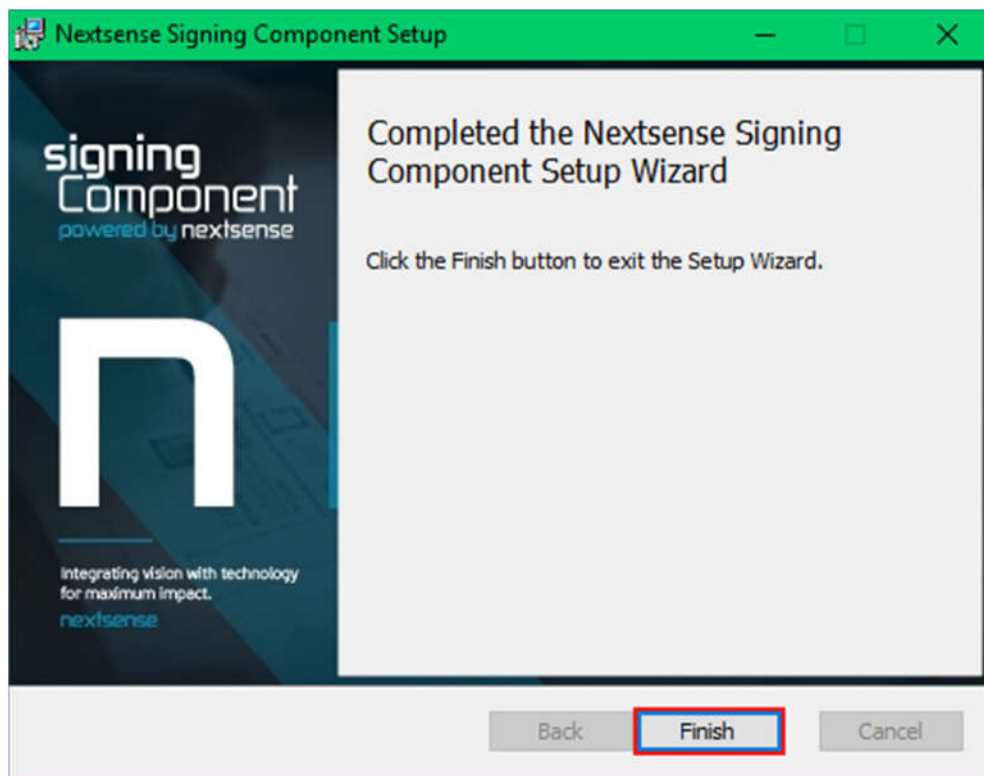
По успешно додадена екстензија потребно е да се инсталира и дополнителна клиентска апликација. После додавање на екстензијата самиот процес на инсталација не води до страна од каде што може да се симне клиентска апликација, како што е прикажано на сликата:



Со кликување на копчето Download се симнува NextsenseSigningComponent.msi. За да го инсталираме овој file треба да се кликне два пати на симнатиот file. По отворање на прозорецот прикажан на долната слика, треба да се означи дека се согласувате со лиценцата на клиентската апликација.



По завршување на инсталацијата се клика на копчето Finish. Со овој процесот на инсталација на екстензијата завршува. Корисникот може да започне процес на дигитално потпишување на XML документи.



По успешно додавање на екстензијата, а притоа не е инсталирана клиентската апликација состојбата на портал е следна:



Се појавува линк **Потребно е да се инсталира клиентската апликација**. Со кликување на линкот **Потребно е да се инсталира клиентската апликација** се симнува NextsenseSigningComponent.msi.

Постапката за инсталирање на клиентската апликација е опишана погоре.

По успешното додавање на екстензијата и инсталација на клиентската апликација корисникот може да започне процес на дигитално потпишување.



Подржана верзија на Опера: **v33+**

Доколку корисникот користи компјутер кој што работи под Windows XP, пред да ја инсталира клиентската апликација потребно е да се инсталира Microsoft .NET Framework 4.0 Client кој може да се симне на следната локација <https://www.microsoft.com/en-us/download/confirmation.aspx?id=24872>