

Фонд за здравствено осигурување

А Н А Л И З А
за реализација на средствата од Буџетот на Фондот и
на буџетите на ЈЗУ
за период јануари- март 2008 год

Мај, 2008 година

Вовед

Согласно членот 70 од Законот за здравствено осигурување (Службен весник на РМ бр.119/2005 пречистен текст), Акциониот план на ФЗОМ (Рамка Ф) и Процедурите за изготвување, извршување и известување на Буџетот на Фондот и за буџетите на јавните здравствени установи, Фондот изготвува редовни месечни извештаи за реализација на средствата од Буџетот на Фондот и извршените трансфери до ЈЗУ, а јавните здравствени установи изготвуваат редовни месечни извештаи за реализација на средствата пренесени од Буџетот на Фондот.

Месечните извештаи здравствените установи ги доставуваат до Министерството за здравство и до Фондот, а Фондот изготвува збирни извештаи кои ги доставува до Министерството за здравство, Министерството за финансии и до УО на Фондот и ги објавува на својата веб страница.

Месечните извештаи за Фондот и за ЈЗУ се изготвуваат врз база на утврдените обрасци и тоа:

- Обр. П-1- Извештај на Наплатените приходи,
- Обр. Т-1- Извештај за Платените средства за расходи,
- Обр. Т-2- Извештај за Дозначените средства од Фондот до ЈЗУ,
- Обр. ДТ-1-Извештај за Потрошените лекови и медицински материјали во ЈЗУ,
- Обр.О-1- Извештај за вкупните обврски,
- Обр.О-2- Извештај на состојбата на достасаните ненамирени обврски.

Во 2005 година врз основа на овие обрасци се започна со известување на буџетска основа за финансиското работење на Фондот и седум пилот јавни здравствени установи.

Во 2006 година месечни извештаи доставуваат сите јавни здравствени установи.

Фондот изготвува квартални извештаи со анализа за структурата и движењето на наплатените приходи и исплатените средства за расходи кај Фондот и кај ЈЗУ, потоа за дозначените средства од Фондот до јавните здравствени установи, за вкупните обврски и нивната достасаност за плаќање, за наплатената партиципација, за состојбата на залихите кај ЈЗУ и друго.

Анализата на финансиските податоци за Фондот и ЈЗУ се усвојува од УО на Фондот и се доставува на користење на Министерството за здравство и Министерството за финансии и се објавува на веб страницата на Фондот за здравствено осигурување.

Финансиски податоци на Фондот

1. Приходи на Фондот

Остварени вкупни приходи

Во периодот јануари-март 2008 година во Фондот се остварени приходи во износ од 4.544.575 илјади денари, што преставува просечен месечен приход во износ од 1.514.858 илјади денари. Остварените приходи за периодот јануари-март 2008 година споредени со остварените приходи за истиот период во 2007 година (износ 4.163.953 илјада денари) бележат зголемување од 9,14%.

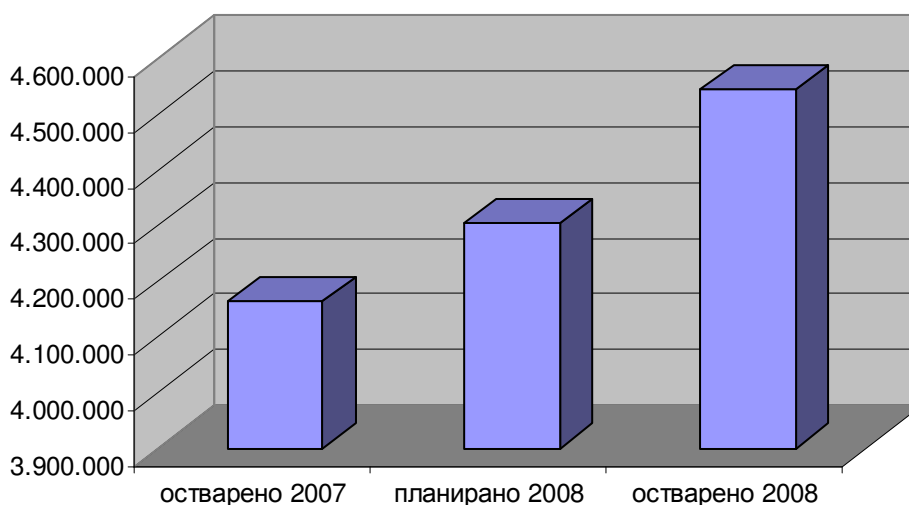
Планирани приходи

Планираните вкупни приходи за периодот јануари-март 2008 година изнесуваат 4.303.089 илјади денари или просечно месечно 1.434.363 илјада денари. Во споредба со планираните, остварените приходи се поголеми за 5,6%, што е резултат на зголемената наплата на придонесите врз основа на зајакнатите контроли и наплата на придонес од минати години.

Вкупни приходи јануари-март 2007-2008

Опис	Остварено јан-март 2007	Планирано јан-март 2008	Остварено јан-март 2008	Инд 08/07	Инд ост/план
Вкупен приход	4.163.953	4.303.089	4.544.575	109,14	105,61

Графички приказ на вкупни приходи за период јануари-март 2007-2008



Движење на вкупните приходи за период јануари-март 2008 година

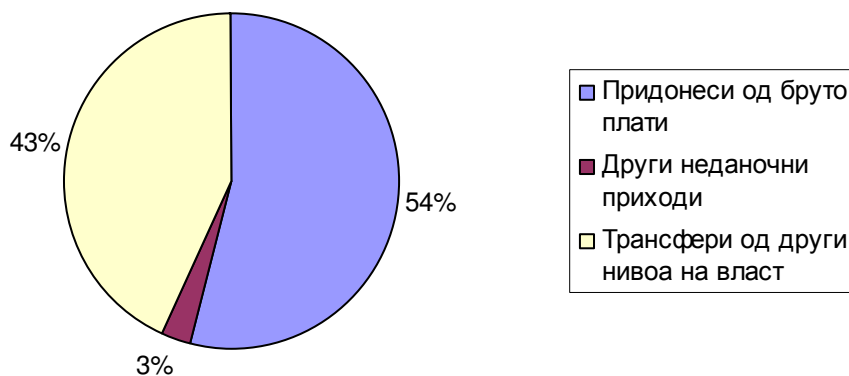
Месец	План	Остварено	Индекс на остварување
јануар	1.434.363	1.317.005	91,82
февруар	1.434.363	1.681.857	117,25
март	1.434.363	1.545.713	107,76
вкупно	4.303.089	4.544.575	105,61

Анализирано поединечно по видови на приходи, приходите во периодот јануари-март 2008 година се остварени над планираните, со исклучок на приходите од придонеси од невработени лица, приходите по конвенции и останатите неданочни приходи.

Структура на остварени приходи јануари-март 2008 година

Приход	остварено	јан-март 2008			Индекс 2008/2007	%
	јан-март 2007	Планирано	Остварено	Индекс на остварување		
Придонеси од бруто плати	2.349.589	9.234.371	2.451.624	26,55	104,34	53,95
Други неданочни приходи	79.178	468.425	125.545	26,80	158,56	2,76
Трансфери од други нивоа на власт	1.735.186	7.509.558	1.967.406	26,20	113,38	43,29
Вкупно	4.163.953	17.212.354	4.544.575	26,40	109,14	100,00

Графички приказ на структурата на остварени приходи јануари-март 2008 година



Приходи од придонеси од бруто плати на вработените

Во структурата на приходи од придонеси од бруто плати на вработените се вклучени:

- придонеси од задолжително здравствено осигурување од бруто плати на вработените кај правните субјекти
- придонеси за задолжително здравствено осигурување на лица кои вршат самостојна дејност
- придонеси од земјоделци

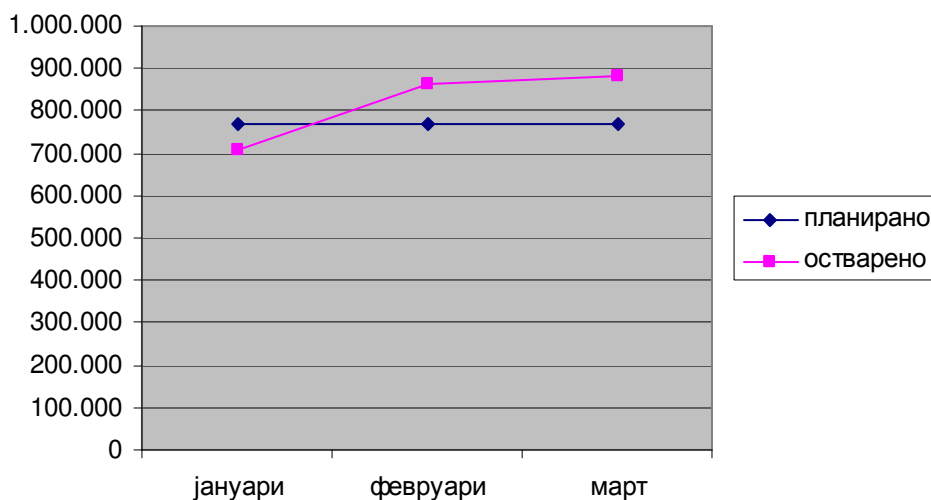
Овие приходи учествуваат со 53,95% во структурата на вкупните приходи остварени во периодот јануари-март 2008 година.

Во периодот јануари-март 2008 година, приходите од придонеси од бруто плати на вработените се остварени во износ од 2.451.624 илјади денари и се со индекс на остварување 26,55 во однос на годишниот план.

Овие приходи споредени со истиот период од 2007 година (износ 2.349.589 илјади денари) бележат зголемување од 4,34%.

Динамиката на остварување на овие приходи по месеци во периодот јануари-март 2008 година, бележи тенденција на пораст и нивното остварување по месеци во овој период е над планираното со исклучок на месец јануари.

Графички приказ на динамиката на планирани и остварени приходи од придонеси од бруто плати и надоместоци за период јануари-март 2008 година



Други неданочни приходи

Во структурата на други неданочни приходи се вклучени:

- приходи од наплатена партиципација
- приходи по конвенции
- и други неданочни приходи

Овие приходи учествуваат со 2,76% во структурата на вкупните приходи остварени во периодот јануари-март 2008 година

Во периодот јануари-март 2008 година овие приходи се остварени во износ од 125.545 илјади денари и индекс на остварување од 26,80 во однос на годишниот план.

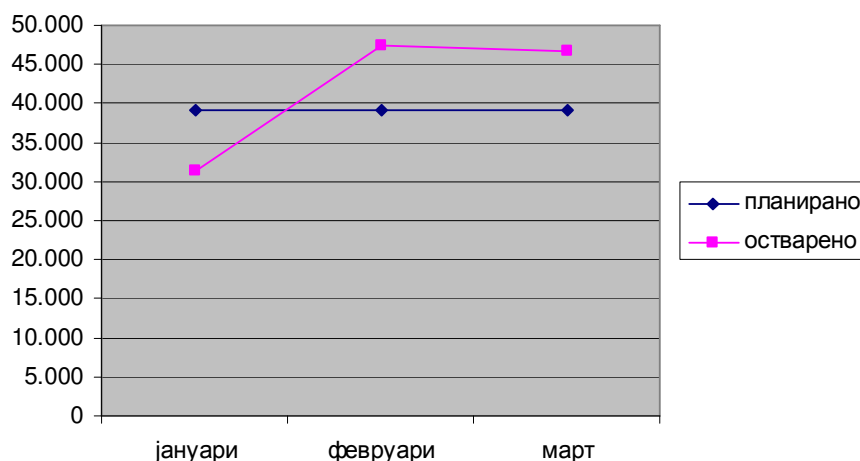
Овие приходи споредени со истиот период од 2007 година бележат зголемување како резултат на зголемената наплата на партиципација.

Во периодот јануари-март 2008 година приходите од партиципација се остварени во износ од 121.126 илјада денари и имаат индекс на остварување 30.18 во однос на годишниот план, кои споредени со истиот период од 2007 година се повеќе остварени за 74%.

Остварените приходи по основ на конвенции во периодот јануари-март 2008 година изнесуваат 446 илјади денари и имаат индекс на остварување 1,12 во однос на годишниот план и истите споредени за истиот период од 2007 година се помали 90,57%.

Динамиката на месечното остварување на оваа група на приходи е над планираното со исклучок на месец јануари.

Графички приказ на планираните и остварени неданочни приходи јануари-март 2008



Трансферните приходи

Во структурата на трансферните приходи учествуваат:

- приход од придонес за пензионери,
- приход од придонес за невработени лица
- приход од придонес на корисници за социјална помош
- приход по програми за здравствена заштита
- други приходи

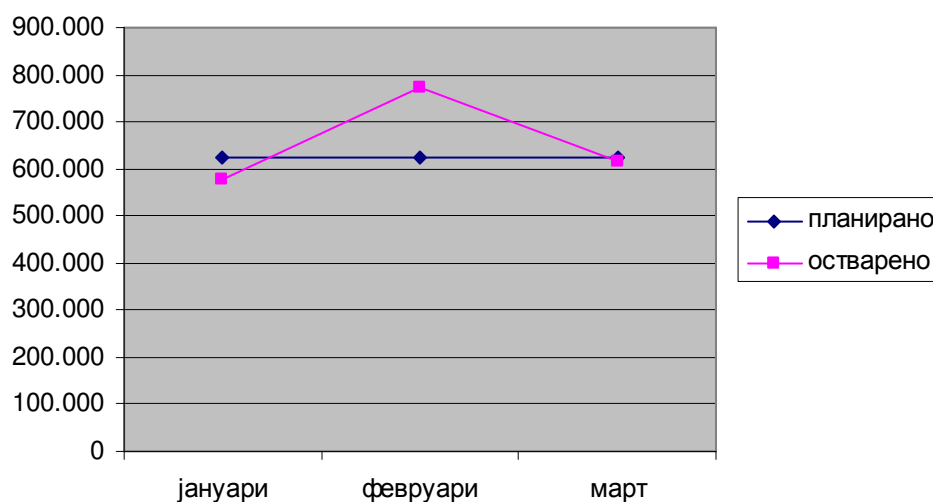
Во структурата на вкупните остварени приходи во периодот јануари-март 2008 година, овие приходи учествуваат со 43,29%.

Во периодот јануари-март 2008 година овие приходи се остварени во износ од 1.967.406 илјади денари и имаат индекс на остварување од 26,20 во однос на годишниот план.

Овие приходи споредени со истиот период од 2007 година бележат пораст од 13,38%, што е резултат на поредовните уплаќања на овие придонеси од страна на фондовите и министерствата.

Во периодот јануари-март 2008 година, остварувањето на трансферните приходи се движела во рамките на планираното со исклучок на месец февруари кога е остварен зголемен приход по основ на трансфери од Буџетот на РМ.

Графички приказ на планираните и остварени трансферни приходи за период јануари-март 2008 година



Придонеси од корисници на пензии

Во периодот јануари-март 2008 година, приходите од корисници на пензии се остварени во вкупен износ од 1.020.581 илјади денари со индекс на остварување од 25,02 во однос на годишниот план.

Во структурата на вкупните остварени приходи во периодот јануари-март 2008 година, овие приходи учествуваат со 22,46%

Овие приходи споредени со истиот период од 2007 година бележат пораст од 11,78%.

Остварените приходи од корисници на пензии во однос на планираните се поголеми за 0,10%

Наплатата на придонесите од корисниците на пензии во текот на овој период од 2008 година е со рамномерна месечна уплата.

Придонеси од невработени лица

Во структурата на вкупните остварени приходи во периодот јануари-март 2008 година, овие приходи учествуваат со 10,89%.

Во периодот јануари-март 2008 година, приходите од невработени лица се остварени во вкупен износ од 495.025 илјади денари и со индекс на остварување од 23,32 во однос на годишниот план.

Овие приходи споредени со истиот период од 2007 година се остварени помалку за 14,68%.

Остварените приходи од невработени лица во однос на планираните за истиот период сепомалку остварени за 6,72%.

Наплатата на придонесите од невработени лица во периодот јануари-март 2008 година година е со рамномерна месечна динамика.

Придонеси на корисници на права од социјална заштита и придонеси за инвалидизирани лица

Во структурата на вкупните остварени приходи во периодот јануари-март 2008 година учествуваат со 0,42%.

Овие приходи за периодот јануари-март 2008 година се остварени во вкупен износ од 19.294 илјади денари, и со индекс на остварување од 25,73 во однос на годишниот план.

Остварените приходи од придонеси на корисници на права од социјална заштита заедно со придонеси за инвалидизирани лица споредени со истиот период од 2007 година се поголеми за 10,55%.

Трансфери на Буџетот на РМ - Во периодот јануари-март 2008 година, Буџетот на РМ преку Министерството за здравство има уплатено средства за партиципација по програми за здравствена заштита во износ од 432.498 илјада денари и истите се со индекс на остварување од 38,27 во однос на годишниот план.

Пренесени приходи од претходна година – Фондот за здравствено осигурување на Македонија во 2007 година оствари позитивна разлика помеѓу приходите и расходите во износ од 1.066.256 илјади денари. Позитивната разлика произлегува од состојбата на жиро сметката на ФЗОМ на 31.12.2007 година во износ од 1.002.873 илјади денари, состојбата на жиро сметките на подрачните служби во износ од 148.786 денари и средствата кои беа блокирани во Македонска банка во износ од 63.234 ијади денари.

Состојба на паричните средства на жиро сметката на Фондот

На 31.03.2008 година состојбата на жиро сметката изнесува 798.200 илјада денари.

Состојбата на жиро сметката на Фондот заедно со жиро сметките на подрачните служби, на крајот на секој месец покажуваат поголеми износи на парични средства, затоа што најголемиот дел од приходите се остварува по 25-ти во месецот, кога поголем дел од обврзниците за придонес исплатуваат плата и плаќаат придонес за здравствено осигурување. Технички не е можно дневниот прилив во последниот ден од месецот веднаш да се користи за плаќање на достасаните обврски, бидејќи плаќањата кон јавните и приватните здравствени установи и надоместоците за осигурени лица се вршат преку подрачните служби.

2. Расходи на Фондот

Остварени вкупни расходи

Во периодот јануари-март расходите се остварени во износ од 4.749.395 илјади денари, што преставува просечен месечен расход од 1.583.132 илјади денари.

Остварените расходи за периодот јануари-март 2008 година споредени со остварените расходи за истиот период од 2007 година (износ 3.526.922 илјади денари) бележат зголемување од 34.66%.

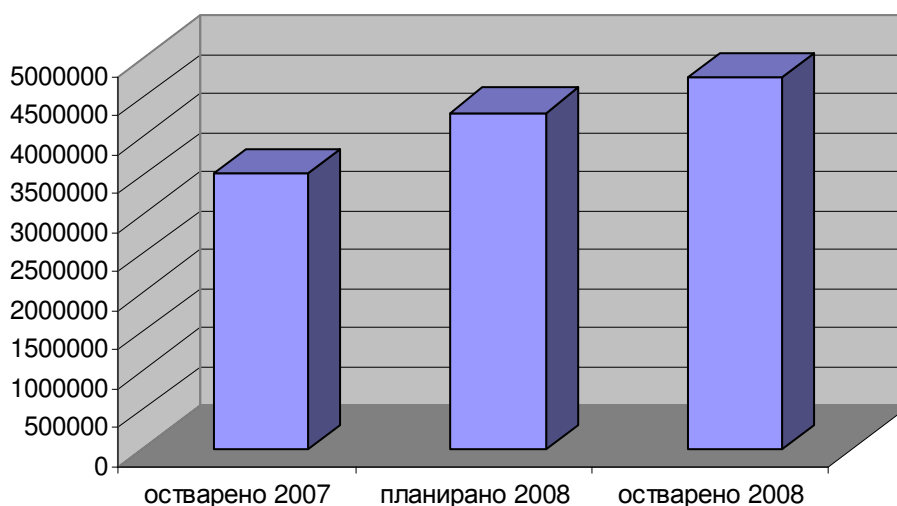
Планирани расходи

Планираните вкупни расходи во периодот јануари-март 2008 година изнесуваат 4.303.089 илјади денари или просечно месечно 1.434.363 илјади денари. Во споредба со планираните, остварените расходи се поголеми за 10.37%.

Вкупни расходи јануари-март 2007-2008

Опис	Остварено јан-март 2007	Планирано јан-март 2008	Остварено јан-март 2008	Инд 08/07	Инд ост/план
Вкупен расход	3.526.922	4.303.089	4.749.395	134,66	110,37

Графички приказ на вкупни расходи за период јануари-март 2007-2008



Движење на вкупните расходи за период јануари-март 2008 година

Месец	План	Остварено	Индекс на остварување
јануари	1.434.363	1.603.807	111,81
февруари	1.434.363	1.631.405	113,74
март	1.434.363	1.514.183	105,56
Вкупно	4.303.089	4.749.395	110,37

Структура на расходите

Структурата на расходите ја сочинуваат:

1. Здравствена дејност и осигурување (97.93%)
2. Функција на Фондот (2.07%)



1.Здравствена дејност и осигурување

Во расходите за здравствена дејност и осигурување се вклучени:

- здравствени услуги,
- надоместоци и
- капитални расходи на ЈЗУ

Расходи за здравствена дејност и осигурување јануари-март 2007-2008

Опис	остварено јануари-март 2007	јан-март 2008			Индекс 08/07
		планирано	Остварено	Индекс на остварување	
Здравствени услуги	3.217.862	3.741.722	4.259.805	113,85	132,38
Надоместоци	229.799	324.168	390.091	120,34	169,75
Капитални расходи ЈЗУ	4.998	100.000	1.329	1,33	26,59
Вкупно	3.452.659	4.165.890	4.651.225	111,65	134,71

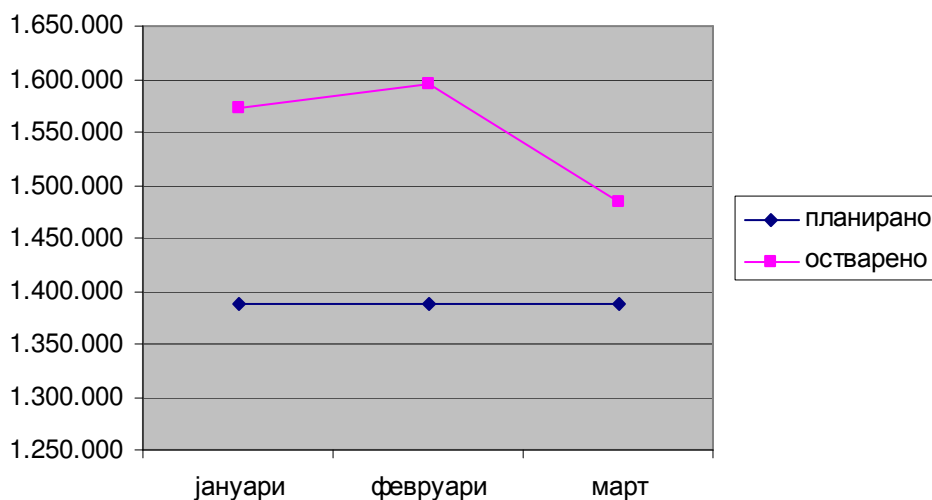
Во структурата на вкупните расходи за периодот јануари-март 2008 година, најголемо учество имаат расходите за плаќање на здравствените услуги на осигурените лица со 89.69% или во вкупен износ од 4.259.805 илјади денари. Овие расходи во однос на годишниот план се остварени со индекс 113.85 додека споредени со истиот период од 2007 бележат зголемување 32.38%.

Во структурата на вкупните остварени расходи во периодот јануари-март 2008 година, надоместоците имаат учество од 8.21% и изнесуваат 390.091 илјади денари. Во однос на годишниот план надоместоците се остварени со индекс 120.34 а истите споредени со истиот период од 2007 година се повеќе остварени за 69.75%.

Капиталните расходи на ЈЗУ во периодот јануари-март 2008 година во вкупните расходи имаат учество од 0,03% бидејќи во тек е постапката на нивна реализација.

Динамиката на остварување на расходите за здравствена дејност и осигурување во првите три месеци од годината е над планот.

Графички приказ на планираните и остварени расходи за здравствена дејност и осигурување јануари-март 2008 година



2. Расходи за функцијата на Фондот

Расходите за функцијата на Фондот ја сочинуваат:

- плати и надоместоци
- стоки и услуги
- капитални расходи
-

Расходи за функцијата на Фондот јануари-март 2007-2008

Опис	остварено јануари- март 2007	јан-март 2008			Индекс 08/07
		планирано	остварено	Индекс на остварување	
плати и надоместоци	46.109	63.632	52.936	83,19	114,81
стоки и услуги	27.972	62.572	39.048	62,40	139,60
капитални расходи	182	10.996	6.186	56,26	3.398,90
Вкупно	74.263	137.199	98.170	71,55	132,19

Во структурата на остварените вкупни расходи во периодот јануари-март 2008 година, расходите за функцијата на Фондот учествуваат со 2,07% или во вкупен износ од 98.170 илјади денари. Овие расходи во однос на годишниот план се остварени со индекс 71,55, а споредени со истиот период од 2007 година бележат зголемување од 32,19%.

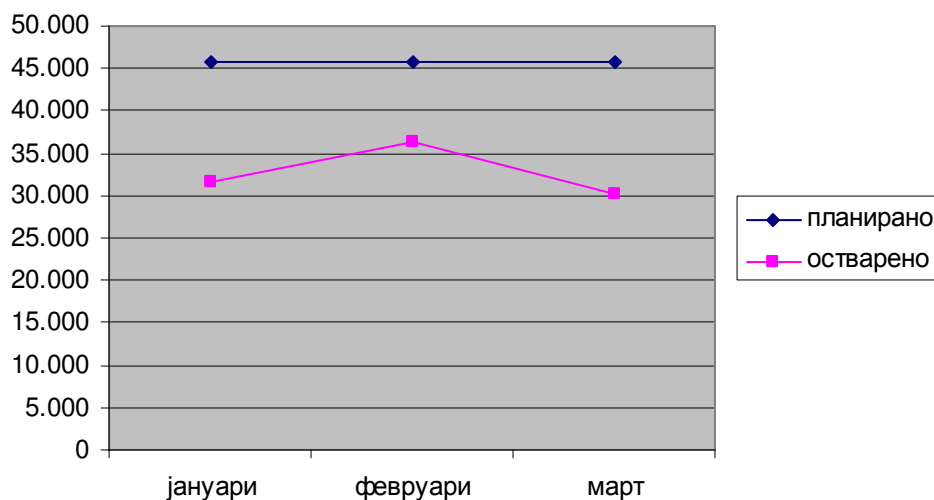
Расходите за плати и надоместоци во структурата на вкупните остварени расходи учествуваат со 1,11%, со индекс на остварување 20,80 во однос на годишниот план, а во споредба со 2007 година за истиот период се зголемени за 14,81%.

Расходите за стоки и услуги во структурата на вкупните остварени расходи учествуваат со 0,82% и истите имаат индекс на остварување 62,40 во однос на годишниот план и зголемување од 39,60% во споредба со истиот период од 2007 година.

Остварените капитални расходи за период јануари-март 2008 година имаат минимално остварување, бидејќи е во постапка нивното реализирање.

Динамиката на остварување на овие расходи на Фондот е нерамномерна и испод планот по месеци, што е во зависност од доспеаноста на обврските.

Графички приказ на планираните и остварени расходи за функцијата на Фондот јануари-март 2008 година



Дозначени средства

Вкупните дозначени средства од Фондот до јавните здравствени установи во периодот јануари-март 2008 година изнесуваат 2.809.734.163 илјади денари. Овие средства во однос на годишниот план имаат индекс на остварување од 27,07%.

Овие средства споредени со истиот период од 2007 година се зголемени за 0,18%.

ИЗВЕШТАЈ на дозначени средства до ЈЗУ-2008

Ред Бр	ЈЗУ	Буџет 2008	дозначени средства	исплатени средства за стари долгови	Вкупно дозначени средства	индекс
1	ООЗТ-Институти - Скопје	120.000.000	41.537.160		41.537.160	34,61
2	Стоматолошки клинички центар - Скопје	113.170.247	28.292.561	15.150	28.307.711	25,01
3	Максилофацијална хирургија - Скопје	23.126.076	5.781.519		5.781.519	25,00
4	Клиничка болница - Битола	488.500.418	122.125.104	11.523.214	133.648.318	27,36
5	Општа болница - Гевгелија	96.240.820	24.060.205	23.234	24.083.439	25,02
6	Општа болница - Гостивар	200.495.564	50.123.891	433.023	50.556.914	25,22
7	Општа болница-Дебар	54.051.283	13.512.821	134.969	13.647.790	25,25
8	Општа болница-Кавадарци	107.421.051	26.855.263	405.705	27.260.968	25,38
9	Општа болница-Кичево	74.968.437	18.742.110	21.647	18.763.757	25,03
10	Општа болница Кочани	89.395.128	22.348.782	216.674	22.565.456	25,24
11	Општа болница - Куманово	297.644.167	74.411.042	1.412.116	75.823.158	25,47
12	Општа болница - Охрид	209.310.316	52.327.578	691.743	53.019.321	25,33
13	Општа болница - Прилеп	279.453.684	69.863.421	1.426.349	71.289.770	25,51
14	Општа болница-Струга	111.077.713	27.769.428	705.428	28.474.856	25,64
15	Општа болница - Струмица	218.569.041	54.642.261	147.713	54.789.974	25,07
16	Општа болница-Тетово	385.708.943	96.427.235	2.544.735	98.971.970	25,66
17	Општа болница Велес	199.063.263	49.765.816	1.723.677	51.489.493	25,87
18	Општа болница - Штип	245.811.605	61.718.900	1.425.318	63.144.218	25,69
19	Здравствен дом - Битола	139.107.740	34.776.935	377.351	35.154.286	25,27
20	Здравствен дом-Гевгелија	30.951.398	7.737.849	295.562	8.033.411	25,95
21	Здравствен дом - Гостивар	60.288.178	15.072.045	1.048.150	16.120.195	26,74
22	Здравствен дом-Дебар	15.378.930	3.844.733	1.920	3.846.653	25,01
23	Здравствен дом - Кавадарци	29.114.441	7.278.610	15.124	7.293.734	25,05

24	Здравствен дом - Кичево	32.050.003	8.012.501	36.252	8.048.753	25,11
25	Здравствен дом - Кочани	35.940.758	8.985.189	2.626	8.987.815	25,01
26	Здравствен Дом - Кр. Паланка	66.174.087	16.543.522	95.548	16.639.070	25,14
27	Здравствен дом - Куманово	78.308.504	19.577.126	82.406	19.659.532	25,11
28	Здравствен дом-Охрид	54.519.024	13.629.757	2.082.315	15.712.072	28,82
29	Здравствен дом-Прилеп	113.077.182	28.269.296	553.713	28.823.009	25,49
30	Здравствен дом - Струга	36.800.297	9.200.073	61.771	9.261.844	25,17
31	Здравствен дом - Струмица	58.516.062	14.629.016	70.049	14.699.065	25,12
32	Здравствен Дом - Тетово	95.512.505	23.878.125	1.185.456	25.063.581	26,24
33	Здравствен дом - Велес	52.873.410	13.218.353	98.123	13.316.476	25,19
34	Здравствен дом Штип	38.481.198	9.354.300	101.556	9.455.856	24,57
35	Здравствен дом - Берово	24.082.145	6.020.535		6.020.535	25,00
36	Здравствен дом - Македонски Брод	16.390.717	4.097.679	157	4.097.836	25,00
37	Здравствен дом - Валандово	29.073.924	7.268.481	41.826	7.310.307	25,14
38	Здравствен дом - Вевчани	35.873.716	8.968.428	34.238	9.002.666	25,10
39	Здравствен дом - Винаца	28.037.601	7.009.401	38.258	7.047.659	25,14
40	Здравствен Дом - Делчево	61.907.810	15.476.952	22.100	15.499.052	25,04
41	Здравствен Дом - Д.Хисар	17.683.407	4.462.152	9.078	4.471.230	25,28
42	Здравствен Дом - Крагово	18.409.440	4.602.360	22.734	4.625.094	25,12
43	Здравствен Дом - Крушево	17.005.534	4.251.384	53.299	4.304.683	25,31
44	Здравствен Дом - Неготино	47.735.366	11.933.841	138.096	12.071.937	25,29
45	Здравствен Дом - Пехчево	14.723.781	3.680.946	1.718	3.682.664	25,01
46	Здравствен Дом - Пробиштип	22.619.687	5.654.922		5.654.922	25,00
47	Здравствен Дом - Радовиш	34.476.835	8.619.209	55.465	8.674.674	25,16
48	Здравствен Дом - Ресен	45.586.237	11.396.559	1.324.365	12.720.924	27,91
49	Здравствен Дом - Ростуше	17.184.894	4.296.224	11.435	4.307.659	25,07
50	Здравствен Дом - СВ. Николе	29.772.018	7.443.005	685	7.443.690	25,00
51	Здравствен дом - Скопје	644.891.782	166.022.946	121.106	166.144.052	25,76
52	Здравствен Дом - железничар	43.628.520	10.907.130		10.907.130	25,00
53	Здравствена станица СВ Кирил и Методиј	9.728.904	2.432.226		2.432.226	25,00
54	Здравствена станица "Железара"-Скопје	111.730.984	27.932.746	9.562	27.942.308	25,01
55	Специјална болница по хирушки болести - Скопје	206.225.188	51.556.296	910.779	52.467.075	25,44
56	Специјална болница по гинекологија и акушерство-Чаир Скопје	104.294.995	26.073.749	132.284	26.206.033	25,13
57	Институт по белодробни заболувања кај децата Козле-Скопје	63.761.226	16.940.307	291.650	17.231.957	27,03
58	Психијатриска болница - Скопје	194.947.878	48.736.970	1.900	48.738.870	25,00
59	Психијатриска болница - Д.Хисар	82.011.302	20.502.825	21.932	20.524.757	25,03
60	Психијатриска болница - Негорци	39.557.768	9.889.442		9.889.442	25,00
61	Болница Јасеново - Велес	27.180.736	6.795.184	57.046	6.852.230	25,21
62	Специјална болница за ортоп. и траум. "Св. Еразмо" Охрид	137.635.707	34.408.927	71.679	34.480.606	25,05
63	Институт за ТБЦ- Скопје	39.457.777	9.864.444		9.864.444	25,00
64	Завод за медицинска рехабилитација - Скопје	57.977.292	14.494.323		14.494.323	25,00
65	Завод за слух и говор - Битола	11.677.977	2.919.495		2.919.495	25,00
66	Завод за превенција лекување и рехабилитација на кардиоваскуларни заболувања - Охрид	88.456.423	22.114.106	139.377	22.253.483	25,16
67	Завод за рехабилитација - Отешево	18.596.008	4.649.002		4.649.002	25,00
68	Геронтолошки Завод "13 Ноември" - Скопје	63.792.820	15.948.204		15.948.204	25,00
69	Завод за нефрологија - Струга	167.773.051	41.943.263	327.518	42.270.781	25,20
70	Специјална болница за ТБЦ Лешок - Тетово	12.000.000	3.000.000		3.000.000	25,00
71	Републички завод за трансфузија - Скопје	57.714.456	14.428.614	193.820	14.622.434	25,34
72	Републички завод за здравствена заштита - Скопје	17.900.465	4.475.115	454.454	4.929.569	27,54
73	Завод за здравствена заштита - Битола	19.482.234	4.870.559	9.178	4.879.737	25,05
74	Завод за здравствена заштита - Велес	15.057.062	3.764.265		3.764.265	25,00
75	Завод за здравствена заштита - Кочани	8.570.440	2.142.609	15.315	2.157.924	25,18
76	Завод за здравствена заштита - Прилеп	11.202.241	2.790.560	890	2.791.450	24,92
77	Завод за здравствена заштита - Куманово	12.881.213	3.220.302		3.220.302	25,00
78	Завод за здравствена заштита - Скопје	27.122.722	6.780.680		6.780.680	25,00
79	Завод за здравствена заштита - Струмица	9.027.062	2.256.765	1.946	2.258.711	25,02

80	Завод за здравствена заштита - Тетово	15.829.750	3.957.437		3.957.437	25,00
81	Завод за здравствена заштита - Штип	9.763.754	2.440.938	403.138	2.844.076	29,13
82	Завод за здравствена заштита - Охрид	11.230.173	2.807.544		2.807.544	25,00
83	Институт за радиологија	105.617.336	26.404.334		26.404.334	25,00
84	Институт за радиотерапија и онкологија	593.097.997	148.274.499		148.274.499	25,00
85	Клиника за кардиологија	281.042.067	70.260.517		70.260.517	25,00
86	Институт за биохемија	52.949.673	13.437.419		13.437.419	25,38
87	Клиника за нефрологија	136.141.098	34.035.275		34.035.275	25,00
88	Клиника за гастроентерохепатологија	54.851.346	13.712.837		13.712.837	25,00
89	Клиника за пулмологија и алергологија	59.902.643	13.308.994		13.308.994	22,22
90	Клиника за ендокринологија	32.357.160	8.089.290		8.089.290	25,00
91	Клиника за ревматологија	36.525.544	9.131.385		9.131.385	25,00
92	Клиника за хематологија	256.547.224	67.136.805		67.136.805	26,17
93	Клиника за токсикологија	33.407.447	8.351.861		8.351.861	25,00
94	Клиника за детски болести	286.573.217	71.643.303		71.643.303	25,00
95	Клиника за инфективни болести	122.441.069	30.610.266		30.610.266	25,00
96	Клиника за дерматологија	30.698.249	7.674.561		7.674.561	25,00
97	Клиника за неврологија	218.225.897	54.556.473		54.556.473	25,00
98	Клиника за трауматологија	43.242.547	10.810.637		10.810.637	25,00
99	Клиника за урологија	50.019.686	12.504.921		12.504.921	25,00
100	Клиника за неврохирургија	83.161.000	20.790.249		20.790.249	25,00
101	Клиника за дигестивна хирургија	66.039.342	16.509.836		16.509.836	25,00
102	Клиника за торакална и васкуларна хирургија	46.489.525	11.622.381		11.622.381	25,00
103	Клиника за пластична и реконструктивна хирургија	26.775.291	6.693.823		6.693.823	25,00
104	Клиника за детска хирургија	30.723.097	7.680.774		7.680.774	25,00
105	Клиника за анестезија и реанимација (КАРИЛ)	101.643.658	25.410.914		25.410.914	25,00
106	Клиника за ортопедски болести	106.594.568	26.648.642		26.648.642	25,00
107	Клиника за уво, нос и грло	51.489.164	12.872.291		12.872.291	25,00
108	Клиника за очни болести	41.186.521	10.296.630		10.296.630	25,00
109	Клиника за гинекологија и акушерство	280.768.675	70.192.169		70.192.169	25,00
110	Клиника за психијатрија	28.220.239	7.055.060		7.055.060	25,00
111	Завод за рехабилитација на слух, говор	19.795.329	5.729.444		5.729.444	28,94
112	Ургентен центар	50.428.050	12.607.013		12.607.013	25,00
	Вкупно ЈЗУ	10.379.727.154	2.614.614.161	33.875.645	2.648.489.806	25,52

113	Заеднички работи		84.829.956	76.414.401	161.244.357	
-----	------------------	--	------------	------------	--------------------	--

Финансиски податоци на ЈЗУ

Приходи на ЈЗУ

Приходите на ЈЗУ ги опфаќаат приходите наплатени од Фондот, приходите од Буџетот на РМ и сопствените приходи. Приходите на ЈЗУ во периодот јануари-март 2008 година се остварени во износ од 3.244.347 илјади денари. Вкупни приходи на ЈЗУ во однос на планот се остварени со индекс 25.41.

Приходите за периодот јануари-март 2008 година на ЈЗУ наплатени од Фондот заедно со книжните писма за лекови и медицински материјали за месец јануари изнесуваат 2.736.364 илјади денари, кои споредени со планот имаат индекс на остварување од 26,36. Во структурата на вкупните остварени приходи, овие приходи учествуваат со 84,34%.

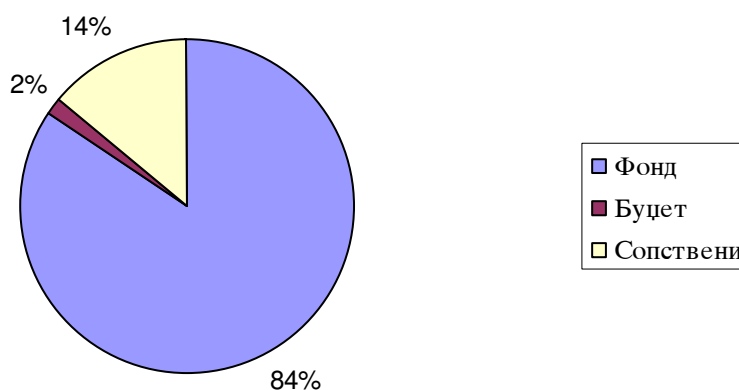
Приходите по програми од Буџетот на РМ се остварени во износ од 56.638 илјади денари и имаат индекс на остварување од 8,21 во однос на годишниот план. Овие приходи имаат учество од 1,75% во структурата на вкупните остварени приходи во периодот јануари-март 2008 година.

Сопствените приходи на ЈЗУ се остварени во износ од 451.345 илјади денари и имаат индекс на остварување од 26,53 во однос на годишниот план. Во структурата на вкупните остварени приходи, сопствените приходи имаат учество од 13,91%.

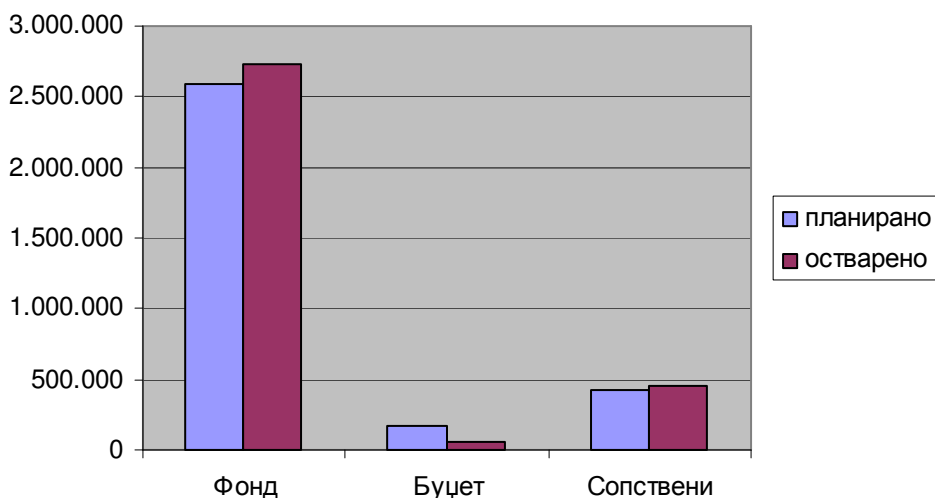
Структура на приходи јануари-март 2008 год

Расходи	планирано 2008	остварено јануари-март 2008	инд ост/план	%
Фонд	10.379.727	2.736.364	26,36	84,34
Буџет	689.456	56.638	8,21	1,75
Сопствени	1.701.233	451.345	26,53	13,91
Вкупно	12.770.416	3.244.347	25,41	100,00

Графички приказ на структурата на остварени приходи на ЈЗУ за период јануари-март 2008



**Графички приказ на планирани и остварени приходи на ЈЗУ
за период јануари-март 2008 година**



**Преглед
За приходите од класа 7 наплатени во здравствените установи
за 2008 година**

р бр	Конто	Опис	планиран годишен износ	јан	фев	мар	Кумулатив	индекс ост/план	%
1	2	3	4	5	6	7	8	9	10
1	7	Класа 7 П Р И Х О Д И 2+3+4 (ВКУПНО)	12.770.416	922.625	1.023.472	1.113.732	3.059.829	23,96	94,31
2	741113	Приходи од ФЗОМ	10.379.727	769.146	862.156	920.544	2.551.846	24,58	78,66
3	741112	Приходи од програми од Буџет на РМ	689.456	15.138	14.227	27.273	56.638	8,21	1,75
4		Сопствени приходи (5,6,7,8,9,10,11,12 и 13)	1.701.233	138.341	147.089	165.915	451.345	26,53	13,91
5	7213	Приходи од камати		664	894	1.074	2.632		0,08
6	7232	Приходи од продажба на производи		9.770	9.480	12.193	31.443		0,97
7	72381 (дел)	Приходи од наплата на здравствени услуги (приватно, фактури и сл.)		64.897	69.800	73.774	208.471		6,43
8	7239	Приходи од закуп		5.617	4.702	7.973	18.292		0,56
9	7251	Донации од приватни компании		194	217	400	811		0,02
10	7252	Донации од физички лица		89	52	155	296		0,01
11	7259	Други приходи		16.102	11.412	22.920	50.434		1,55
12	7311	Приходи од продажба на капитални средста		481	674	802	1.957		0,06
13		Приходи од партиципација		40.526	49.858	46.624	137.008		4,22
		Број на вработени по платен список		17.598	17.585	17.521			
		Број на вработени со договор на дело		813	826	820			
14		Приход од ФЗО по основ на книжно известување		184.518	0	0	184.518		5,69
		Вкупно 1+14	12.770.416	1.107.143	1.023.472	1.113.732	3.244.347	25,41	100,00

Вкупно дозначени средства од ФЗОМ (2+14)		953.664	862.156	920.544	2.736.364	26,36	84,34
---	--	---------	---------	---------	-----------	-------	-------

Извештај
на приходите по здравствени установи за период јануари-март 2008 година
во(000)

Ред бр	ЈЗУ	Планирани вкупни приходи	Кумулатив јануари-март 2008 година	Индекс ост/план
1	Здравствена установа-Институти	302.802	78.632	25,97
2	Стоматолошки клинички центар	239.600	53.698	22,41
3	Максилофацијална хирургија	29.521	7.261	24,60
4	Клиничка болница-Битола	529.500	148.212	27,99
5	Општа болница-Гевгелија	102.864	28.948	28,14
6	Општа болница-Гостивар	247.911	58.929	23,77
7	Општа болница-Дебар	62.516	15.167	24,26
8	Општа болница-Кавадарци	132.366	30.429	22,99
9	Општа болница-Кичево	93.872	22.550	24,02
10	Општа болница-Кочани	107.095	25.801	24,09
11	Општа болница-Куманово	337.644	83.544	24,74
12	Општа болница-Охрид	242.847	59.300	24,42
13	Општа болница-Прилеп	306.454	83.124	27,12
14	Општа болница-Струга	152.278	33.724	22,15
15	Општа болница-Струмица	239.469	62.809	26,23
16	Општа болница-Тетово	434.325	116.248	26,77
17	Општа болница-Велес	220.363	56.684	25,72
18	Општа болница-Штип	268.200	68.532	25,55
19	Здравствен дом-Битола	186.280	42.166	22,64
20	Здравствен дом-Гевгелија	33.001	9.052	27,43
21	Здравствен дом Гостивар	72.048	17.431	24,19
22	Здравствен дом-Дебар	18.079	4.619	25,55
23	Здравствен дом-Кавадарци	34.891	8.677	24,87
24	Здравствен дом-Кичево	38.450	9.663	25,13
25	Здравствен дом-Кочани	50.000	12.309	24,62
26	Здравствен дом Крива Паланка	86.443	19.075	22,07
27	Здравствен дом-Куманово	91.600	23.515	25,67
28	Здравствен дом Охрид	64.389	17.834	27,70
29	Здравствен дом Прилеп	125.477	33.007	26,31
30	Здравствен дом Струга	44.800	10.038	22,41
31	Здравствен дом Струмица	68.316	17.315	25,35
32	Здравствен дом-Тетово	114.293	28.918	25,30
33	Здравствен дом Велес	60.473	16.068	26,57
34	Здравствен дом Штип	53.032	11.477	21,64
35	Здравствен дом Берово	26.182	7.138	27,26
36	Здравствен дом-Македонски Брод	18.621	4.710	25,29
37	Здравствен дом Валандово	32.929	8.599	26,11
38	Здравствен дом Вевчани	40.474	13.446	33,22
39	Здравствен дом Винаца	31.088	9.293	29,89
40	Здравствен дом Делчево	67.340	17.110	25,41
41	Здравствен дом-Демир Хисар	20.283	5.205	25,66
42	Здравствен дом-Кратово	21.909	4.984	22,75
43	Здравствен дом Крушево	19.006	5.096	26,81
44	Здравствен дом Неготино	62.775	13.918	22,17
45	Здравствен дом-Пехчево	16.274	3.979	24,45
46	Здравствен дом Пробиштип	23.820	6.740	28,30
47	Здравствен дом Радовиш	41.417	10.945	26,43
48	Здравствен дом Ресен	51.416	14.197	27,61
49	Здравствен дом Ростуше	20.835	5.164	24,79
50	Здравствен дом Свети Николе	33.072	8.618	26,06
51	Здравствен дом Скопје	694.892	195.236	28,10
52	Здравствен дом Железничари	51.738	13.358	25,82

53	Здравствена станица Св. Кирил и Методиј	14.267	2.685	18,82
54	Здравствена станица- Рудници и Железарница	120.231	32.264	26,84
55	Специјална болница по хируршки болести	216.825	60.200	27,76
56	Специјална болница по гинекологија и акушерство - Чаир Скопје	125.650	28.929	23,02
57	Институт за белодробни заболувања кај децата Козле	81.564	20.773	25,47
58	Психијатриска болница	238.080	53.131	22,32
59	Психијатриска болница Демир Хисар	115.679	27.393	23,68
60	Психијатриска болница Негорци	43.826	10.089	23,02
61	Болница Јасеново Велес	28.321	8.233	29,07
62	Специјална болница за ортопедија и трауматологија " Св. Еразмо" Охрид	216.467	49.152	22,71
63	Институт за ТБЦ	45.508	11.004	24,18
64	Специјална болница за ТБЦ Лешок-Тетово	26.984	3.316	12,29
65	Завод за медицинска рехабилитација Скопје	61.177	17.144	28,02
66	Завод за слух говор и глас -Битола	11.868	3.067	25,84
67	Завод за превенција лекување и рехабилитација на кардиоваскуларни заболувања Охрид	96.656	23.176	23,98
68	Завод за рехабилитација Отешево	19.196	4.820	25,11
69	Геронтолошки Завод " 13 Ноември" Скопје	153.473	32.250	21,01
70	Завод за нефрологија Струга	201.773	48.276	23,93
71	Републички завод за трансфузија - Скопје	151.714	26.233	17,29
72	Републички завод за здравствена заштита-Скопје	208.134	26.634	12,80
73	Завод за здравствена заштита-Битола	42.816	9.514	22,22
74	Завод за здравствена заштита-Велес	40.557	9.723	23,97
75	Завод за здравствена заштита-Кочани	23.181	3.681	15,88
76	Завод за здравствена заштита-Прилеп	29.485	5.125	17,38
77	Завод за здравствена заштита Куманово	39.821	7.116	17,87
78	Завод за здравствена заштита-Скопје	27.123	20.832	
79	Завод за здравствена заштита-Струмица	22.017	3.566	16,20
80	Завод за здравствена заштита-Тетово	38.184	6.432	16,84
81	Завод за здравствена заштита Штип	29.220	4.663	15,96
82	Завод за здравствена заштита Охрид	26.137	5.377	20,57
83	Институт за радиологија	107.717	31.096	28,87
84	Институт за радиотерапија и онкологија	765.350	154.744	20,22
85	Клиника за кардиологија	303.742	78.501	25,84
86	Институт за биохемија	54.113	15.501	28,65
87	Клиника за нефрологија	137.641	35.470	25,77
88	Клиника за гастроентерохепатологија	103.750	17.791	17,15
89	Клиника за пулмологија и алергологија	65.263	16.514	25,30
90	Клиника за ендокринологија	32.357	9.629	29,76
91	Клиника за ревматологија	36.526	9.804	26,84
92	Клиника за хематологија	271.842	68.509	25,20
93	Клиника за токсикологија	37.253	10.445	28,04
94	Клиника за детски болести	314.135	80.680	25,68
95	Клиника за инфективни болести	129.333	33.255	25,71
96	Клиника за дерматологија	30.698	8.378	27,29
97	Клиника за неврологија	220.599	57.170	25,92
98	Клиника за трауматологија	65.986	14.564	22,07

99	Клиника за урологија	70.250	18.269	26,01
100	Клиника за неврохирургија	83.161	22.976	27,63
101	Клиника за дигестивна хирургија	78.956	21.991	27,85
102	Клиника за торакална и васкуларна хирургија	57.358	16.898	29,46
103	Клиника за пластична и реконструктивна хирургија	26.775	9.599	35,85
104	Клиника за детска хирургија	59.350	5.882	9,91
105	Клиника за анестезија и реанимација (КАРИЛ)	101.644	28.042	27,59
106	Клиника за ортопедски болести	138.354	30.537	22,07
107	Клиника за уво, нос и грло	58.657	16.148	27,53
108	Клиника за очни болести	47.191	12.441	26,36
109	Клиника за гинекологија и акушерство	294.269	78.547	26,69
110	Клиника за психијатрија	38.400	9.792	25,50
111	Завод за рехабилитација на слух, говор	26.814	6.075	22,66
112	Ургентен центар	51.728	12.979	25,09
	ВКУПНО:	12.770.416	3.159.517	24,74
113	Заеднички работи		84.830	

Расходи на ЈЗУ

Расходите на ЈЗУ ги опфаќаат расходите платени со средства од Фондот, кои изнесуваат 2.545.277 илјади денари и расходите платени со сопствени средства во износ од 414.153 илјади денари.

Вкупните платени средства за расходи на ЈЗУ за периодот јануари-март 2008 година изнесуваат 2.959.430 илјади денари.

Во периодот јануари-март 2008 година остварените расходи за плати и надоместоци на ЈЗУ изнесуваат 1.579.601 илјади денари. Во структурата на вкупните платени средства за расходи, средствата за плати учествуваат со 53,38%.

Од табеларниот приказ јасно се гледа дека расходите на ЈЗУ за плати и надоместоци во 2008 година споредени со истиот период 2007 година бележат зголемување од 161.701 илјада денари односно 4,52%.

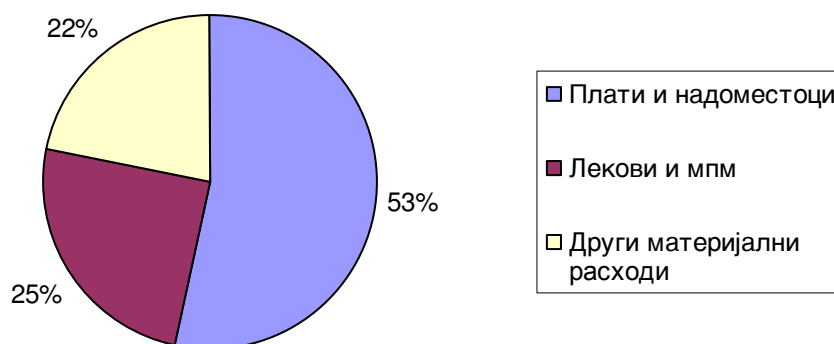
Остварените расходи за лекови и медицински потрошен материјал за периодот јануари-март 2008 изнесуваат 729.225 илјади денари. Во структурата на вкупните платени средства за расходи, средствата за лековите и медицинскиот потрошен материјал учествуваат со 24,64%.

Во периодот јануари-март 2008 година другите материјални расходи на ЈЗУ се остварени во износ од 650.604 илјади денари. Во структурата на вкупните остварени расходи, овие расходи учествуваат со 21,98%.

Структура на расходи на ЈЗУ за период јануари-март 2008 год

Расходи	остварено јануари-март 2007	% на учество (2007)	остварено јануари-март 2008				% на учество (2008)	индекс 08/07
			јануари	февруари	март	вкупно		
Плати и надоместоци	1.417.900	48,86	493.110	556.285	530.206	1.579.601	53,38	111,40
Лекови и мпм	693.163	23,88	254.643	226.807	247.775	729.225	24,64	105,20
Други материјални расходи	791.139	27,26	141.321	228.537	280.746	650.604	21,98	82,24
Вкупно	2.902.202	100,00	889.074	1.011.629	1.058.727	2.959.430	100	101,97

Графички приказ на структурата на остварени расходи на ЈЗУ за период јануари-март 2008 година



Преглед
на платените средства за расходи за период јануари-март 2008 година

во (000)

Р бр.	Код	Опис	АОП	Кумулативе јануари-март			%
				илајено од средстава на ФЗОМ	илајено од сопствени средства	вкупно	
1	2	3	4	5	6	7	8
1		Класа 4 - РАСХОДИ (вкупно без книжни писма)	0	2.360.759	414.153	2.774.912	93,77
2	40	Плати, наемнини и надоместоци (од 2-9)	1	1.501.399	80.017	1.581.416	53,44
	4011	Основни плати	2	730.068	28.384	758.452	25,63
	4012	Додатоци на плата	3	76.156	2.722	78.878	2,67
	4013	Надоместоци (храна , превоз, и др.)	4	207.719	20.563	228.282	7,71
	4015	Одбитоци на вработени (персонален данок)	5	72.961	5.212	78.173	2,64
	4021	Придонес за ПИОМ	6	269.037	14.609	283.646	9,58
	4022	Придонес за здравствено осигурување	7	119.756	6.978	126.734	4,28
	4023	Придонес за вработување	8	21.013	1.235	22.248	0,75
	403	Останати придонеси од плати	9	4.689	314	5.003	0,17
3	420	Патни и дневни расходи	10	2.317	3.143	5.460	0,18
4	421	Комунални услуги, греење, комуникација и транспорт	11	193.649	57.242	250.891	8,48
	4211	Комунални услуги	12	75.102	18.212	93.314	3,15
	4212	Затоплување	13	96.328	22.592	118.920	4,02
	4213	Комуникација	14	11.969	8.326	20.295	0,69
	4214	Транспорт	15	10.250	8.112	18.362	0,62
5	423	Ситен инвентар, алат и други материјали	16	529.454	112.295	641.749	21,68
	4231	Административни материјали	17	5.526	4.905	10.431	0,35
	4232	Материјали за АОП	18	478	1.383	1.861	0,06
	4233	Униформи, работни облека, обувки и постелнина	19	2.407	1.385	3.792	0,13
	4234	Прехрамбени продукти и пијалаци	20	37.765	9.542	47.307	1,60
	4235	Лекови и медицински материјали ****	21	468.196	76.511	544.707	18,41
	4236	Образовни материјали	22	456	97	553	0,02
	4237	Материјали за поправки и одржување	23	5.372	5.887	11.238	0,38
	4239	Други материјали за посебни намени	24	9.254	12.585	21.853	0,74
6	424	Поправки и тековно одржување	25	18.121	21.958	40.079	1,35
7	425	Договорни услуги (збир)	26	50.115	60.685	110.800	3,74
		**од тоа на вработени по дог дело	27	13.098	23.751	36.849	1,25
		**Осигурување	28	3.292	3.421	6.713	0,23
		***Други договорни обврски	29	33.725	33.513	67.238	2,27
8	426	Други тековни расходи	30	29.185	18.764	47.949	1,62
9	4339	Други трансфери до Фондот (партиципација)	31	17.652	11.240	28.892	0,98
10	45	Каматни плаќања	32	4.131	5.137	9.268	0,31
11	481	Градежни објекти	33	1.167	10.129	11.296	0,38
12	482	Други градежни објекти	34	884	1.121	2.005	0,07
13	483	Купување на мебел, опрема, возила и машини	35	7.256	30.071	37.327	1,26
	4831	Купување на мебел	36	315	3.890	4.205	0,14
	4832	Купување на опрема	37	6.857	22.660	29.517	1,00
	4833	Купување на возила	38	84	2.204	2.288	0,08
	4834	Купување на машинска опрема	39	0	1.017	1.017	0,03
	4835	Книги за библиотека и учебници	40	0	300	300	0,01
14	485	Други нефинансиски средства	41	4.911	2.337	7.248	0,24
15	49	Отплата на главнина	42	0	14	14	0,00
16		Резерви и недефинирани расходи	43	518	0	474	0,02
17		Субвенции и трансфери	44	0	0	0	0,00
Платени средства од ФЗО (со книжни известувања)				184.518	0	184.518	6,23
Вкупни расходи со книжни известувања				2.545.277	414.153	2.959.430	100,00

Преглед
за платените средства за расходи по Јавни здравствени установи
за период јануари-март 2008 година

во (000)

Ред бр	ЈЗУ	Планирани вкупни расходи	Кумулатив јануари-март 2008 година	Индекс ост/план
1	Здравствена установа-Институти	302.802	75.530	24,94
2	Стоматолошки клинички центар	239.600	58.654	24,48
3	Максилофацијална хирургија	29.521	6.806	23,05
4	Клиничка болница-Битола	529.500	136.633	25,80
5	Општа болница-Гевгелија	102.864	26.506	25,77
6	Општа болница-Гостивар	247.911	57.539	23,21
7	Општа болница-Дебар	62.516	15.893	25,42
8	Општа болница-Кавадарци	132.366	30.333	22,92
9	Општа болница-Кичево	93.872	21.831	23,26
10	Општа болница-Кочани	107.095	25.592	23,90
11	Општа болница-Куманово	337.644	83.376	24,69
12	Општа болница-Охрид	242.847	59.267	24,41
13	Општа болница-Прилеп	306.454	82.197	26,82
14	Општа болница-Струга	152.278	33.294	21,86
15	Општа болница-Струмица	239.469	55.824	23,31
16	Општа болница-Тетово	434.325	115.738	26,65
17	Општа болница-Велес	220.363	55.367	25,13
18	Општа болница-Штип	268.200	68.516	25,55
19	Здравствен дом-Битола	186.280	42.144	22,62
20	Здравствен дом-Гевгелија	33.001	9.228	27,96
21	Здравствен дом Гостивар	72.048	17.831	24,75
22	Здравствен дом-Дебар	18.079	4.459	24,66
23	Здравствен дом-Кавадарци	34.891	8.513	24,40
24	Здравствен дом-Кичево	38.450	7.810	20,31
25	Здравствен дом-Кочани	50.000	10.786	21,57
26	Здравствен дом Крива Паланка	86.443	19.129	22,13
27	Здравствен дом-Куманово	91.600	23.287	25,42
28	Здравствен дом Охрид	64.389	17.819	27,67
29	Здравствен дом Прилеп	125.477	33.154	26,42
30	Здравствен дом Струга	44.800	10.155	22,67
31	Здравствен дом Струмица	68.316	17.290	25,31
32	Здравствен дом-Тетово	114.293	28.034	24,53
33	Здравствен дом Велес	60.473	15.821	26,16
34	Здравствен дом Штип	53.032	11.370	21,44
35	Здравствен дом Берово	26.182	6.088	23,25
36	Здравствен дом-Македонски Брод	18.621	4.615	24,78
37	Здравствен дом Валандово	32.929	8.524	25,89
38	Здравствен дом Вевчани	40.474	8.664	21,41
39	Здравствен дом Винаца	31.088	8.205	26,39
40	Здравствен дом Делчево	67.340	16.206	24,07
41	Здравствен дом-Демир Хисар	20.283	5.346	26,36
42	Здравствен дом-Кратово	21.909	4.991	22,78
43	Здравствен дом Крушево	19.006	5.138	27,03
44	Здравствен дом Неготино	62.775	13.862	22,08
45	Здравствен дом-Пехчево	16.274	3.950	24,27
46	Здравствен дом Пробиштип	23.820	6.181	25,95
47	Здравствен дом Радовиш	41.417	10.898	26,31
48	Здравствен дом Ресен	51.416	12.775	24,85
49	Здравствен дом Ростуше	20.835	5.156	24,75
50	Здравствен дом Свети Николе	33.072	8.623	26,07
51	Здравствен дом Скопје	694.892	189.756	27,31
52	Здравствен дом Железничари	51.738	14.385	27,80
53	Здравствена станица Св. Кирил и Методиј	14.267	2.667	18,69
54	Здравствена станица- Рудници и Железарница	120.231	31.097	25,86

55	Специјална болница по хируршки болести	216.825	59.637	27,50
56	Специјална болница по гинекологија и акушерство - Чаир Скопје	125.650	26.014	20,70
57	Институт за белодробни заболувања кај децата Козле	81.564	20.619	25,28
58	Психијатриска болница	238.080	43.906	18,44
59	Психијатриска болница Демир Хисар	115.679	26.111	22,57
60	Психијатриска болница Негорци	43.826	10.091	23,03
61	Болница Јасеново Велес	28.321	8.239	29,09
62	Специјална болница за ортопедија и трауматологија " Св. Еразмо" Охрид	216.467	45.479	21,01
63	Институт за ТБЦ	45.508	10.685	23,48
64	Специјална болница за ТБЦ Лешок-Тетово	26.984	3.962	14,68
65	Завод за медицинска рехабилитација Скопје	61.177	15.612	25,52
66	Завод за слух говор и глас -Битола	11.868	2.039	17,18
67	Завод за превенција лекување и рехабилитација на кардиоваскуларни заболувања Охрид	96.656	15.798	16,34
68	Завод за рехабилитација Отешево	19.196	5.235	27,27
69	Геронтолошки Завод " 13 Ноември" Скопје	153.473	36.792	23,97
70	Завод за нефрологија Струга	201.773	49.711	24,64
71	Републички завод за трансфузија - Скопје	151.714	22.414	14,77
72	Републички завод за здравствена заштита-Скопје	208.134	27.441	13,18
73	Завод за здравствена заштита-Битола	42.816	10.121	23,64
74	Завод за здравствена заштита-Велес	40.557	6.715	16,56
75	Завод за здравствена заштита-Кочани	23.181	4.722	20,37
76	Завод за здравствена заштита-Прилеп	29.485	4.271	14,49
77	Завод за здравствена заштита Куманово	39.821	7.863	19,75
78	Завод за здравствена заштита-Скопје	27.123	21.530	
79	Завод за здравствена заштита-Струмица	22.017	4.903	22,27
80	Завод за здравствена заштита-Тетово	38.184	6.438	16,86
81	Завод за здравствена заштита Штип	29.220	4.727	16,18
82	Завод за здравствена заштита Охрид	26.137	5.803	22,20
83	Институт за радиологија	107.717	17.033	15,81
84	Институт за радиотерапија и онкологија	765.350	103.944	13,58
85	Клиника за кардиологија	303.742	28.251	9,30
86	Институт за биохемија	54.113	12.991	24,01
87	Клиника за нефрологија	137.641	30.670	22,28
88	Клиника за гастроентерохепатологија	103.750	13.473	12,99
89	Клиника за пулмологија и алергологија	65.263	13.300	20,38
90	Клиника за ендокринологија	32.357	7.662	23,68
91	Клиника за ревматологија	36.526	9.678	26,50
92	Клиника за хематологија	271.842	50.651	18,63
93	Клиника за токсикологија	37.253	8.730	23,43
94	Клиника за детски болести	314.135	81.426	25,92
95	Клиника за инфективни болести	129.333	33.425	25,84
96	Клиника за дерматологија	30.698	8.152	26,56
97	Клиника за неврологија	220.599	43.257	19,61
98	Клиника за трауматологија	65.986	12.014	18,21
99	Клиника за урологија	70.250	16.895	24,05
100	Клиника за неврохирургија	83.161	13.925	16,74
101	Клиника за дигестивна хирургија	78.956	14.706	18,63
102	Клиника за торакална и васкуларна хирургија	57.358	11.742	20,47
103	Клиника за пластична и реконструктивна хирургија	26.775	8.372	31,27
104	Клиника за детска хирургија	59.350	4.208	7,09
105	Клиника за анестезија и реанимација (КАРИЛ)	101.644	24.115	23,72
106	Клиника за ортопедски болести	138.354	26.629	19,25
107	Клиника за уво, нос и грло	58.657	14.035	23,93
108	Клиника за очни болести	47.191	12.226	25,91
109	Клиника за гинекологија и акушерство	294.269	71.641	24,35
110	Клиника за психијатрија	38.400	10.435	27,17

111	Завод за рехабилитација на слух, говор	26.814	5.893	21,98
112	Ургентен центар	51.728	5.390	10,42
	ВКУПНО:	12.770.416	2.874.600	22,51
113	Заеднички работи		84.830	

Потрошени средства за лекови и медицински материјали

ВКУПНО -ЈЗУ

образец ДТ-1

ИЗВЕШТАЈ

**за ПОТРОШЕНИТЕ СРЕДСТВА од сметка 4235 за лекови и медицински материјали
за период јануари-март 2008год.**

во (000)

Р бр.	Конто	Опис	Јануари	Февруари	Март	Кумулатив јан-март	%
1	2	3	4	5	6	7	8
1	4235101	Лекови потрошени за лекување на болни во здравствените установи-ампули	85.186	80.626	81.903	247.715	32,23
2	4235102	Лекови издадени на рецепт во аптеки- инсулини	26.334	28.192	29.522	84.048	10,94
3	4235103	Лекови продадени во аптеките-комерцијална продажба	1.733	1.691	1.433	4.857	0,63
4	423520	Вакцини	906	790	369	2.065	0,27
5	423530	Стоматолошки материјали	170	2.261	2.002	4.433	0,58
6	423540	Ортопедски средства и инплантанти	4.908	6.310	1.532	12.750	1,66
7	423550	Санитетски материјали	4.803	5.420	4.774	14.997	1,95
8	4235901	Потрошени материјали за дијализа	28.217	26.754	27.779	82.750	10,77
9	4235902	Лабораториски и фотолабораториски материјали	19.907	23.817	28.061	71.785	9,34
10	4235903	Рендген филмови	3.136	3.699	3.115	9.950	1,29
11	4235904	Контарсни средства	1.057	575	1.021	2.653	0,35
12	4235905	Катетри и водичи	3.185	5.125	3.896	12.206	1,59
13	4235906	Материјали за терапија и рехабилитација	262	429	435	1.126	0,15
14	4235907	Материјали за произв. на инфузиони раствори ,гал.лаб. и др.	980	1.295	1.357	3.632	0,47
15	4235908	Цитостатика	45.789	55.048	49.841	150.678	19,61
16	4235909	Други неспомнати медицински материјали	19.223	19.664	23.943	62.830	8,18
		ВКУПНО	245.796	261.696	260.983	768.475	100,00

ПРЕГЛЕД
за ПОТРОШЕНИТЕ СРЕДСТВА од сметка 4235 за лекови и медицински материјали
за 2008 година

(000)

Ред. бр	ЈЗУ	Вкупно потрошени средства за лекови и МПМ - 2008				
		јануари	февруари	март	кумулатив јан-март	%
1	Институти	2.279	4.644	3.762	10.685	1,39
2	Стоматолошки клиници	0	1.793	1.675	3.468	0,45
3	Максилофацијална хирургија	112	148	135	395	0,05
4	Клиничка болница-Битола	10.922	10.084	13.747	34.753	4,52
5	Општа болница-Гевгелија	2.170	1.445	2.718	6.333	0,82
6	Општа болница-Гостивар	4.485	6.038	5.396	15.919	2,07
7	Општа болница-Дебар	674	1.013	797	2.484	0,32
8	Општа болница-Кавадарци	2.861	2.873	2.734	8.468	1,10
9	Општа болница-Кичево	2.034	1.301	2.366	5.701	0,74
10	Општа болница-Кочани	2.030	1.451	1.626	5.107	0,66
11	Општа болница-Куманово	7.494	7.658	8.285	23.437	3,05
12	Општа болница-Охрид	5.834	5.483	5.991	17.308	2,25
13	Општа болница-Прилеп	7.313	6.183	6.170	19.666	2,56
14	Општа болница-Струга	2.421	2.127	2.622	7.170	0,93
15	Општа болница-Струмица	4.969	5.531	5.614	16.114	2,10
16	Општа болница-Тетово	10.214	9.861	10.305	30.380	3,95
17	Општа болница-Велес	3.236	2.565	3.671	9.472	1,23
18	Општа болница-Штип	4.087	4.991	4.767	13.845	1,80
19	Здравствен дом-Битола	2.252	2.493	2.451	7.196	0,94
20	Здравствен дом-Гевгелија	122	58	166	346	0,05
21	Здравствен дом-Гостивар	680	705	769	2.154	0,28
22	Здравствен дом-Дебар	56	26	41	123	0,02
23	Здравствен дом-Кавадарци	88	150	138	376	0,05
24	Здравствен дом-Кичево	160	127	98	385	0,05
25	Здравствен дом-Кочани	1.132	1.026	1.046	3.204	0,42
26	Здравствен дом-Крива Паланка	1.387	939	1.245	3.571	0,46
27	Здравствен дом-Куманово	147	170	159	476	0,06
28	Здравствен дом-Охрид	90	190	183	463	0,06
29	Здравствен дом-Прилеп	2.955	2.961	2.277	8.193	1,07
30	Здравствен дом-Струга	124	79	112	315	0,04
31	Здравствен дом-Струмица	223	115	143	481	0,06
32	Здравствен дом-Тетово	180	576	515	1.271	0,17
33	Здравствен дом-Велес	86	79	157	322	0,04
34	Здравствен дом-Штип	311	58	136	505	0,07
35	Здравствен дом-Берово	381	466	432	1.279	0,17
36	Здравствен дом-Македонски Брод	124	90	130	344	0,04
37	Здравствен дом-Валандово	317	327	353	997	0,13
38	Здравствен дом-Вевчани	357	367	401	1.125	0,15
39	Здравствен дом-Виница	504	524	467	1.495	0,19
40	Здравствен дом - Делчево	2.007	1.701	1.945	5.653	0,74
41	Здравствен дом - Демир Хисар	184	174	154	512	0,07
42	Здравствен дом - Кратово	235	181	197	613	0,08
43	Здравствен дом - Крушево	328	143	195	666	0,09
44	Здравствен дом - Неготино	692	637	640	1.969	0,26
45	Здравствен дом - Пехчево	133	53	126	312	0,04
46	Здравствен дом - Пробиштип	356	306	342	1.004	0,13

47	Здравствен дом - Радовиш	843	851	755	2.449	0,32
48	Здравствен дом - Ресен	373	362	509	1.244	0,16
49	Здравствен дом - Ростуше	211	228	219	658	0,09
50	Здравствен дом - Свети Николе	377	286	401	1.064	0,14
51	Здравствен дом - Скопје	9.880	12.560	16.027	38.467	5,01
52	Здравствен дом - Железничар	623	372	601	1.596	0,21
53	Здрав.станица-Св. Кирил и Методиј	97	79	202	378	0,05
54	Здрав.станица-Рудници и Железарница	5.767	6.667	5.386	17.820	2,32
55	ГОб-Хирургија	941	4.884	3.238	9.063	1,18
56	ГОб - Гинекологија	700	1.013	826	2.539	0,33
57	ГОб - Детско	779	1.053	547	2.379	0,31
58	Психијатриска болница - Скопје	2.066	1.749	1.440	5.255	0,68
59	Болница Демир Хисар	828	840	666	2.334	0,30
60	Психијатриска болницаНегорци	6	178	249	433	0,06
61	Болница Јасеново-Велес	149	152	214	515	0,07
62	Специјална болница Св.Еразмо -Охрид	4.056	4.296	1.889	10.241	1,33
63	Институт за ТБЦ-Скопје	427	347	358	1.132	0,15
64	Специјална болница за ТБЦ-Лешок - Тетово	137	160	158	455	0,06
65	Завод за медецинска рехабилитација Скопје	18	13	20	51	0,01
66	Завод за слух и говор Битола	0	1	0	1	0,00
67	Завод за превенција, лекување и рехабилитација на кардиоваскуларни заболувања-Охрид	1.423	2.301	1.969	5.693	0,74
68	Завод за рехабилитација-Отешево	43	8	14	65	0,01
69	Геронтолошки завод 13 Ноември-Скопје	823	896	937	2.656	0,35
70	Завод за нефрологија -Струга	7.146	7.095	7.931	22.172	2,89
71	Републички завод за трансфузија - Скопје	695	4.780	2.856	8.331	1,08
72	Републички завод за здравствена заштита-Скопје	299	420	1.782	2.501	0,33
73	Завод за здравствена заштита -Битола	598	7	322	927	0,12
74	Завод за здравствена заштита -Велес	144	308	51	503	0,07
75	Завод за здравствена заштита -Кочани	283	347	375	1.005	0,13
76	Завод за здравствена заштита -Прилеп	0	425	335	760	0,10
77	Завод за здравствена заштита - Куманово.	267	320	543	1.130	0,15
78	Завод за здравствена заштита -Скопје	362	622	364	1.348	0,18
79	Завод за здравствена заштита -Струмица	150	280	290	720	0,09
80	Завод за здравствена заштита -Тетово	15	344	194	553	0,07
81	Завод за здравствена заштита -Штип	554	433	473	1.460	0,19
82	Завод за здравствена заштита -Охрид	127	124	235	486	0,06
83	Институт за радиологија	2.277	2.099	1.977	6.353	0,83
84	Институт за радиотерапија и онкологија	32.454	42.126	37.722	112.302	14,61
85	Клиника за кардиологија	10.500	10.500	10.500	31.500	4,10
86	Институт за биохемија	3.006	1.951	1.865	6.822	0,89
87	Клиника за нефрологија	8.405	8.799	7.733	24.937	3,24
88	Клиника за гастроентерохепатологија	1.054	814	617	2.485	0,32
89	Клиника за пулмологија и алергологија	680	428	404	1.512	0,20
90	Клиника за ендокринологија	658	473	648	1.779	0,23
91	Клиника за ревматологија	2.443	3.094	3.295	8.832	1,15
92	Клиника за хематологија	14.214	12.792	13.289	40.295	5,24
93	Клиника за токсикологија	520	367	515	1.402	0,18
94	Клиника за детски болести	8.336	4.370	7.236	19.942	2,60

95	Клиника за инфективни болести	2.653	1.970	1.924	6.547	0,85
96	Клиника за дерматологија	42	104	61	207	0,03
97	Клиника за неврологија	11.778	10.171	10.643	32.592	4,24
98	Клиника за трауматологија	3.923	1.011	393	5.327	0,69
99	Клиника за урологија	1.189	1.472	1.143	3.804	0,50
100	Клиника за неврохирургија	2.489	2.345	1.221	6.055	0,79
101	Клиника за дигестивна хирургија	1.032	518	756	2.306	0,30
102	Клиника за торокална и васкул.хирургија	781	1.063	581	2.425	0,32
103	Клиника за пластична и реконструктивна хирургија	208	174	250	632	0,08
104	Клиника за детска хирургија	0	0	0	0	0,00
105	Клиника за анестезија и реанимација(КАРИЛ)	2.751	2.593	2.713	8.057	1,05
106	Клиника за ортопедски болести	774	669	545	1.988	0,26
107	Клиника за уво нос и грло	522	2.790	255	3.567	0,46
108	Клиника за очни болести	166	169	157	492	0,06
109	Клиника за гинекологија и акушерство	2.725	3.742	4.504	10.971	1,43
110	Клиника за психијатрија	89	113	86	288	0,04
111	Завод за рехабилитација на слух и говор	0	0	0	0	0,00
112	Ургентен центар	174	268	175	617	0,08
	Вкупно	245.796	261.696	260.983	768.475	100,00

Во периодот јануари-март 2008 година потрошените средства за лекови и медицински материјали изнесуваат 768.475 илјади денари. Потрошените средства за лекови и медицински материјали споредени со истиот период од 2007 година (износ 780.167 денари) бележат намалување од 1,5%.

ВКУПНО - ЈЗУ

ИЗВЕШТАЈ
за вкyиnише обврски на здравственише усшанови
на 31.03.2008 година

Р бр.	Конто	Опис	АОП	31.01.08	29.02.08	31.03.08	Индекс март/фев	%
1	2	3	4	5	6	7	8	9
1		ОБВРСКИ ВКУПНО (2+3+4+5+6+7+8)	00	2.343.937	2.360.551	2.355.519	99,79	100,00
2		Обврски према добавувачи за лекови и медицин ски материјали	01	500.740	573.871	704.426	122,75	29,91
3		Обврски према добавувачи за стоки(лекови и мед. Материјали) и услуги што ги превземал ФЗОМ	02	712.951	683.204	528.777	77,40	22,45
4		Обврски за инвестиции	03	34.476	33.194	36.564	110,15	1,55
5		Обврски за вработени по договор на дело	04	15.365	12.116	11.476	94,72	0,49
6		Обврски спрема други ЈЗУ	05	243.426	242.459	227.563	93,86	9,66
7		Други обврски на ЈЗУ	06	655.862	687.332	698.551	101,63	29,66
8		Обврски према ФЗО за наплата на партиципација	07	181.117	128.375	148.162	115,41	6,29

ИЗВЕШТАЈ
за вкyиnише обврски по здравственаише усшанови
на 31.03.2008 година

Ред. бр	ЈЗУ	Вкупни обврски - 2008			%
		јануари	февруари	март	
1	Институти	69.342	80.232	77.659	3,30
2	Стоматолошки клиници	28.902	26.064	23.925	1,02
3	Максилофацијална хирургија	8.883	8.842	8.579	0,36
4	Клиничка болница-Битола	135.713	130.807	145.184	6,16
5	Општа болница-Гевгелија	15.138	17.523	17.355	0,74
6	Општа болница-Гостивар	48.122	49.805	50.413	2,14
7	Општа болница-Дебар	8.089	8.609	8.874	0,38
8	Општа болница-Кавадарци	44.019	44.976	45.692	1,94
9	Општа болница-Кичево	22.363	15.212	16.896	0,72
10	Општа болница-Кочани	34.990	36.931	38.023	1,61
11	Општа болница-Куманово	94.211	95.508	92.682	3,93
12	Општа болница-Охрид	164.734	118.565	123.273	5,23
13	Општа болница-Прилеп	68.703	66.322	69.473	2,95
14	Општа болница-Струга	42.221	43.140	41.936	1,78
15	Општа болница-Струмица	35.271	35.294	39.757	1,69
16	Општа болница-Тетово	118.159	118.335	117.665	5,00
17	Општа болница-Велес	56.207	56.905	51.356	2,18
18	Општа болница-Штип	111.994	90.765	90.981	3,86
19	Здравствен дом-Битола	20.047	33.989	32.750	1,39
20	Здравствен дом-Гевгелија	17.058	17.673	17.648	0,75
21	Здравствен дом-Гостивар	27.826	29.797	27.201	1,15
22	Здравствен дом-Дебар	966	950	826	0,04
23	Здравствен дом-Кавадарци	4.784	4.267	2.908	0,12
24	Здравствен дом-Кичево	1.849	1.298	1.044	0,04
25	Здравствен дом-Кочани	6.217	7.140	5.328	0,23

26	Здравствен дом-Крива Паланка	14.098	11.683	9.932	0,42
27	Здравствен дом-Куманово	10.862	10.229	9.421	0,40
28	Здравствен дом-Охрид	17.227	17.920	17.137	0,73
29	Здравствен дом-Прилеп	42.831	47.456	48.497	2,06
30	Здравствен дом-Струга	5.008	5.249	5.713	0,24
31	Здравствен дом-Сттумица	20.923	20.170	21.087	0,90
32	Здравствен дом-Тетово	76.874	67.853	62.325	2,65
33	Здравствен дом-Велес	7.141	6.170	5.451	0,23
34	Здравствен дом-Штип	18.019	18.015	16.970	0,72
35	Здравствен дом-Берово	2.101	2.288	2.738	0,12
36	Здравствен дом-Македонски Брод	1.664	2.212	1.785	0,08
37	Здравствен дом-Валандово	3.613	3.885	2.642	0,11
38	Здравствен дом-Вевчани	497	655	621	0,03
39	Здравствен дом-Виница	2.346	2.732	2.472	0,10
40	Здравствен дом - Делчево	4.909	5.107	4.134	0,18
41	Здравствен дом - Демир Хисар	1.049	1.289	1.561	0,07
42	Здравствен дом - Кратово	3.095	3.431	4.064	0,17
43	Здравствен дом - Крушево	4.524	4.468	4.469	0,19
44	Здравствен дом - Неготино	16.465	13.747	10.772	0,46
45	Здравствен дом - Пехчево	2.714	2.636	2.583	0,11
46	Здравствен дом - Пробиштип	614	1.275	1.429	0,06
47	Здравствен дом - Радовиш	6.536	5.395	4.606	0,20
48	Здравствен дом - Ресен	12.220	12.069	13.399	0,57
49	Здравствен дом - Ростуше	764	881	802	0,03
50	Здравствен дом - Свети Николе	4.969	4.753	4.964	0,21
51	Здравствен дом - Скопје	72.270	78.399	84.807	3,60
52	Здравствен дом - Железничар	2.319	2.279	2.510	0,11
53	Здрав. станица - Св. Кирил и Методиј	364	475	532	0,02
54	Здрав. станица - Рудници и Железарница	26.182	27.786	25.041	1,06
55	ГОб-Хирургија	69.697	74.400	61.289	2,60
56	ГОб - Гинекологија	30.924	32.188	31.241	1,33
57	ГОб - Детско	12.630	14.725	13.255	0,56
58	Психијатриска болница - Скопје	26.550	27.288	31.879	1,35
59	Болница Демир Хисар	7.543	7.346	8.092	0,34
60	ЈЗУПсихијатриска болница Негорци	7.390	6.595	6.500	0,28
61	ТБЦ- Јасеново- Велес	4.544	4.699	4.644	0,20
62	Институт за ортопедија и трауматологија- Охрид	12.099	19.777	24.290	1,03
63	Институт за ТБЦ - Скопје	16.815	16.602	16.685	0,71
64	Специјална болница за ТБЦ Лешок- Тетово	1.492	1.594	1.537	0,07
65	Завод за физикална медицина и рехабилитација - Скопје	1.622	584	500	0,02
66	Завод за рехабилитација на слух, говор и глас- Битола	33	52	50	0,00
67	Завод за кардиоваскуларни заболувања- Охрид	15.275	17.628	19.441	0,83
68	Завод за рехабилитација- Отешево	1.937	2.152	2.417	0,10
69	Геронтолошки завод Скопје	4.972	6.929	7.360	0,31
70	Завод за нефрлогија-Струга	53.054	61.129	58.765	2,49
71	Републички завод за трансфузиологија-Скопје	3.988	24.704	6.281	0,27
72	Републички завод за здрав. заштита - Скопје	11.476	9.000	7.263	0,31
73	Завод за здравствена заштита Битола	2.323	2.882	3.741	0,16
74	Завод за здравствена заштита Велес	2.330	3.006	1.210	0,05
75	Завод за здравствена заштита Кочани	509	709	697	0,03
76	Завод за здравствена заштита Прилеп	500	1.292	1.229	0,05
77	Завод за здравствена заштита Куманово	414	966	803	0,03

78	Завод за здравствена заштита Скопје	768	2.394	3.397	0,14
79	Завод за здравствена заштита Струмица	550	730	630	0,03
80	Завод за здравствена заштита Тетово	193	1.187	977	0,04
81	Завод за здравствена заштита Штип	5.229	5.825	5.695	0,24
82	Завод за здравствена заштита Охрид	463	896	1.353	0,06
83	Институт за радиологија	20.572	21.343	30.843	1,31
84	Институт за радиотерапија и онкологија	168.411	121.652	122.208	5,19
85	Клиника за кардиологија	6.246	10.668	27.843	1,18
86	Институт за биохемија	10.454	9.994	10.685	0,45
87	Клиника за нефрологија	43.814	45.398	64.499	2,74
88	клиника за гастроентерохепатологија	6.290	8.696	10.261	0,44
89	Клиника за пулмологија и алергологија	7.516	8.348	7.234	0,31
90	Клиника за ендокринологија	1.903	2.928	3.016	0,13
91	Клиника за ревматологија	656	695	1.154	0,05
92	Клиника за хематологија	64.363	71.128	68.712	2,92
93	Клиника за токсикологија	1.347	664	3.170	0,13
94	Клиника за детски болести	10.637	32.526	23.992	1,02
95	Клиника за инфективни болести	2.096	3.772	3.304	0,14
96	Клиники за дерматологија	412	412	480	0,02
97	Клиника за неврологија	12.145	10.868	11.241	0,48
98	Клиника за трауматологија	2.694	4.206	3.756	0,16
99	Клиника за урологија	15.739	18.481	20.515	0,87
100	Клиника за неврохирургија	14.698	12.578	1.778	0,08
101	Клиника за дигестивна хирургија	2.108	13.513	13.828	0,59
102	Клиника за торакална и васкуларна хирургија	3.294	0	0	0,00
103	Клиника за пластична и реконструктивна хирургија	1.131	5.045	5.626	0,24
104	Клиника за детска хирургија	1.106	3.008	0	0,00
105	Клиника за анестезија и реанимација (КАРИЛ)	19.711	24.354	17.254	0,73
106	Клиника за ортопедски болести	5.748	5.880	6.095	0,26
107	Клиника за уво,нос и грло	1.505	3.867	4.206	0,18
108	Клиника за очни болести	3.169	4.371	4.484	0,19
109	Клиника за гинекологија и акушерство	48.376	44.464	43.410	1,84
110	Клиника за психијатрија	620	743	1.159	0,05
111	Клиника за рехабилитација на слух, говор и глас	1.690	2.218	2.205	0,09
112	Ургентен центар	2.160	1.996	1.448	0,06
	Вкупно	2.343.937	2.360.551	2.355.519	100,00

Вкупните обврски на ЈЗУ со состојба на 31.03.2008 година изнесуваат 2.355.519 илјади денари, кои споредени со состојбата на 31.03.2007 година (3.437.297 илјада денари) се намалени за 31,47%. Намалувањето на обврските е резултат на преземените мерки на јавните здравствени установи и Фондот.

Достасани неизмирени обврски на ЈЗУ

ВКУПНО - ЈЗУ

Образец О-2

ИЗВЕШТАЈ
на состојба на достасани ненамирени обврски (ДОЛГОВИ) на ЈЗУ
на 31.03.2008 година

во 000 денари

Период	Обврски до 60 дена	Обврски над 60 дена	Утужени над 60 дена	Неутужени над 60 дена	Вкупно достасани ненамирени обврски	Индекс
1	2	3	4	5	6 = (2 + 3)	7
Јануари	547.279	1.012.228	193.729	818.499	1.559.507	100
Февруари	545.451	1.101.824	188.914	912.909	1.647.275	105,63
Март	497.210	1.043.131	169.966	873.165	1.540.341	93,51

ВКУПНО ЈЗУ

ИЗВЕШТАЈ
за вкупниџе достасани ненамирени обврски (ДОЛГОВИ) џо здравственаџе установи
за 2008 година

Ред.бр	ЈЗУ	Вкупни обврски - 2008			%
		јан	фев	март	
1	Институти	69.343	80.231	77.659	5,04
2	Стоматолошки клиници	28.902	26.064	23.925	1,55
3	Максилофацијална хирургија	8.815	8.842	8.578	0,56
4	Клиничка болница-Битола	116.449	112.021	122.831	7,97
5	Општа болница-Гевгелија	15.138	17.523	17.355	1,13
6	Општа болница-Гостивар	49.197	52.160	50.413	3,27
7	Општа болница-Дебар	4.609	4.997	6.135	0,40
8	Општа болница-Кавадарци	19.737	20.713	20.578	1,34
9	Општа болница-Кичево	3.989	4.331	1.725	0,11
10	Општа болница-Кочани	10.168	9.048	9.235	0,60
11	Општа болница-Куманово	62.837	65.388	62.623	4,07
12	Општа болница-Охрид	56.789	67.695	58.682	3,81
13	Општа болница-Прилеп	53.622	55.147	58.298	3,78
14	Општа болница-Струга	29.093	33.055	30.615	1,99
15	Општа болница-Струмица	15.124	19.822	25.121	1,63
16	Општа болница-Тетово	82.674	82.298	78.390	5,09
17	Општа болница-Велес	49.078	38.802	34.512	2,24
18	Општа болница-Штип	111.994	90.765	90.981	5,91
19	Здравствен дом-Битола	20.047	33.989	32.750	2,13
20	Здравствен дом-Гевгелија	11.894	13.075	13.052	0,85
21	Здравствен дом-Гостивар	29.758	29.947	28.345	1,84

22	Здравствен дом-Дебар	966	950	826	0,05
23	Здравствен дом-Кавадарци	1.286	1.960	1.933	0,13
24	Здравствен дом-Кичево	1.849	1.298	75	0,00
25	Здравствен дом-Кочани	6.144	6.981	5.099	0,33
26	Здравствен дом-Крива Паланка	14.099	11.683	9.932	0,64
27	Здравствен дом-Кумановп	6.081	7.169	5.884	0,38
28	Здравствен дом-Охрид	17.227	17.920	17.137	1,11
29	Здравствен дом-Прилеп	42.831	47.456	48.497	3,15
30	Здравствен дом-Струга	4.531	4.770	5.197	0,34
31	Здравствен дом-Струмица	19.904	19.709	18.381	1,19
32	Здравствен дом-Тетово	52.971	52.838	55.749	3,62
33	Здравствен дом-Велес	5.979	5.844	5.012	0,33
34	Здравствен дом-Штип	17.218	15.569	14.366	0,93
35	Здравствен дом-Берово	1.261	1.373	1.643	0,11
36	Здравствен дом-Македонски Брод	2.278	2.212	1.785	0,12
37	Здравствен дом-Валандово	1.601	2.077	1.636	0,11
38	Здравствен дом-Вевчани	497	470	499	0,03
39	Здравствен дом-Виница	2.346	2.732	2.471	0,16
40	Здравствен дом - Делчево	4.909	5.937	4.133	0,27
41	Здравствен дом - Демир Хисар	336	577	636	0,04
42	Здравствен дом - Кратово	1.812	2.138	2.372	0,15
43	Здравствен дом - Крушево	4.523	4.468	4.469	0,29
44	Здравствен дом - Неготино	5.744	6.022	6.132	0,40
45	Здравствен дом - Пехчево	2.713	2.636	2.583	0,17
46	Здравствен дом - Пробиштип	614	127	0	0,00
47	Здравствен дом - Радовиш	3.562	2.116	1.354	0,09
48	Здравствен дом - Ресен	12.221	12.069	13.400	0,87
49	Здравствен дом - Ростуше	764	881	802	0,05
50	Здравствен дом - Свети Николе	1.070	895	732	0,05
51	Здравствен дом - Скопје	24.097	24.734	26.733	1,74
52	Здравствен дом - Железничар	2.292	2.279	2.510	0,16
53	Здрав. станица -Св. Кирил и Методиј	0	0	0	0,00
54	Здрав. станица - Руд. и Железзарница	8.148	7.710	4.664	0,30
55	ГОб-Хирургија	69.698	74.400	61.289	3,98
56	ГОб - Гинекологија	30.473	32.127	30.787	2,00
57	ГОб - Детско	10.543	10.912	10.962	0,71
58	Психијатриска болница - Скопје	5.309	5.473	11.985	0,78
59	Болница Демир Хисар	1.274	2.782	4.683	0,30
60	ЈЗУ Специјална болница Негорци	7.391	6.595	6.499	0,42
61	ТБЦ- Јасеново	3.669	3.848	3.981	0,26
62	Инс. за ортопедија и трауматологија- Охрид	11.833	19.777	24.291	1,58
63	Институт за ТБЦ - Скопје	16.816	16.602	16.686	1,08
64	Спец. бол. за ТБЦ Лешок - Тетово	1.492	1.594	1.537	0,10
65	Зав.за физи. меди. и реха. - Скопје	1.622	584	500	0,03
66	Зав.за реха.на сл.гов. и гл. Битола	33	52	50	0,00
67	Зав.за кардиовас. заболување	1.745	1.745	1.745	0,11
68	Зав. за реха. на рес. заб. Отешево	1.937	2.152	2.416	0,16
69	Геронтолошки завод Скопје	0	0	0	0,00
70	Завод за нефрлогија	13.217	26.385	22.623	1,47
71	Репуб.завод за трансфузиологија-Скопје	3.988	24.705	6.281	0,41
72	Реп. завод за здравствена заштита- Скопје	11.476	9.002	7.264	0,47
73	Завод за здрав. заштита Битола	255	578	413	0,03
74	Завод за здрав. заштита Велес	2.330	3.006	1.210	0,08
75	Завод за здрав.заштита Кочани	509	709	697	0,05

76	Завод за здрав. заштита Прилеп	427	1.026	596	0,04
77	Завод за здрав. заштита Куман.	414	870	803	0,05
78	Завод за здрав.заштита Скопје	768	2.177	2.922	0,19
79	Завод за здрав. заштита Стру.	100	280	300	0,02
80	Завод за здрав. заштита Тетово	0	0	0	0,00
81	Завод за здрав.заштита Штип	5.179	5.825	5.695	0,37
82	Завод за здрав.заштита Охрид	356	667	1.009	0,07
83	Институт за радиологија	20.572	21.343	30.843	2,00
84	Институт за радиотерапија и онкологија	340	384	1.033	0,07
85	Клиника за кардиологија	4.823	5.873	20.543	1,33
86	Институт за биохемија	10.454	9.995	10.685	0,69
87	Клиника за нефрологија	1.955	4.470	4.470	0,29
88	Клиника за гастроентерохепатологија	6.290	5.685	6.922	0,45
89	Клиника за пулмологија и алергологија	5.700	4.668	5.530	0,36
90	Клиника за ендокринологија	1.819	2.564	3.016	0,20
91	Клиника за ревматологија	2.002	6.955	10.746	0,70
92	Клиника за хематологија	64.363	71.128	14.205	0,92
93	Клиника за токсигологија	1.348	664	3.170	0,21
94	Клиника за детски болести	10.637	0	0	0,00
95	Клиника за инфективни болести	5.235	10.830	8.931	0,58
96	Клиники за дерматологија	479	445	471	0,03
97	Клиника за неврологија	11.424	10.244	10.633	0,69
98	Клиника за трауматологија	2.694	4.206	3.756	0,24
99	Клиника за урологија	3.721	648	0	0,00
100	Клиника за неврохирургија	14.698	12.579	1.778	0,12
101	Клиника за дигестивна хирургија	13.390	13.126	13.828	0,90
102	Клиника за торакална и васкуларна хирургија	0	0	0	0,00
103	Клиника за пласт.и реконструк. хирургија	3.983	5.045	5.627	0,37
104	Клиника за детска хирургија	3.616	5.365	0	0,00
105	Клиника за анестезија и реанимација.(КАРИЛ)	19.625	21.043	9.098	0,59
106	Клиника за ортопедски болести	5.748	5.289	5.536	0,36
107	Клиника за уво,нос и грло	2.670	2.764	3.489	0,23
108	Клиника за очни болести	2.881	4.083	4.463	0,29
109	Клиника за гинекологија и акушерство	13.256	18.826	11.423	0,74
110	Клиника за психијатрија	0	345	933	0,06
111	Клиника за рехабилитација на слух,говор и глас	1.690	2.218	2.095	0,14
112	Ургентен центар	109	1.104	1.448	0,09
	Вкупно	1.559.507	1.647.275	1.540.341	100,00

Вкупните достасани ненамирени обврски (ДОЛГОВИ) на ЈЗУ на 31.03.2008 година изнесуваат 1.540.341 илјади денари, кои во споредба со состојбата од 31.03.2007 година (износ од 2.017.448 илјади денари) се намалени за 23,65% што е резултат на преземените мерки за нивно намалување од страна на Фондот.

Заклучни согледувања

За Фондот

Врз основа на изнесените финансиски податоци на Фондот за здравствено осигурување за периодот јануари-март 2008 година, може да се утврди дека:

- 1.** Во овој период, во Фондот се остварени повеќе приходи од планираните, како резултат на воведената финансиска дисциплина со зголемена наплата на придонесите и други приходи.
- 2.** Остварените вкупни расходи во периодот јануари-март 2008 година бележат зголемување, што е резултат на повеќе остварените приходи.
- 3.** Вкупните дозначени средства од Фондот до јавните здравствени установи во периодот јануари-март 2008 година се во рамките на годишно планираните средства.

За ЈЗУ

- 1.** Приходите на ЈЗУ во периодот јануари-март 2008 година се остварени во рамките на годишниот план.
- 2.** Вкупните платени средства за расходи на ЈЗУ за периодот јануари-март 2008 година исто така се во рамките на реално планираните рамки.
- 3.** Во периодот јануари-март 2008 година потрошените средства за лекови и медицински материјали се остваруваат во планираната рамка.