

**ФОНД ЗА ЗДРАВСТВЕНО ОСИГУРУВАЊЕ НА МАКЕДОНИЈА**

**АНАЛИЗА**

**за реализација на средствата од Буџетот на Фондот и  
на буџетите на ЈЗУ во 2010 година**

**Март, 2011 година**

## **Вовед**

Фондот за здравствено осигурување на Македонија е основан согласно Законот за здравствено осигурување (Службен весник на РМ 25/2000, 34/2000, 96/2000, 50/2001, 11/2002, 31/2003 и 84/2005, 37/2006, 18/2007, 32/2007 и 36/2007) како самостојна финансиска институција со права и обврски за спроведување на задолжителното здравствено осигурување на територијата на Република Македонија.

Фондот врши дејност од јавен интерес и врши јавни овластувања утврдени со Законот за здравствено осигурување.

Со Законот за здравствено осигурување на Фондот му се дадени права, обврски и одговорности да ги планира и прибира средствата од придонесот за задолжително здравствено осигурување, со општи акти поблиску да го утврдува начинот на остварување на правата и обврските на осигурените лица, да ги плаќа здравствените услуги и парични надоместоци, да превзема мерки за ефикасно, ефективно и економично користење на средствата, како и други права и обврски од задолжителното здравствено осигурување.

Согласно членот 70 од Законот за здравствено осигурување (Службен весник на РМ бр.119/2005 пречистен текст), Акциониот план на ФЗОМ (Рамка Ф) и Процедурите за изготвување, извршување и известување на Буџетот на Фондот и за буџетите на јавните здравствени установи, Фондот изготвува редовни месечни извештаи за реализација на средствата од Буџетот на Фондот и извршените трансфери до ЈЗУ, а јавните здравствени установи изготвуваат редовни месечни и квартални извештаи за реализација на средствата пренесени од Буџетот на Фондот.

Месечните извештаи здравствените установи ги доставуваат до Министерството за здравство и до Фондот, а Фондот изготвува збирни извештаи кои ги доставува до Министерството за здравство, Министерството за финансии и до УО на Фондот и ги објавува на својата веб страница.

Месечните извештаи за Фондот и за ЈЗУ се изготвуваат врз база на утврдените обрасци и тоа:

- Обр. П-1- Извештај на Наплатените приходи,
- Обр. Т-1- Извештај за Платените средства за расходи,
- Обр. ДТ-1-Извештај за Потрошените лекови и медицински материјали во ЈЗУ,
- Обр.О-1- Извештај за вкупните обврски,
- Обр.О-2- Извештај на состојбата на достасаните ненамирани обврски.

Во 2005 година врз основа на овие обрасци се започна со известување на буџетска основа за финансиското работење на Фондот и седум пилот јавни здравствени установи.

Во 2006 година месечни извештаи доставуваат сите јавни здравствени установи.

Фондот изготвува квартални извештаи со анализа за структурата и движењето на наплатените приходи и исплатените средства за расходи кај Фондот и кај ЈЗУ, потоа за дозначените средства од Фондот до здравствените установи, за потрошените лекови и медицински материјали кај ЈЗУ, за вкупните обврски и нивната достасаност за плаќање, за состојбата на залихите кај ЈЗУ и друго.

Анализата на финансиските податоци за Фондот и ЈЗУ се усвојува од УО на Фондот и се доставува на користење на Министерството за здравство и Министерството за финансии и се објавува на веб страницата на Фондот за здравствено осигурување.

**Финансиски податоци на Фондот за здравствено осигурување**

<b>ПРИХОДИ 2010 година</b>		<b>2009 година</b>		<b>2010 година</b>				
<b>сметка</b>	<b>ОПИС</b>	<b>Остварено</b>	<b>структура</b>	<b>Буџет 2010</b>	<b>Остварено</b>	<b>структура</b>	<b>Индекс план / остварено</b>	<b>Индекс 2010/2009</b>
	<b>ПРИХОДИ</b>	<b>19.719.633.693</b>	<b>100</b>	<b>20.357.956.000</b>	<b>19.925.385.775</b>	<b>100</b>	<b>97,88</b>	<b>101,04</b>
712	Придонеси од плати	10.710.737.039	54,32	11.630.921.000	10.758.713.295	54,00	92,50	100,45
712213	Придонес за задолжително здравствено осигурување од бруто плати и надоместоци од плати на вработени кај правни лица	9.170.922.223	46,51	9.701.519.000	9.070.330.476	45,52	93,49	98,90
712215	Придонес за задолжително здравствено осигурување на лица кои вршат самостојна дејност	217.745.742	1,10	211.117.000	248.192.782	1,25	117,56	113,98
712216	Придонес за задолжително здравствено осигурување од бруто плати на вработени кај лица кои вршат самостојна дејност	6.007.654	0,03	105.500.000	170.163	0,00	0,16	2,83
712221	Придонес за задолжително здравствено осигурување на лица кои се занимаваат со земјоделство, сточарство, живинарство, пчеларство или риболов	52.621.281	0,27	75.847.000	49.493.054	0,25	65,25	94,06
712222	Придонес за задолжително здравствено осигурување на други осигуреници	65.952.457	0,33	130.708.000	56.099.905	0,28	42,92	85,06
712211	Дополнителен придонес за задолжително здравствено осигурување во случај на повреда на работа и професионално заболување	642.970.287	3,26	706.230.000	654.796.717	3,29	92,72	101,84
712223	Придонес за здравствено осигурување за изминати години	554.517.396	2,81	700.000.000	679.630.198	3,41	97,09	122,56
	<b>Други неданочни приходи</b>	<b>507.971.669</b>	<b>2,58</b>	<b>665.000.000</b>	<b>605.754.731</b>	<b>3,04</b>	<b>91,09</b>	<b>119,25</b>
	Останати неданочни приходи	142.752.777	0,72	130.000.000	217.639.704	1,09	167,42	152,46
	Приходи од партиципација	311.415.527	1,58	465.000.000	315.294.727	1,58	67,81	101,25
	Приходи по конвенции	53.803.366	0,27	70.000.000	72.820.300	0,37	104,03	135,35
<b>741</b>	<b>Трансфери од други нивоа на власт</b>	<b>8.500.924.985</b>	<b>43,11</b>	<b>8.062.035.000</b>	<b>8.560.917.749</b>	<b>42,96</b>	<b>106,19</b>	<b>100,71</b>
<b>741113</b>	<b>Трансфери од буџетите на фондовите</b>	<b>6.876.074.117</b>	<b>34,87</b>	<b>4.529.200.000</b>	<b>4.474.930.910</b>	<b>22,46</b>	<b>98,80</b>	<b>65,08</b>
	Придонеси на корисници на пензии и парични надоместоци според прописите на пензиското и инвалидското осигурување	4.290.681.318	21,76	4.400.000.000	4.338.268.701	21,77	98,60	101,11
	Придонеси на невработените лица	2.462.443.789	12,49		2.276.827.034	11,43		92,46
	Придонеси на корисници на права од социјална заштита	122.949.010	0,62	129.200.000	136.662.209	0,69	105,78	111,15
741111	Тековни трансфери од други нивоа на власт		0,00	111.000.000	11.284.221	0,06		
741112	Трансфери од Буџет на РМ	827.693.413	4,20	3.421.835.000	1.243.589.839	6,24	36,34	150,25
741114	Пренесен вишок на приходи од претходната година	797.157.455	4,04		554.285.745	2,78		69,53

РАСХОДИ 2010 година		2009 година		2010 година				
сметка	ОПИС	Остварено	структура	Будет 2010	Остварено	структура	Индекс план / остварено	Индекс 20010/2009
	<b>РАСХОДИ</b>	<b>19.165.347.940</b>	<b>100</b>	<b>20.357.956.000</b>	<b>19.803.243.683</b>	<b>100</b>	<b>97,28</b>	<b>103,33</b>
<b>1</b>	<b>ТЕКОВНИ РАСХОДИ</b>	<b>19.133.661.030</b>	<b>99,83</b>	<b>20.340.956.000</b>	<b>19.789.402.531</b>	<b>99,93</b>	<b>97,29</b>	<b>103,43</b>
<b>40</b>	<b>ПЛАТИ, НАЕМНИНИ И НАДОМЕСТОЦИ</b>	<b>225.638.009</b>	<b>1,18</b>	<b>249.800.000</b>	<b>242.265.027</b>	<b>1,22</b>	<b>96,98</b>	<b>107,37</b>
401	Основни плати и наемнини	159.298.897	0,83	179.860.000	174.985.663	0,88	97,29	109,85
402	Придонеси за социјално осигурување од работодавачите	64.045.038	0,33	66.870.000	64.203.312	0,32	96,01	100,25
404	Надоместоци	2.294.074	0,01	3.070.000	3.076.052	0,02	100,20	134,09
<b>42</b>	<b>СТОКИ И УСЛУГИ</b>	<b>17.128.561.626</b>	<b>89,37</b>	<b>17.944.085.176</b>	<b>17.388.997.137</b>	<b>87,81</b>	<b>96,91</b>	<b>101,52</b>
420	Патни и дневни расходи	6.589.328	0,03	6.744.000	5.508.192	0,03	81,68	83,59
421	Комунални услуги, греење, комуникација и транспорт	39.158.476	0,20	76.000.000	68.618.995	0,35	90,29	175,23
423	Ситен инвентар, алат и други материјали за поправка	15.748.474	0,08	12.500.000	12.336.004	0,06	98,69	78,33
424	Поправка и тековно одржување	12.519.952	0,07	10.500.000	10.195.584	0,05	97,10	81,43
<b>425</b>	<b>Договорни услуги</b>	<b>16.984.753.607</b>	<b>88,62</b>	<b>17.794.016.756</b>	<b>17.249.446.224</b>	<b>87,10</b>	<b>96,94</b>	<b>101,56</b>
4251-3	Кирии, банкарски и осигурителни услуги, судски и правни услуги	34.837.894	0,18	40.000.000	39.068.274	0,20	97,67	112,14
<b>4254</b>	<b>Здравствени услуги</b>	<b>16.939.790.597</b>	<b>88,39</b>	<b>17.739.766.819</b>	<b>17.200.067.114</b>	<b>86,85</b>	<b>96,96</b>	<b>101,54</b>
<b>4257-9</b>	<b>Други договорни услуги</b>	<b>10.125.116</b>	<b>0,05</b>	<b>14.249.937</b>	<b>10.310.836</b>	<b>0,05</b>	<b>72,36</b>	<b>101,83</b>
<b>426</b>	<b>Други оперативни расходи</b>	<b>25.017.023</b>	<b>0,13</b>	<b>6.224.420</b>	<b>5.330.613</b>	<b>0,03</b>	<b>85,64</b>	<b>21,31</b>
<b>427</b>	<b>Привремени вработувања</b>	<b>44.774.766</b>		<b>38.100.000</b>	<b>37.561.525</b>	<b>0,19</b>	<b>98,59</b>	<b>83,89</b>
<b>45</b>	<b>КАМАТНИ ПЛАЌАЊА</b>	<b>0</b>	<b>0,00</b>	<b>0</b>	<b>0</b>	<b>0,00</b>	<b>0,00</b>	
<b>465</b>	<b>Исплата по судски решенија</b>		<b>0,00</b>	<b>47.070.824</b>	<b>47.070.825</b>	<b>0,24</b>	<b>100,00</b>	
<b>47</b>	<b>ТЕКОВНИ ТРАНСФЕРИ И СУБВЕНЦИИ</b>	<b>1.779.461.395</b>	<b>9,28</b>	<b>2.100.000.000</b>	<b>2.111.069.542</b>	<b>10,66</b>	<b>100,53</b>	<b>118,64</b>
<b>474</b>	<b>Плаќање на надоместоци од Фондот за здравствено осигурување</b>	<b>1.779.461.395</b>	<b>9,28</b>	<b>2.100.000.000</b>	<b>2.111.069.542</b>	<b>10,66</b>	<b>100,53</b>	<b>118,64</b>
4741	Надомест за боледување	804.426.171	4,20	850.000.000	844.589.187	4,26	99,36	104,99
4742	Надомест за патни трошоци	14.530.079	0,08	15.000.000	15.915.316	0,08	106,10	109,53
4743	Надомест за породилно отсуство	960.505.145	5,01	1.235.000.000	1.250.565.039	6,31	101,26	130,20
4749	Други надоместоци за здравство	0	0,00			0,00		
<b>48</b>	<b>КАПИТАЛНИ РАСХОДИ</b>	<b>31.686.910</b>	<b>0,17</b>	<b>17.000.000</b>	<b>13.841.152</b>	<b>0,07</b>	<b>81,42</b>	<b>43,68</b>
<b>480</b>	<b>Купување на опрема и машини</b>	<b>22.649.315</b>	<b>0,12</b>	<b>5.000.000</b>	<b>2.733.762</b>	<b>0,01</b>	<b>54,68</b>	
<b>481</b>	<b>Градежни објекти</b>	<b>9.037.595</b>	<b>0,05</b>	<b>12.000.000</b>	<b>11.107.390</b>	<b>0,06</b>	<b>92,56</b>	<b>122,90</b>

## ДОЗНАЧЕНИ СРЕДСТВА

Вкупните дозначени средства од Фондот до јавните здравствени установи во 2010 година изнесуваат 11.301.599.072 денари и во однос на планот за 2010 година имаат индекс на остварување од 100%.

Овие средства споредени со 2009 година (10.877.057.440 денари) се зголемени за 3.9 %.

Р. бр.	Здравствена установа	дозначени средства за извршени здравствени услуги во 2010 година заклучно со 31.12.2010 година		
		Дозначени средства за прв квартал 2010 година	Дозначени средства за втор, трет и четврт квартал 2010	вкупно дозначени средства
1	2	3	4	5 (3+4)
1	Стоматолошки клинички центар	33.500.000	76.500.000	110.000.000
2	Максилофацијална хирургија	6.000.000	18.000.000	24.000.000
3	ЈЗУ Универзитетска клиника за радиологија	21.250.000	64.089.730	85.339.730
4	ЈЗУ Универзитетска клиника за радиотерапија и онкологија	150.000.000	465.362.062	615.362.062
5	ЈЗУ Универзитетска клиника за кардиологија	55.000.000	165.660.728	220.660.728
6	ЈЗУ Универзитетска клиника за клиничка биохемија	10.250.000	31.070.650	41.320.650
7	ЈЗУ Универзитетска клиника за нефрологија	50.000.000	148.190.004	198.190.004
8	ЈЗУ Универзитетска клиника за гастроентерохепатологија	16.500.000	49.541.057	66.041.057
9	ЈЗУ Универзитетска клиника за пулмологија и алергологија	13.500.000	40.523.116	54.023.116
10	ЈЗУ Универзитетска клиника за ендокринологија, дијабетес и метаболички нарушувања	45.000.000	171.660.000	216.660.000
11	ЈЗУ Универзитетска клиника за ревматологија	11.250.000	33.681.836	44.931.836
12	ЈЗУ Универзитетска клиника за хематологија	95.000.000	259.000.000	354.000.000
13	ЈЗУ Универзитетска клиника за токсикологија	9.875.000	29.623.000	39.498.000
14	ЈЗУ Универзитетска клиника за детски болести	72.750.000	224.689.641	297.439.641
15	ЈЗУ Универзитетска клиника за инфективни болести и фебрилни состојби	35.500.000	104.500.001	140.000.001
16	ЈЗУ Универзитетска клиника за дерматологија	8.650.000	25.699.559	34.349.559
17	ЈЗУ Универзитетска клиника за неврологија	49.000.000	144.632.559	193.632.559
18	ЈЗУ Универзитетска клиника за трауматологија	18.625.000	30.644.466	49.269.466
19	ЈЗУ Универзитетска клиника за урологија	18.500.000	53.965.457	72.465.457
20	ЈЗУ Универзитетска клиника за неврохирургија	23.750.000	70.324.167	94.074.167
21	ЈЗУ Универзитетска клиника за дигестивна хирургија	28.750.000	84.052.128	112.802.128
22	ЈЗУ Универзитетска клиника за торакална и васкуларна хирургија	17.750.000	51.989.800	69.739.800
23	ЈЗУ Универзитетска клиника за пластична и реконструктивна хирургија	11.750.000	35.226.310	46.976.310
24	ЈЗУ Универзитетска клиника за детска хирургија	11.500.000	34.500.000	46.000.000
25	ЈЗУ Универзитетска клиника за анестезија, реанимација и интензивно лекување (КАРИЛ)	21.000.000	34.983.200	55.983.200
26	ЈЗУ Универзитетска клиника за ортопедски болести	25.000.000	41.223.266	66.223.266
27	ЈЗУ Универзитетска клиника за уво, нос и грло	14.250.000	45.252.481	59.502.481
28	ЈЗУ Универзитетска клиника за очни болести	10.750.000	31.944.342	42.694.342
29	ЈЗУ Универзитетска клиника за гинекологија и акушерство	78.500.000	234.011.144	312.511.144
30	ЈЗУ Универзитетска клиника за психијатрија	10.750.000	31.333.134	42.083.134
31	ЈЗУ Завод за рехабилитација на слух, говор и глас	6.875.000	20.742.472	27.617.472
32	ЈЗУ Ургентен центар	6.600.000	11.009.000	17.609.000
33	Клиничка болница-Битола	132.000.000	392.920.136	524.920.136
34	Општа болница-Гевгелија	23.500.000	71.779.821	95.279.821

Р. бр.	Здравствена установа	дозначени средства за извршени здравствени услуги во 2010 година заклучно со 31.12.2010 година		
		Дозначени средства за прв квартал 2010 година	Дозначени средства за втор, трет и четврт квартал 2010	вкупно дозначени средства
1	2	3	4	5 (3+4)
35	Општа болница-Гостивар	50.000.000	154.176.575	204.176.575
36	Општа болница-Дебар	13.000.000	40.197.026	53.197.026
37	Општа болница-Кавадарци	28.500.000	88.234.753	116.734.753
38	Општа болница-Кичево	20.750.000	60.294.218	81.044.218
39	Општа болница-Кочани	25.700.000	77.311.508	103.011.508
40	Општа болница-Куманово	71.750.000	221.538.265	293.288.265
41	Општа болница-Охрид	54.250.000	163.578.497	217.828.497
42	Општа болница-Прилеп	72.500.000	208.395.813	280.895.813
43	Општа болница-Струга	31.250.000	98.198.945	129.448.945
44	Општа болница-Струмица	55.000.000	171.634.733	226.634.733
45	Клиничка болница-Тетово	102.000.000	304.886.507	406.886.507
46	Општа болница-Велес	50.750.000	152.889.822	203.639.822
47	Општа болница-Штип	69.625.000	207.953.557	277.578.557
48	Клиника по хируршки болести-Св. Наум Охридски-Скопје	55.000.000	162.767.735	217.767.735
49	Специјална болница по гинекологија и акушерство-Чаир-Скопје	25.500.000	76.600.000	102.100.000
50	Институт по белодробни заболувања кај децата-Козле-Скопје	21.250.000	63.750.000	85.000.000
51	Психијатриска болница-Скопје	48.250.000	144.967.262	193.217.262
52	Психијатриска болница-Демир Хисар	24.500.000	73.722.602	98.222.602
53	Психијатриска болница-Негорци	10.250.000	30.888.356	41.138.356
54	Болница Јасеново-Велес	7.000.000	21.029.118	28.029.118
55	Специјална болница за ортопедија и трауматологија Св. Еразмо-Охрид	30.000.000	87.629.008	117.629.008
56	Институт за ТБЦ-Скопје	10.750.000	31.850.631	42.600.631
57	Завод за медицинска рехабилитација-Скопје	14.250.000	42.886.444	57.136.444
58	Завод за рехабилитација на слух, говор и глас-Битола	3.125.000	9.394.234	12.519.234
59	Завод за превенција, лекување и рехабилитација на кардиоваскуларни заболувања-Охрид	19.575.000	58.832.273	78.407.273
60	Завод за рехабилитација-Отешево	4.875.000	14.637.362	19.512.362
61	Геронтолошки завод-Скопје	18.200.000	54.631.873	72.831.873
62	Завод за нефрологија-Струга	48.750.000	141.175.765	189.925.765
63	Специјална болница за ТБЦ Лешок-Тетово	3.697.500	11.141.638	14.839.138
64	Здравствен дом-Битола	30.000.000	89.201.917	119.201.917
65	Здравствен дом-Гевгелија	7.500.000	22.138.736	29.638.736
66	Здравствен дом-Гостивар	16.250.000	48.240.773	64.490.773
67	Здравствен дом-Дебар	3.750.000	11.155.922	14.905.922
68	Здравствен дом-Кавадарци	8.250.000	24.466.018	32.716.018
69	Здравствен дом-Кичево	7.000.000	20.683.722	27.683.722
70	Здравствен дом-Кочани	8.750.000	26.008.372	34.758.372
71	Здравствен дом-Крива Паланка	17.000.000	51.410.260	68.410.260
72	Здравствен дом-Куманово	18.750.000	56.096.645	74.846.645
73	Здравствен дом-Охрид	13.750.000	40.828.207	54.578.207
74	Здравствен дом-Прилеп	30.500.000	88.653.394	119.153.394

Р. бр.	Здравствена установа	дозначени средства за извршени здравствени услуги во 2010 година заклучно со 31.12.2010 година		
		Дозначени средства за прв квартал 2010 година	Дозначени средства за втор, трет и четврт квартал 2010	вкупно дозначени средства
1	2	3	4	5 (3+4)
75	Здравствен дом-Струга	9.000.000	26.464.356	35.464.356
76	Здравствен дом-Струмица	13.750.000	40.273.581	54.023.581
77	Здравствен дом-Тетово	24.250.000	71.163.823	95.413.823
78	Здравствен дом-Велес	14.000.000	41.923.532	55.923.532
79	Здравствен дом-Штип	8.750.000	26.142.419	34.892.419
80	Здравствен дом-Берово	5.850.000	18.230.447	24.080.447
81	Здравствен дом-Македонски Брод	4.500.000	14.109.436	18.609.436
82	Здравствен дом-Валандово	7.000.000	21.459.263	28.459.263
83	Здравствен дом-Вевчани	7.250.000	21.433.933	28.683.933
84	Здравствен дом-Виница	7.000.000	21.132.121	28.132.121
85	Здравствен дом-Делчево	15.275.000	46.602.526	61.877.526
86	Здравствен дом-Демир Хисар	5.250.000	16.609.658	21.859.658
87	Здравствен дом-Кратово	5.500.000	17.105.822	22.605.822
88	Здравствен дом-Крушево	4.675.000	14.506.671	19.181.671
89	Здравствен дом-Неготино	11.750.000	36.627.088	48.377.088
90	Здравствен дом-Пехчево	4.000.000	12.337.480	16.337.480
91	Здравствен дом-Пробиштип	5.000.000	15.897.658	20.897.658
92	Здравствен дом-Радовиш	8.875.000	27.110.988	35.985.988
93	Здравствен дом-Ресен	13.250.000	39.092.222	52.342.222
94	Здравствен дом-Ростуше	3.750.000	11.212.276	14.962.276
95	Здравствен дом-Свети Николе	8.000.000	24.935.255	32.935.255
96	Здравствен дом-Скопје	142.500.000	420.006.950	562.506.950
97	Здравствен дом-Железничар	7.750.000	22.944.943	30.694.943
98	Здравствена станица-Кирил и Методиј	2.750.000	8.276.000	11.026.000
99	Здравствена станица-Железара	30.000.000	90.093.909	120.093.909
100	Медицински факултет-Институти-Скопје	28.500.000	90.745.468	119.245.468
101	Републички завод за трансфузиологија-Скопје	14.250.000	101.661.000	115.911.000
102	Институт за јавно здравје на Република Македонија	4.500.000	11.111.112	15.611.112
103	Центар за јавно здравје-Битола	4.500.000	13.357.005	17.857.005
104	Центар за јавно здравје-Велес	3.875.000	12.230.439	16.105.439
105	Центар за јавно здравје-Кочани	2.250.000	6.828.294	9.078.294
106	Центар за јавно здравје-Прилеп	3.000.000	9.255.947	12.255.947
107	Центар за јавно здравје-Куманово	3.000.000	8.717.718	11.717.718
108	Центар за јавно здравје-Скопје	5.500.000	16.748.456	22.248.456
109	Центар за јавно здравје-Струмица	1.750.000	5.292.018	7.042.018
110	Центар за јавно здравје-Тетово	3.250.000	9.578.850	12.828.850
111	Центар за јавно здравје-Штип	2.625.000	7.947.846	10.572.846
112	Центар за јавно здравје-Охрид	2.500.000	7.552.392	10.052.392
113	Медицина на трудот	5.750.000	15.475.953	21.225.953
114	Градска општа болница 8-ми Септември	60.000.000	199.772.816	259.772.816

Р. бр.	Здравствена установа	дозначени средства за извршени здравствени услуги во 2010 година заклучно со 31.12.2010 година		
		Дозначени средства за прв квартал 2010 година	Дозначени средства за втор, трет и четврт квартал 2010	вкупно дозначени средства
<i>1</i>	<i>2</i>	<i>3</i>	<i>4</i>	<i>5 (3+4)</i>
115	Универзитетска клиника за трауматологија, ортопедски болести, анестезија, реанимација и интензивно лекување и ургентен центар-Скопје		87.880.154	87.880.154
	<b>ВКУПНО :</b>	<b>2.809.347.500</b>	<b>8.492.251.572</b>	<b>11.301.599.072</b>



## ФИНАНСИСКИ ПОДАТОЦИ НА ЈЗУ

### ПРИХОДИ НА ЈЗУ

Приходите на ЈЗУ ги опфаќаат приходите наплатени од Фондот, приходите од Буџетот на РМ и сопствените приходи. Приходите на ЈЗУ во 2010 година се остварени во износ од 13.917.270 илјади денари. Приходите во 2010 година на ЈЗУ наплатени од Фондот изнесуваат 11.301.599 илјади денари, што претставува 100% остварување во однос на планот. Во структурата на вкупните остварени приходи, овие приходи учествуваат со 81,21%.

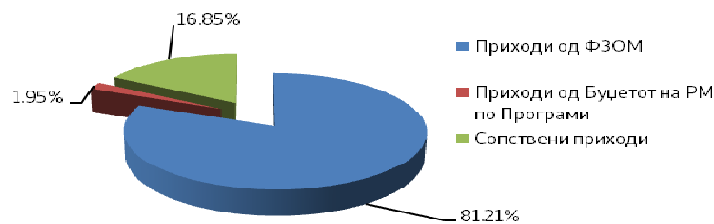
Приходите по програми од Буџетот на РМ се остварени во износ од 270.930 илјади денари. Овие приходи имаат учество од 1,95% во структурата на вкупните остварени приходи во 2010 година.

Сопствените приходи на ЈЗУ се остварени во износ од 2.344.741 илјади денари што претставува намалување од 16,3% во однос на 2009 година. Во структурата на вкупните остварени приходи, сопствените приходи имаат учество од 16,85%.

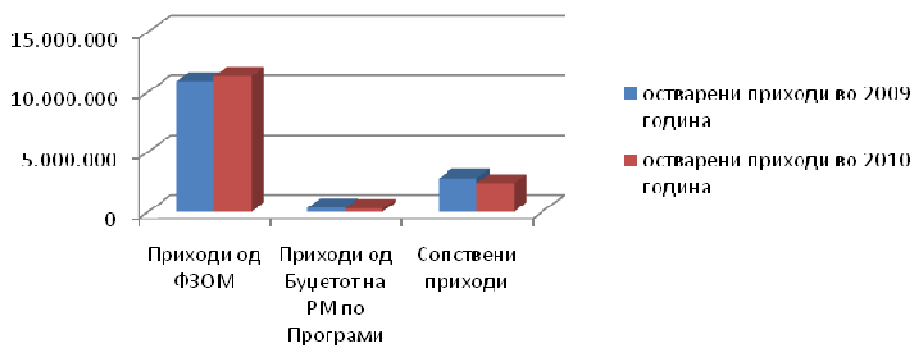
Табела: Структура на приходи на ЈЗУ за 2010 година

Приходи	во (000) денари			
	остварено 2009 година	остварено 2010 година	% 2010/ 2009	% на учество
Приходи од ФЗОМ	10.877.057	11.301.599	103,90	81,21
Приходи од Буџетот на РМ по Програми	327.025	270.930	82,85	1,95
Сопствени приходи	2.801.272	2.344.741	83,70	16,85
<b>Вкупно</b>	<b>14.005.354</b>	<b>13.917.270</b>	<b>99,37</b>	<b>100</b>

Графички приказ на структурата на остварени приходи на ЈЗУ за 2010 година



Графички приказ на остварени приходи на ЈЗУ 2009-2010 година



## РАСХОДИ НА ЈЗУ

Вкупните платени средства за расходи на ЈЗУ во 2010 година изнесуваат 13.837.826 илјади денари.

Во 2010 година остварените расходи за плати и надоместоци за ЈЗУ изнесуваат 7.364.956 илјади денари и во структурата на вкупните расходи на ЈЗУ учествуваат со 53,22%.

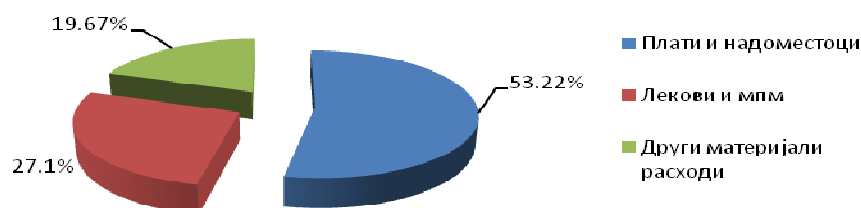
Лековите и медицинскиот материјал се остварени во износ од 3.750.707 илјади денари, што претставува учество од 27,10% во вкупните расходи.

Другите материјални расходи се остварени во износ од 2.722.163 илјади денари со учество од 19,67% во вкупните расходи на јавните здравствени установи.

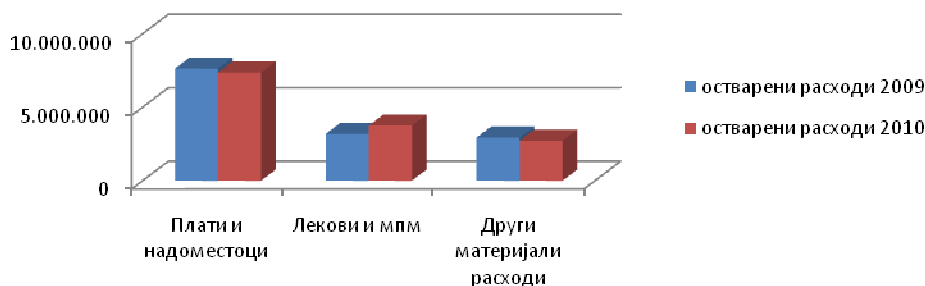
Табела: Структура на вкупни расходи на ЈЗУ во 2010 година

Расходи	во (000) денари				
	остварени расходи 2009	% на учество (2009)	остварени расходи 2010	% на учество (2010)	индекс 2010/2009
Плати и надоместоци	7.628.054	55,51	7.364.956	53,22	96,55
Лекови и мпм	3.181.188	23,15	3.750.707	27,10	117,90
Други материјали расходи	2.932.859	21,34	2.722.163	19,67	92,82
<b>Вкупно</b>	<b>13.742.101</b>	<b>100</b>	<b>13.837.826</b>	<b>100</b>	<b>100,70</b>

Графички приказ на структурата на остварени расходи на ЈЗУ во 2010 година



Графички приказ на остварени расходи на ЈЗУ споредбено за период 2009 и 2010 година



## ПОТРОШЕНИ СРЕДСТВА ЗА ЛЕКОВИ И МЕДИЦИНСКИ МАТЕРИЈАЛИ ВО ЈЗУ

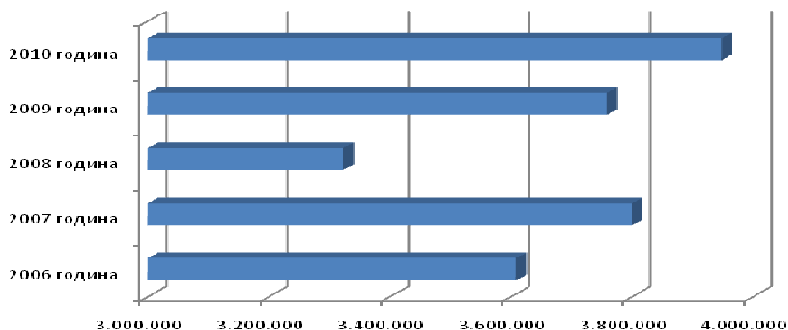
Во 2010 година потрошените средства за лекови и медицински материјали изнесуваат 3.948.452 илјади денари. Потрошените средства за лекови и медицински материјали споредени со 2009 година (износ 3.759.154 илјади денари) бележат зголемување од 5,04 %.

Табела: Потрошени лекови по јавни здравствени установи во 2010 година

<i>во (000) денари</i>						
р.бр.	Конто	Опис	2009	2010	% 2010/2009	% на учество во вкупно потрошените средства за лекови во 2010 година
1	2	3	4	5	6 (5/4)	7
1	4235101	Лекови потрошени за лекување на болни во здравствените установи-ампули	1.106.803	1.116.837	100,91	28,29
2	4235102	Лекови издадени на рецепт во аптеки-инсулини	337.413	461.935	136,90	11,70
3	4235103	Лекови продадени во аптеките-комерцијална продажба	25.759		0,00	0,00
4	423520	Вакцини	21.387	16.805	78,58	0,43
5	423530	Стоматолошки материјали	21.336	16.749	78,50	0,42
6	423540	Ортопедски средства и имплантанти	90.536	89.011	98,32	2,25
7	423550	Санитетски материјали	67.193	68.927	102,58	1,75
8	4235901	Потрошени материјали за дијализа	369.861	343.186	92,79	8,69
9	4235902	Лабораториски и фотолабораториски материјали	452.695	558.843	123,45	14,15
10	4235903	Рендген филмови	49.499	56.478	114,10	1,43
11	4235904	Контрастни средства	13.445	14.055	104,54	0,36
12	4235905	Катетри и водичи	76.202	65.970	86,57	1,67
13	4235906	Материјали за терапија и рехабилитација	4.335	5.122	118,15	0,13
14	4235907	Материјали за производство на инфузни раствори, гал. лаб. и др.	31.662	21.754	68,71	0,55
15	4235908	Цитостатика	808.466	830.555	102,73	21,03
16	4235909	Други неспомнати медицински материјали	282.562	282.225	99,88	7,15
		<b>ВКУПНО</b>	<b>3.759.154</b>	<b>3.948.452</b>	<b>105,04</b>	<b>100</b>

Извор: Податоците се добиени од страна на ЈЗУ

Графички приказ на потрошените средства за лекови во ЈЗУ во периодот 2006-2010 година (во 000 денари)



## ОБВРСКИ НА ЈАВНИТЕ ЗДРАВСТВЕНИ УСТАНОВИ \*

Вкупните обврски на Јавните здравствени установи на 31.12.2010 година изнесуваат 2.677.520 илјади денари, кои споредени со состојбата на 31.12.2009 година (износ 2.171.984 илјади денари) се зголемени за 23,28%

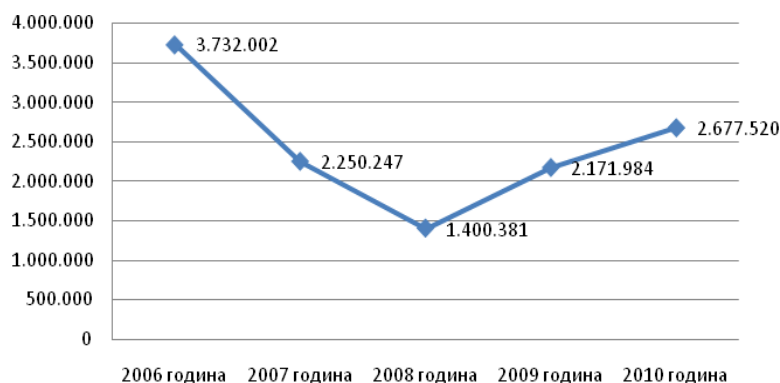
Табела: Обврски на јавните здравствени установи

во (000) денари								
	Обврски спрема добавувачи за лекови и медицински материјали	Обврски за инвестиции	Обврски за вработени по договор на дело	Обврски спрема други ЈЗУ	Други обврски на ЈЗУ	Вкупно обврски 2010	Вкупно обврски 2009	% 2010/2009
<b>1</b>	<b>2</b>	<b>3</b>	<b>4</b>	<b>5</b>	<b>6</b>	<b>7(2+3+4+5+6)</b>	<b>8</b>	<b>9 (7/8)</b>
31.јан	1.548.473	15.962	4.448	235.183	493.193	<b>2.297.259</b>	<b>1.316.387</b>	174,51
28.фев	1.556.463	16.306	4.163	237.126	506.601	<b>2.320.659</b>	<b>1.426.311</b>	162,70
31.мар	1.636.293	27.426	4.463	251.542	539.101	<b>2.458.825</b>	<b>1.592.850</b>	154,37
30.апр	1.692.417	26.514	5.354	257.437	546.474	<b>2.528.196</b>	<b>1.591.819</b>	158,82
31.мај	1.664.793	27.352	16.961	266.417	542.738	<b>2.518.261</b>	<b>1.643.536</b>	153,22
30.јун	1.705.206	28.061	4.706	271.850	562.372	<b>2.572.195</b>	<b>1.801.193</b>	142,81
31.јул	1.703.360	34.300	4.639	274.599	568.546	<b>2.585.444</b>	<b>1.825.940</b>	141,60
31.авг	1.677.810	37.612	4.582	260.034	584.705	<b>2.564.743</b>	<b>1.798.326</b>	142,62
30.сеп	1.757.739	28.860	4.976	267.653	570.255	<b>2.629.483</b>	<b>1.872.354</b>	140,44
31.окт	1.734.412	35.739	4.160	280.922	567.457	<b>2.622.690</b>	<b>2.052.042</b>	127,81
30.ное	1.792.474	29.893	3.738	270.311	594.343	<b>2.690.759</b>	<b>2.110.556</b>	127,49
31.дек	1.768.202	16.117	2.888	297.687	592.626	<b>2.677.520</b>	<b>2.171.984</b>	123,28

Извор: Податоците се добиени од страна на ЈЗУ

\* Обврски кон добавувачи за плаќање на стоки и услуги настанати од нормалниот тек на работењето кои сеуште не се доспеани за плаќање

Графички приказ на движењето на вкупните обврски на ЈЗУ во периодот 2006-2010 година (во 000 денари)



## ДОЛГОВИ НА ЈЗУ

Табела: Достасани ненамирени обврски (ДОЛГОВИ) на јавни здравствени установи

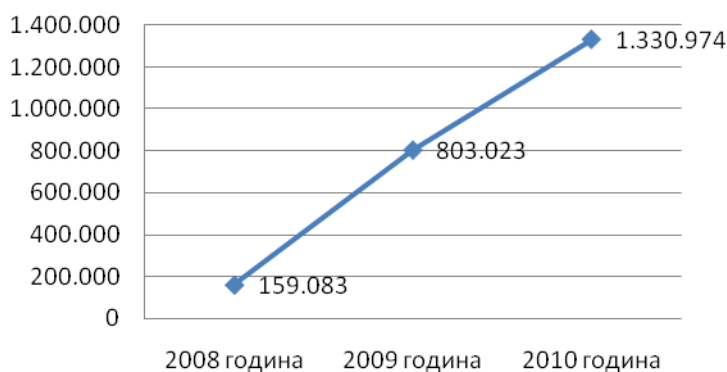
во (000) денари

Период	Долгови до 60 дена	Долгови над 60 дена	Утужени долгови над 60 дена	Неутужени долгови над 60 дена	Вкупно долгови	% во однос на м. јануари 2010 година
1	2	3	4	5	6 = (2 + 3)	7
јануари	654.051	258.037	10.645	247.392	<b>912.088</b>	100,00
февруари	674.605	318.067	16.014	302.053	<b>992.672</b>	108,84
март	746.965	362.113	11.680	350.433	<b>1.109.078</b>	121,60
април	773.119	365.984	21.853	344.131	<b>1.139.103</b>	124,89
мај	729.837	399.904	26.802	373.102	<b>1.129.741</b>	123,86
јуни	732.832	419.639	29.629	390.010	<b>1.152.471</b>	126,36
јули	726.418	474.646	27.259	447.387	<b>1.201.064</b>	131,68
август	791.458	464.441	26.506	437.935	<b>1.255.899</b>	137,69
септември	834.476	484.213	35.196	449.017	<b>1.318.689</b>	144,58
октомври	828.862	510.400	41.556	468.844	<b>1.339.262</b>	146,83
ноември	843.883	507.224	42.021	465.203	<b>1.351.107</b>	148,13
декември	826.618	504.356	37.824	466.532	<b>1.330.974</b>	145,93

Извор: Податоците се добиени од страна на ЈЗУ

Вкупните достасани ненамирени обврски (ДОЛГОВИ) на ЈЗУ на 31.12.2010 година изнесуваат 1.330.974 илјади денари, кои во споредба со состојбата од 31.12.2009 година (износ од 803.023 илјади денари) се зголемени за 65.7%.

Графички приказ на движењето на долговите на ЈЗУ во периодот 2008-2010 година (во 000 денари)



**Преглед на финансиски податоци на ЈЗУ споредбено 31.12.2009/31.12.2010 година (во 000 денари)**

Р. бр.	Здравствена установа	вкупни приходи		вкупни расходи		вкупни обврски		вкупни долгови	
		2009	2010	2009	2010	2009	2010	2009	2010
1	Стоматолошки клинички центар	174.563	170.487	258.165	173.184	10.462	23.301	5.583	19.916
2	Максифацијална хирургија	36.866	33.853	32.832	29.727	991	950	0	0
3	ЈЗУ Универзитетска клиника за радиологија	125.078	129.553	127.207	128.915	14.555	34.295	2.276	8.718
4	ЈЗУ Универзитетска клиника за радиотерапија и онкологија	647.222	666.432	647.078	666.387	211.670	274.615	28.001	49.219
5	ЈЗУ Универзитетска клиника за кардиологија	339.573	275.277	325.621	275.181	18.860	62.816	19	15.970
6	ЈЗУ Универзитетска клиника за клиничка биохемија	100.963	101.390	91.014	96.177	287	778	0	0
7	ЈЗУ Универзитетска клиника за нефрологија	196.082	209.083	196.079	209.018	58.199	48.868	21.142	15.406
8	ЈЗУ Универзитетска клиника за гастроентерохепатологија	81.711	81.695	81.636	81.606	4.639	7.010	269	99
9	ЈЗУ Универзитетска клиника за пулмологија и алергологија	65.479	64.341	65.011	64.301	10.005	18.107	4.615	13.598
10	ЈЗУ Универзитетска клиника за ендокринологија, дијабетес и метаболчки нарушувања	181.543	244.272	181.399	244.219	69.307	81.101	10.720	1.157
11	ЈЗУ Универзитетска клиника за ревматологија	50.931	52.283	50.584	52.158	17.740	23.788	12.218	21.970
12	ЈЗУ Универзитетска клиника за хематологија	370.771	362.914	369.714	358.498	1.026	2.192	0	0
13	ЈЗУ Универзитетска клиника за токсикологија	49.175	44.019	49.015	44.009	8.107	11.998	5.943	12.292
14	ЈЗУ Универзитетска клиника за детски болести	316.240	318.030	316.367	317.830	49.792	39.091	350	0
15	ЈЗУ Универзитетска клиника за инфективни болести и фебрилни состојби	170.746	176.595	149.869	176.329	31.771	48.986	10.918	27.404
16	ЈЗУ Универзитетска клиника за дерматологија	40.777	40.023	40.790	39.967	8.503	15.161	7.842	14.494
17	ЈЗУ Универзитетска клиника за неврологија	362.137	212.681	226.143	212.268	10.228	12.379	0	0
18	ЈЗУ Универзитетска клиника за трауматологија	71.777	57.961	71.266	54.230	65.413		29.902	
19	ЈЗУ Универзитетска клиника за урологија	100.949	87.360	100.030	86.781	25.837	36.836	12.665	27.917
20	ЈЗУ Универзитетска клиника за неврохирургија	116.169	104.654	116.107	104.624	18.098	22.048	12.230	17.465
21	ЈЗУ Универзитетска клиника за дигестивна хирургија	125.599	130.622	125.546	130.587	58.596	73.669	37.630	57.659
22	ЈЗУ Универзитетска клиника за торакална и васкуларна хирургија	77.211	78.584	80.051	78.498	33.913	45.709	26.426	40.272
23	ЈЗУ Универзитетска клиника за пластична и реконструктивна хирургија	52.704	55.762	52.660	55.622	11.507	19.235	11.507	17.894
24	ЈЗУ Универзитетска клиника за детска хирургија	47.107	51.494	47.836	51.447	19.803	34.782	18.177	31.571
25	ЈЗУ Универзитетска клиника за анестезија, реанимација и интензивно лекување (КАРИП)	126.495	86.072	126.495	84.008	45.204		32.768	
26	ЈЗУ Универзитетска клиника за ортопедски болести	124.882	78.852	121.161	77.003	21.836		4.782	
27	ЈЗУ Универзитетска клиника за уво, нос и грло	72.891	73.797	72.659	72.793	2.081	1.852	0	697
28	ЈЗУ Универзитетска клиника за очни болести	53.451	52.234	53.447	52.223	15.178	26.410	10.862	24.260
29	ЈЗУ Универзитетска клиника за гинекологија и акушерство	559.885	351.966	553.726	351.829	11.857	10.270	0	10.714
30	ЈЗУ Универзитетска клиника за психијатрија	78.231	63.866	69.305	63.149	7.447	5.150	7.447	5.150
31	ЈЗУ Завод за рехабилитација на слух, говор и глас	29.378	28.973	29.360	28.866	214	495	0	0
32	ЈЗУ Ургентен центар	41.074	20.802	38.533	20.119	740		0	

Р. бр.	Здравствена установа	вкупни приходи		вкупни расходи		вкупни обврски		вкупни долгови	
		2009	2010	2009	2010	2009	2010	2009	2010
33	Клиничка болница-Битола	572.940	582.629	572.940	582.629	123.656	145.194	41.608	81.716
34	Општа болница-Гевгелија	111.797	112.197	111.765	111.811	19.565	23.956	4.365	11.355
35	Општа болница-Гостивар	236.836	240.300	236.830	240.286	69.391	97.701	38.936	61.981
36	Општа болница-Дебар	66.646	62.845	66.602	62.805	13.858	23.038	6.474	9.842
37	Општа болница-Кавадарци	129.963	133.243	130.085	133.244	27.992	35.632	7.164	14.997
38	Општа болница-Кичево	101.826	97.281	101.675	97.274	10.333	14.809	1.386	1.286
39	Општа болница-Кочани	115.169	118.101	116.035	118.493	25.632	31.717	14.732	21.774
40	Општа болница-Куманово	325.874	337.831	325.871	337.827	72.032	107.242	35.293	62.468
41	Општа болница-Охрид	247.633	251.802	247.643	251.910	56.668	73.845	33.449	54.566
42	Општа болница-Прилеп	314.054	315.133	313.664	315.114	70.728	105.304	36.620	76.194
43	Општа болница-Струга	154.617	149.170	154.456	149.170	31.712	45.568	14.644	29.014
44	Општа болница-Струмица	256.515	258.047	256.423	258.021	44.746	54.698	11.227	20.990
45	Клиничка болница-Тетово	468.253	472.941	468.382	472.834	96.415	105.167	33.995	31.847
46	Општа болница-Велес	221.365	224.733	221.426	224.732	40.013	56.551	19.547	32.805
47	Клиничка болница-Штип	292.748	304.933	197.987	304.621	66.894	81.849	29.919	46.859
48	Клиника по хируршки болести-Св. Наум Охридски-Скопје	231.219	246.227	230.981	246.192	45.243	29.542	19.652	5.076
49	Специјална болница по гинекологија и акушерство-Чаир-Скопје	111.395	115.608	114.911	115.580	14.361	17.264	7.596	11.917
50	Институт по белодробни заболувања кај децата-Козле-Скопје	89.652	100.222	89.652	100.205	8.817	8.755	6.078	5.182
51	Психијатриска болница-Скопје	241.361	217.315	254.254	217.271	24.829	37.480	0	88
52	Психијатриска болница-Демир Хисар	114.388	113.289	114.360	113.289	24.474	26.586	20.042	17.150
53	Психијатриска болница-Негорци	49.262	48.496	49.249	48.210	6.307	6.879	4.619	5.663
54	Болница Јасеново-Велес	32.334	31.167	32.334	31.136	2.137	477	0	0
55	Специјална болница за ортопедија и трауматологија Св. Еразмо-Охрид	235.080	218.193	218.598	217.724	42.798	35.448	2.864	0
56	Институт за ТБЦ-Скопје	57.080	60.267	55.721	58.931	8.554	9.409	5.987	8.366
57	Завод за физикална медицина и рехабилитација-Скопје	69.791	68.924	69.486	68.569	4.287	2.599	2.174	0
58	Завод за рехабилитација на слух, говор и глас-Битола	13.031	12.728	12.976	12.728	0	294	187	294
59	Завод за превенција, лекување и рехабилитација на кардиоваскуларни заболувања-Охрид	109.933	97.437	104.292	95.852	25.030	23.026	0	4.367
60	Завод за рехабилитација-Отешево	22.299	24.363	22.336	24.518	1.909	1.185	1.615	1.071
61	Геронтолошки завод-Скопје	153.768	150.500	153.507	149.861	7.794	9.569	331	0
62	Завод за нефрологија-Струга	207.022	215.216	206.748	215.207	58.740	54.092	19.624	11.747
63	Специјална болница за ТБЦ Лешок-Тетово	19.147	16.586	18.996	16.577	1.642	1.207	0	765
64	Здравствен дом-Битола	177.615	154.253	170.415	154.253	6.691	17.473	0	763
65	Здравствен дом-Гевгелија	40.497	38.480	40.432	38.422	5.078	9.221	5.078	9.221

Р. бр.	Здравствена установа	вкупни приходи		вкупни расходи		вкупни обврски		вкупни долгови	
		2009	2010	2009	2010	2009	2010	2009	2010
66	Здравствен дом-Гостивар	80.828	78.263	80.775	78.166	7.704	9.563	3.997	6.858
67	Здравствен дом-Дебар	20.344	17.396	20.330	17.381	302	835	211	835
68	Здравствен дом-Кавадарци	38.384	38.512	38.380	38.496	2.488	3.733	638	813
69	Здравствен дом-Кичево	42.346	36.409	38.919	36.329	554	886	93	0
70	Здравствен дом-Кочани	41.855	42.538	41.507	38.921	2.742	2.750	0	0
71	Здравствен дом-Крива Паланка	79.738	77.953	80.022	77.897	15.810	23.363	0	10.353
72	Здравствен дом-Куманово	91.410	93.123	90.963	92.449	2.347	256	516	256
73	Здравствен дом-Охрид	72.839	63.660	72.777	63.627	2.870	7.040	1.689	6.800
74	Здравствен дом-Прилеп	142.657	136.885	142.579	136.763	9.110	7.421	0	0
75	Здравствен дом-Струга	44.304	40.377	44.787	40.412	693	2.042	693	2.042
76	Здравствен дом-Струмица	66.559	61.700	66.468	61.660	1.618	681	65	22
77	Здравствен дом-Тетово	111.666	109.579	112.942	109.091	18.448	17.074	15.966	15.585
78	Здравствен дом-Велес	65.883	66.183	65.864	66.181	1.800	229	133	0
79	Здравствен дом-Штип	50.470	46.452	47.740	41.419	354	486	16	0
80	Здравствен дом-Берово	30.253	29.693	30.196	29.599	1.300	1.693	149	0
81	Здравствен дом-Македонски Брод	21.097	21.581	21.072	21.575	1.685	3.849	807	3.153
82	Здравствен дом-Валандово	33.661	33.419	33.618	33.383	2.321	2.584	624	687
83	Здравствен дом-Вевчани	46.576	37.716	42.708	37.564	1.201	392	0	0
84	Здравствен дом-Виница	37.897	34.241	37.604	32.872	1.150	1.908	0	0
85	Здравствен дом-Делчево	69.677	72.381	69.375	72.290	4.870	8.968	0	0
86	Здравствен дом-Демир Хисар	24.305	25.387	25.994	26.111	3.430	4.115	2.390	3.109
87	Здравствен дом-Кратово	25.396	25.380	25.554	25.335	3.116	3.580	1.959	2.416
88	Здравствен дом-Крушево	22.504	22.308	22.419	22.270	2.562	3.339	1.197	2.100
89	Здравствен дом-Неготино	59.923	56.445	59.908	56.444	5.157	8.698	1.162	4.086
90	Здравствен дом-Пехчево	17.503	18.491	17.502	18.491	1.177	915	491	94
91	Здравствен дом-Пробиштип	27.697	27.077	27.548	26.670	1.291	1.450	0	37
92	Здравствен дом-Радовиш	44.420	44.257	44.261	44.135	3.185	2.678	0	0
93	Здравствен дом-Ресен	65.039	59.320	64.930	59.228	3.342	1.455	1.175	207
94	Здравствен дом-Ростуше	21.624	19.926	21.284	19.739	996	831	0	0
95	Здравствен дом-Свети Николе	39.197	40.434	39.169	40.393	4.452	3.512	2.225	932
96	Здравствен дом-Скопје	672.678	659.838	669.770	657.521	24.357	12.349	489	107
97	Здравствен дом-Железничар	43.680	43.961	43.238	40.972	663	336	7	0
98	Здравствена станица-Кирил и Методиј	15.277	13.926	14.719	13.620	0	0	0	0
99	Здравствена станица-Железара	130.775	133.728	130.598	133.547	29.041	24.502	3.301	0
100	Медицински факултет-Институт-Скопје	264.287	254.710	263.601	249.247	41.210	51.851	19.106	29.260



<i>Р. бр.</i>	<i>Здравствена установа</i>	<i>вкупни приходи</i>		<i>вкупни расходи</i>		<i>вкупни обврски</i>		<i>вкупни долгови</i>	
		<i>2009</i>	<i>2010</i>	<i>2009</i>	<i>2010</i>	<i>2009</i>	<i>2010</i>	<i>2009</i>	<i>2010</i>
101	Институт за трансфузиона медицина на РМ	160.341	223.940	159.283	222.728	18.326	12.768	0	56.110
102	Институт за јавно здравје на РМ-Скопје	161.570	155.443	147.068	146.247	12.466	25.865	2.622	1.992
103	Центар за јавно здравје-Битола	52.521	54.334	54.203	52.665	2.859	2.377	0	0
104	Центар за јавно здравје-Велес	46.717	44.464	49.005	44.029	390	1.012	76	192
105	Центар за јавно здравје-Кочани	25.051	25.313	24.935	26.073	2.061	1.766	752	836
106	Центар за јавно здравје-Прилеп	30.375	32.280	29.939	32.245	2.901	2.755	483	0
107	Центар за јавно здравје-Куманово	40.214	39.450	39.931	37.569	1.291	295	0	0
108	Центар за јавно здравје-Скопје	98.387	92.063	95.686	88.188	3.265	5.190	0	3.707
109	Центар за јавно здравје-Струмица	20.278	19.650	20.031	17.958	0	1.415	0	125
110	Центар за јавно здравје-Тетово	39.562	38.659	38.765	37.422	172	586	0	10
111	Центар за јавно здравје-Штип	27.038	28.200	25.972	26.481	1.293	1.115	386	817
112	Центар за јавно здравје-Охрид	31.592	30.104	30.541	29.095	1.422	1.361	107	135
113	Медицина на трудот	30.191	31.768	29.879	30.323	0	0	0	0
114	Градска болница 8-ми септември-Скопје		296.947		296.230				
115	ЈЗУ Универзитетска клиника за трауматологија, ортопедски болести, анестезија, реанимација и интензивно лекување и ургентен центар-Скопје		125.018		123.929		130.982		104.092
	<b>ВКУПНО:</b>	<b>14.005.354</b>	<b>13.917.270</b>	<b>13.742.101</b>	<b>13.837.826</b>	<b>2.171.984</b>	<b>2.677.520</b>	<b>803.023</b>	<b>1.330.974</b>

**Кадровска структура на ЈЗУ на 31.12.2010 година**

Вработени		2009			2010			% 2010/2009
		Град	Село	Вкупно	Град	Село	Вкупно	
Медицински работници-Вкупно		13.689	491	14.180	13.223	798	14.021	98,88
Висока стручна спрема-вкупно		4.701	52	4.753	4.589	164	4.753	100,00
a)	Лекари	3.857	43	3.900	3.696	132	3.828	98,15
	Лекари општа медицина	431	15	446	444	11	455	102,02
	Лекари на специјализација	317	3	320	288	21	309	96,56
	Лекари специјалисти	2.478	23	2.501	2.275	83	2.358	94,28
	Супспецијалисти	153	0	153	183	7	190	124,18
	Лекари стоматолози	208	1	209	245	2	247	118,18
	Доктори на наука	270	1	271	261	8	269	99,26
b)	Останат медицински кадар	844	9	853	893	32	925	108,44
	Фармацевти	84	0	84	80	4	84	100,00
	Хемичари	104	1	105	96	2	98	93,33
	Останати	656	8	664	717	26	743	111,90
Виша стручна спрема-вкупно		712	27	739	612	68	680	92,02
	Медицински сестри-техничари	357	10	367	322	40	362	98,64
	Забари	15	0	15	3	3	6	40,00
	Забарски техничари	4	0	4	9	1	10	250,00
	Лаборантски техничари	92	4	96	48	6	54	56,25
	Рендген техничари	152	1	153	145	12	157	102,61
	Акушерки	13	6	19	10	1	11	57,89
	Останати	79	6	85	75	5	80	94,12
Средна стручна спрема-Вкупно		7.267	345	7.612	7.130	504	7.634	100,29
	Медицински сестри-техничари	4.341	188	4.529	4.303	296	4.599	101,55
	Медицински сестри за здр. заш. на деца	194	42	236	161	21	182	77,12
	Забари	112	1	113	84	0	84	74,34
	Забарски техничари	120	1	121	123	0	123	101,65
	Лаборантски техничари	748	43	791	713	86	799	101,01
	Рендген техничари	52	3	55	78	3	81	147,27
	Акушерки	932	46	978	883	67	950	97,14
	Останати	768	21	789	785	31	816	103,42
Нижа стручна спрема		1.009	67	1.076	892	62	954	88,66
	Медицински сестри за здр. заш. на деца	26	0	26	67	0	67	257,69
	Акушерки	77	5	82	11	0	11	13,41
	Останати	906	62	968	814	62	876	90,50
Административни работници по степен на образование-Вкупно		4.147	236	4.383	4.042	385	4.427	101,00
	Високо	392	13	405	379	18	397	98,02
	Виша	141	4	145	140	10	150	103,45
	Средно	1.541	90	1.631	1.467	207	1.674	102,64
	Ниѓа	1.379	95	1.474	1.239	99	1.338	90,77
	Техничари	694	34	728	817	51	868	119,23
<b>СЕ ВКУПНО ВРАБОТЕНИ:</b>		<b>17.836</b>	<b>727</b>	<b>18.563</b>	<b>17.265</b>	<b>1.183</b>	<b>18.448</b>	<b>99,38</b>