

ФОНД ЗА ЗДРАВСТВЕНО ОСИГУРУВАЊЕ НА МАКЕДОНИЈА

ИЗВЕШТАЈ

*за реализација на средствата од Буџетот на Фондот и
на буџетите на ЈЗУ за период јануари-мај 2011 година*

јули, 2011 година

Вовед

Согласно членот 70 од Законот за здравствено осигурување (Службен весник на РМ бр.119/2005 пречистен текст), Акциониот план на ФЗОМ (Рамка Ф) и Процедурите за изготвување, извршување и известување на Буџетот на Фондот и за буџетите на јавните здравствени установи, Фондот изготвува редовни месечни извештаи за реализација на средствата од Буџетот на Фондот и извршените трансфери до ЈЗУ

Месечните извештаи здравствените установи ги доставуваат до Министерството за здравство и до Фондот, а Фондот изготвува збирни извештаи кои ги доставува до Министерството за здравство, Министерството за финансии и до УО на Фондот и ги објавува на својата веб страница.

Месечните извештаи за Фондот и за ЈЗУ се изготвуваат врз база на утврдените обрасци и тоа:

- Обр. П-1- Извештај на Наплатените приходи,
- Обр. Т-1- Извештај за Платените средства за расходи,
- Обр. ДТ-1-Извештај за Потрошените лекови и медицински материјали во ЈЗУ,
- Обр.О-1- Извештај за вкупните обврски,
- Обр.О-2- Извештај на состојбата на достасаните ненамирени обврски.

Во 2005 година врз основа на овие обрасци се започна со известување на буџетска основа за финансиското работење на Фондот и седум пилот јавни здравствени установи.

Во 2006 година месечни извештаи доставуваат сите јавни здравствени установи.

Фондот изготвува квартални извештаи со анализа за структурата и движењето на наплатените приходи и исплатените средства за расходи кај Фондот и кај ЈЗУ, потоа за дозначените средства од Фондот до здравствените установи, за потрошените лекови и медицински материјали кај ЈЗУ, за вкупните обврски и нивната достасаност за плаќање, за состојбата на залихите кај ЈЗУ и друго.

Анализата на финансиските податоци за Фондот и ЈЗУ се усвојува од УО на Фондот и се доставува на користење на Министерството за здравство и Министерството за финансии и се објавува на веб страницата на Фондот за здравствено осигурување.

Извештај
за реализација на средствата од буџетот на Фондот
за период јануари-мај 2011 година

ИЗВЕШТАЈ

на податоци за приходи на Фондот за здравствено осигурување -2011 година

во (000) денари

Кonto	Приходи	Буџет 2011	јан	фев	мар	апр	мај	Вкупно	Инд ост/план	% на учество во вкупните приходи
7122	Придонеси од бруто плати и надоместоци	11.946.518	722.808	906.684	931.778	981.416	877.793	4.420.479	37,00	52,97
712225	Други приходи	150.000	8.838	12.372	17.959	16.735	12.770	68.674	45,78	0,82
	Други неданочни приходи	550.000	29.230	32.168	35.282	34.320	47.641	178.641	32,48	2,14
	Останати неданочни приходи	50.000	4.315	4.198	6.768	9.239	11.792	36.312	72,62	0,44
	Приходи од партиципација	500.000	24.915	27.970	28.514	25.081	35.849	142.329	28,47	1,71
741	Трансфери од други нивоа на власт	9.098.482	705.058	727.490	735.810	773.193	736.504	3.678.055	40,42	44,07
741113	Трансфери од буџетите на фондовите	4.921.482	369.891	392.323	389.168	400.061	401.337	1.952.780	39,68	23,40
	Придонеси на корисници на пензии	4.627.000	364.893	359.622	362.305	370.502	374.398	1.831.720	39,59	21,95
	Придонеси на невработените лица	192.082		15.098	15.877	16.502	16.012	63.489	33,05	0,76
	Придонеси на корисници на права од социјална заштита	102.400	4.998	17.603	10.986	13.057	10.927	57.571	56,22	0,69
	Придонеси за инвалидизирани лица	0						0		
741111	Тековни трансфери од други нивоа на власт (програми)	155.000			11.475	37.965		49.440	31,90	0,59
741112	Трансфери од Буџетот на РМ	4.022.000	335.167	335.167	335.167	335.167	335.167	1.675.835	41,67	20,08
741114	Пренесен вишок на приходи од претходната година							0		
	Недефинирани приходи во Подрачните служби		2			5	-5	2		
	Вкупно:	21.745.000	1.465.936	1.678.714	1.720.829	1.805.669	1.674.703	8.345.851	38,38	100
	Почетно салдо		122.142	123.554	108.001	75.316	98.953			
	Крајно салдо		123.554	108.001	75.316	98.953	81.837			
	Погрешно исплатени средства и вратени средства									
	Состојба на сметката на крајот од тековниот месец		123.554	108.001	75.316	98.953	81.837			
	Фонд		13.485	64.734	30.723	59.033	46.181			
	Подрачни служби		110.069	43.267	44.593	39.920	35.656			
	Број на вработени по платен список		852	851	846	852	853			

ИЗВЕШТАЈ

на исплатени средства за трошоците на Фондот за здравствено осигурување-2011 година

во (000) денари

Кonto	Опис	Буџет 2011	јан	фев	мар	апр	мај	Вкупно	Инд оств/ план	% на учество во вкупните расходи
	Вкупно расходи:	21.745.000	1.464.524	1.694.267	1.753.512	1.782.032	1.691.819	8.386.154	38,57	100,00
40	Плати, наменини и надоместоци	311.600	25.315	25.343	25.618	25.186	25.835	127.297	40,85	1,52
401	Основни плати и надоместоци	227.644	18.558	18.568	18.853	18.452	18.964	93.395	41,03	1,11
402	Придонеси за социјално осигурување на работодавачите	81.956	6.757	6.775	6.765	6.734	6.871	33.902	41,37	0,40
404	Надоместоци	2.000	0	0	0	0	0	0	0,00	0,00
42	Стоки и услуги	19.398.400	1.316.316	1.490.927	1.479.820	1.527.888	1.494.186	7.309.137	37,68	87,16
420	Патни и дневни расходи	4.500	93	273	494	536	337	1.733	38,51	0,02
421	Комунални услуги, греење, комуникација и транспорт	70.000	3.188	4.833	3.574	6.393	5.190	23.178	33,11	0,28
423	Ситен инвентар, алат и други материјали за поправка	12.000	873	695	466	1.097	937	4.068	33,90	0,05
424	Поправки и тековно одржување	10.000	1.044	741	1.534	1.873	1.322	6.514	65,14	0,08
425	Договорни услуги	19.296.694	1.310.555	1.483.028	1.471.557	1.516.170	1.485.665	7.266.975	37,66	86,65
4251	Изнајмување на простор	1.500	63	63	0	63	126	315	21,00	0,00
4252	Банкарски и осигурителни услуги	2.000	37	539	404	502	409	1.891	94,55	0,02
4253	Судски и правни услуги	31.000		2.109	2.106	4.588	242	9.045	29,18	0,11
4254	Здравствени услуги	19.246.694	1.310.074	1.479.915	1.468.071	1.510.266	1.483.958	7.252.284	37,68	86,48
4259	Други договорни услуги	15.500	381	402	976	751	930	3.440	22,19	0,04
426	Други тековни расходи	5.067	563	1.357	2.195	1.819	735	6.669	131,62	0,08
427	Привремени вработувања	139	0	139	0	0	0	139	100,00	0,00
465	Исплата по извршни исправи	5.000		0	0	0	0	0	0,00	0,00
47	Социјални бенефиции	2.000.000	122.876	177.592	248.074	228.958	171.703	949.203	47,46	11,32
474	Плаќања на надоместоци од Фондот	2.000.000	122.876	177.592	248.074	228.958	171.703	949.203	47,46	11,32
48	Капитални расходи	30.000	17	266	0	0	95	378	1,26	0,00
480	Купување на опрема и машини	18.000	17			0	95	112	0,62	0,00
481	Градежни објекти	12.000		266		0		266	2,22	0,00
483	Купување на мебел					0		0		0,00
4254	Здравствени услуги	19.246.694	1.310.074	1.479.915	1.468.071	1.510.266	1.483.958	7.252.284	37,68	86,48
	Вкупно: ЈЗУ, бањи	12.413.424	926.947	922.450	934.657	900.000	1.050.802	4.734.856	38,14	56,46
	ПЗУ	6.033.270	341.814	500.146	472.822	543.967	376.613	2.235.362	37,05	26,66
	Здравствени услуги во странство	150.000	5.156	13.970	19.619	8.848	22.741	70.334	46,89	0,84
	Ортопедски помагала	550.000	27.241	30.277	29.397	44.907	24.941	156.763	28,50	1,87
	Рефундации	100.000	8.916	13.072	11.576	12.544	8.861	54.969	54,97	0,66

ИЗВЕШТАЈ
на месечен надоместок од ФЗОМ до ЈЗУ-2011 година

Ред. бр	ЈЗУ	Вкупен договорен надоместок за 2011 година	Одобрени средства за извршени здравствени услуги заклучно со 31.05.2011 година	% на одобрени средства за извршени здравствени услуги заклучно со 31.05.2011 година во однос на вкупниот договорен надоместок за 2011 година
1	2	3	4	5 (4/3)
1	Стоматолошки клинички центар	120.000.000	51.620.422	43,02%
2	Максилофацијална хирургија	25.105.342	10.245.632	40,81%
3	ЈЗУ Универзитетска клиника за радиологија	110.027.000	40.983.471	37,25%
4	ЈЗУ Универзитетска клиника за радиотерапија и онкологија	658.085.000	265.840.971	40,40%
5	ЈЗУ Универзитетска клиника за кардиологија	280.490.241	105.132.992	37,48%
6	ЈЗУ Универзитетска клиника за клиничка биохемија	56.069.000	20.445.417	36,46%
7	ЈЗУ Универзитетска клиника за нефрологија	221.435.401	87.716.423	39,61%
8	ЈЗУ Универзитетска клиника за гастроентерохепатологија	78.351.626	30.246.945	38,60%
9	ЈЗУ Универзитетска клиника за пулмологија и алергологија	58.275.295	23.444.193	40,23%
10	ЈЗУ Универзитетска клиника за ендокринологија, дијабетес и метаболички нарушувања	124.086.182	96.808.573	78,02%
11	ЈЗУ Универзитетска клиника за ревматологија	65.986.023	23.397.228	35,46%
12	ЈЗУ Универзитетска клиника за хематологија	360.843.292	149.020.732	41,30%
13	ЈЗУ Универзитетска клиника за токсикологија	44.664.504	17.598.930	39,40%
14	ЈЗУ Универзитетска клиника за детски болести	311.739.280	127.109.431	40,77%
15	ЈЗУ Универзитетска клиника за инфективни болести и фебрилни состојби	140.000.000	58.333.335	41,67%
16	ЈЗУ Универзитетска клиника за дерматологија	34.928.767	14.489.921	41,48%
17	ЈЗУ Универзитетска клиника за неврологија	197.486.658	81.535.186	41,29%
18	ЈЗУ Универзитетска клиника за урологија	77.125.000	31.454.863	40,78%
19	ЈЗУ Универзитетска клиника за неврохирургија	112.496.757	43.471.889	38,64%
20	ЈЗУ Универзитетска клиника за дигестивна хирургија	134.904.000	52.321.111	38,78%
21	ЈЗУ Универзитетска клиника за торакална и васкуларна хирургија	90.680.000	33.894.444	37,38%
22	ЈЗУ Универзитетска клиника за пластична и реконструктивна хирургија	56.053.487	21.588.221	38,51%
23	ЈЗУ Универзитетска клиника за детска хирургија	63.534.417	23.063.203	36,30%
24	ЈЗУ Универзитетска клиника за уво, нос и грло	67.141.745	26.490.415	39,45%
25	ЈЗУ Универзитетска клиника за очни болести	55.285.771	20.614.171	37,29%
26	ЈЗУ Универзитетска клиника за гинекологија и акушерство	371.846.525	143.313.617	38,54%
27	ЈЗУ Универзитетска клиника за психијатрија	43.517.288	17.935.176	41,21%
28	ЈЗУ Завод за рехабилитација на слух, говор и глас	29.513.000	11.908.194	40,35%
29	Клиничка болница-Битола	560.283.960	224.972.083	40,15%
30	Општа болница-Гевгелија	100.651.004	39.765.144	39,51%
31	Општа болница-Гостивар	204.356.892	82.529.152	40,38%
32	Општа болница-Дебар	51.879.552	21.616.480	41,67%
33	Општа болница-Кавадарци	136.400.601	51.435.515	37,71%
34	Општа болница-Кичево	77.302.236	31.865.261	41,22%
35	Општа болница-Кочани	122.875.000	46.934.987	38,20%

Ред. бр	ЈЗУ	Вкупен договорен надоместок за 2011 година	Одобрени средства за извршени здравствени услуги заклучно со 31.05.2011 година	% на одобрени средства за извршени здравствени услуги заклучно со 31.05.2011 година во однос на вкупниот договорен надоместок за 2011 година
1	2	3	4	5 (4/3)
36	Општа болница-Куманово	302.158.279	125.302.340	41,47%
37	Општа болница-Охрид	217.577.237	88.158.958	40,52%
38	Општа болница-Прилеп	295.952.000	119.524.333	40,39%
39	Општа болница-Струга	133.438.844	52.855.498	39,61%
40	Општа болница-Струмица	240.626.542	95.270.442	39,59%
41	Клиничка болница-Тетово	427.367.353	169.958.379	39,77%
42	Општа болница-Велес	208.593.769	84.166.415	40,35%
43	Клиничка болница-Штип	302.425.940	118.881.912	39,31%
44	Клиника по хируршки болести-Св. Наум Охридски-Скопје	220.932.225	90.649.069	41,03%
45	Специјална болница по гинекологија и акушерство-Чаир-Скопје	107.018.000	44.954.480	42,01%
46	Институт по белодробни заболувања кај децата-Козле-Скопје	90.000.000	36.527.777	40,59%
47	Психијатриска болница-Скопје	203.035.000	82.653.472	40,71%
48	Психијатриска болница-Демир Хисар	134.490.000	51.952.527	38,63%
49	Психијатриска болница-Негорци	59.150.000	21.121.917	35,71%
50	Болница Јасеново-Велес	29.003.000	11.890.137	41,00%
51	Специјална болница за ортопедија и трауматологија Св. Еразмо-Охрид	122.572.139	49.802.788	40,63%
52	Институт за ТБЦ-Скопје	43.009.960	17.920.815	41,67%
53	Завод за медицинска рехабилитација-Скопје	67.007.000	25.975.137	38,76%
54	Завод за рехабилитација на слух, говор и глас-Битола	12.804.000	5.276.666	41,21%
55	Завод за превенција, лекување и рехабилитација на кардиоваскуларни заболувања-Охрид	93.318.000	35.965.834	38,54%
56	Завод за рехабилитација-Отешево	20.500.000	8.347.222	40,72%
57	Геронтолошки завод-Скопје	75.666.183	30.944.243	40,90%
58	Завод за нефрологија-Струга	200.080.000	80.936.362	40,45%
59	Специјална болница за ТБЦ Лешок-Тетово	19.798.500	7.277.152	36,76%
60	Здравствен дом-Битола	109.714.721	50.821.690	46,32%
61	Здравствен дом-Гевгелија	29.638.736	12.349.475	41,67%
62	Здравствен дом-Гостивар	64.490.773	26.871.155	41,67%
63	Здравствен дом-Дебар	15.905.923	6.433.022	40,44%
64	Здравствен дом-Кавадарци	32.716.017	13.631.675	41,67%
65	Здравствен дом-Кичево	27.683.723	11.534.885	41,67%
66	Здравствен дом-Кочани	30.004.772	12.501.990	41,67%
67	Здравствен дом-Крива Паланка	68.667.293	27.750.278	40,41%
68	Здравствен дом-Куманово	74.846.645	31.186.100	41,67%
69	Здравствен дом-Охрид	56.578.207	27.185.364	48,05%
70	Здравствен дом-Прилеп	108.256.204	45.106.750	41,67%
71	Здравствен дом-Струга	36.564.356	16.021.259	43,82%
72	Здравствен дом-Струмица	54.023.581	22.509.825	41,67%
73	Здравствен дом-Тетово	95.413.823	39.755.760	41,67%
74	Здравствен дом-Велес	56.033.000	23.347.085	41,67%
75	Здравствен дом-Штип	34.892.419	14.538.510	41,67%
76	Здравствен дом-Берово	22.252.943	9.272.060	41,67%
77	Здравствен дом-Македонски Брод	21.089.412	8.203.921	38,90%

Ред. бр	ЈЗУ	Вкупен договорен надоместок за 2011 година	Одобрени средства за извршени здравствени услуги заклучно со 31.05.2011 година	% на одобрени средства за извршени здравствени услуги заклучно со 31.05.2011 година во однос на вкупниот договорен надоместок за 2011 година
1	2	3	4	5 (4/3)
78	Здравствен дом-Валандово	28.459.263	11.858.025	41,67%
79	Здравствен дом-Вевчани	28.683.933	11.951.640	41,67%
80	Здравствен дом-Виница	30.047.221	11.780.786	39,21%
81	Здравствен дом-Делчево	59.997.730	24.624.072	41,04%
82	Здравствен дом-Демир Хисар	23.274.123	10.508.664	45,15%
83	Здравствен дом-Кратово	21.841.261	9.100.525	41,67%
84	Здравствен дом-Крушево	19.377.648	7.936.882	40,96%
85	Здравствен дом-Неготино	46.031.076	18.901.209	41,06%
86	Здравствен дом-Пехчево	15.731.428	6.554.760	41,67%
87	Здравствен дом-Пробиштип	20.019.309	8.244.157	41,18%
88	Здравствен дом-Радовиш	33.982.608	14.062.197	41,38%
89	Здравствен дом-Ресен	50.389.748	20.995.730	41,67%
90	Здравствен дом-Ростуше	14.364.036	5.985.015	41,67%
91	Здравствен дом-Свети Николе	31.208.881	13.003.700	41,67%
92	Здравствен дом-Скопје	563.906.951	234.689.007	41,62%
93	Здравствен дом-Железничар	26.337.097	10.973.790	41,67%
94	Здравствена станица-Кирил и Методиј	9.000.000	4.143.943	46,04%
95	Здравствена станица-Железара	122.000.000	50.444.444	41,35%
96	Медицински факултет-Институти-Скопје	148.316.000	55.965.001	37,73%
97	Институит за трансфузиона медицина на РМ	220.265.000	115.861.840	52,60%
98	Институт за јавно здравје на Република Македонија	14.500.000	6.461.323	44,56%
99	Центар за јавно здравје-Битола	25.480.000	9.112.249	35,76%
100	Центар за јавно здравје-Велес	19.680.000	7.490.084	38,06%
101	Центар за јавно здравје-Кочани	15.110.000	5.112.637	33,84%
102	Центар за јавно здравје-Прилеп	23.750.000	7.623.555	32,10%
103	Центар за јавно здравје-Куманово	13.060.000	5.178.195	39,65%
104	Центар за јавно здравје-Скопје	32.850.000	11.590.027	35,28%
105	Центар за јавно здравје-Струмица	9.900.000	3.563.443	35,99%
106	Центар за јавно здравје-Тетово	17.740.000	6.417.499	36,18%
107	Центар за јавно здравје-Штип	13.270.000	4.993.083	37,63%
108	Центар за јавно здравје-Охрид	12.020.000	4.618.085	38,42%
109	Медицина на трудот	25.600.000	9.780.779	38,21%
110	Градска болница 8-ми септември-Скопје	480.000.000	174.722.223	36,40%
111	ЈЗУ Универзитетска клиника за трауматологија, ортопедски болести, анестезија, реанимација и интензивно лекување и ургентен центар-Скопје	320.576.361	125.795.705	39,24%
	Вкупно ЈЗУ	12.345.487.039	5.014.522.681	40,62%

*Податокот во колоната 3 (вкупен договорен надоместок за 2011 година) е збир од утврдените надоместоци на ЈЗУ за првиот, односно вториот, третиот и четвртиот квартал на 2011 година

Извештај
за реализација на средствата од буџетите на ЈЗУ
за период јануари-мај 2011 година

Вкупно за сите ЈЗУ

ИЗВЕШТАЈ
за приходите на ЈЗУ за период 01.01.-31.05.2011 година

р. бр.	Кonto	Опис	планиран годишен износ	јануари	февруари	март	април	мај	вкупно	план/ост	% на учество во вкупните приходи
1	2	3	4	5	6	7	8	9	10 (5+6+7+8+9)	11 (10/4)	12
1		Вкупно приходи (2+3+11):	14.552.442.296	1.137.912.214	1.091.785.578	1.131.765.836	1.318.906.516	1.307.979.770	5.988.349.913	41,15	100
2		Приходи од ФЗОМ:	12.345.487.039	936.807.048	932.309.154	932.309.219	1.109.368.290	1.103.728.970	5.014.522.681	40,62	83,74
3		Сопствени приходи (4+5+6+7+8+9+10):	2.138.146.177	192.878.831	158.516.934	193.363.867	206.906.862	197.624.947	949.291.440	44,40	15,85
4	721	Претприемачки приход и приход од имот	5.567.458					6922	6.922		
5	723	Такси и надоместоци	1.144.337.830	67.383.822	80.069.901	109.459.383	108.203.054	109.296.951	474.413.110		
6	724	Други владини услуги	350.000	22.500	58.000	22.000	7.500	59.284	169.284		
7	725	Други неданочни приходи	714.771.534	87.652.911	76.512.709	81.363.386	72.001.204	69.150.550	386.680.760		
8	731	Продажба на капитални средства	590.400				12500		12.500		
9	741	Трансфери од други нивоа на власт	270.353.546	37.819.598	1.876.324	2.519.098	26.682.604	19.111.241	88.008.864		
10	771	Продажба на хартии од вредност	2.175.409						0		
11		Приходи од донации (12+13+14+15+16+17)	68.809.080	8.226.335	959.490	6.092.751	2.631.364	6.625.853	24.535.792	35,66	0,41
12	723	Такси и надоместоци		25.000	61.000	271.317		39.000	396.317		
13	725	Други неданочни приходи		437.550	98.349			24.125	560.024		
14	741	Трансфери од други нивоа на власт		6.241.340	800.141	139.198	765.918		7.946.596		
15	742	Донации од странство	44.507.974	1.522.446		1.741.036	1.775.847	6.538.428	11.577.756		
16	743	Капитални донации	8.259.800					24300	24.300		
17	744	Тековни донации	16.041.306			3941200	89600		4.030.800		
		Салдо на крајот од претходниот месец:		7.902.721	223.326.955	238.507.993	208.811.388	312.082.000			
		Салдо на крајот од тековниот месец:		223.326.955	238.507.993	208.811.388	312.082.000	291.624.257			
		Број на вработени за кои е исплатена плата во тековниот месец		18.271	18.229	18.192	18.255	18.126			

- Податоците за приходите од табелата се добиени од трезорот на ФЗОМ и доставениот месечен извештај на Медицински факултет
- ** Во вкупниот број на вработени во ЈЗУ за кои е исплатена плата во м.мај 2011 година не е вклучен наставниот кадар од клиниките (415) вработени со по 20 часа во Медицински Факултет-Институти

**ПРЕГЛЕД
НА ПРИХОДИ ПО ВИДОВИ НА ЈЗУ ЗАКЛУЧНО СО 31.05.2011 ГОДИНА**

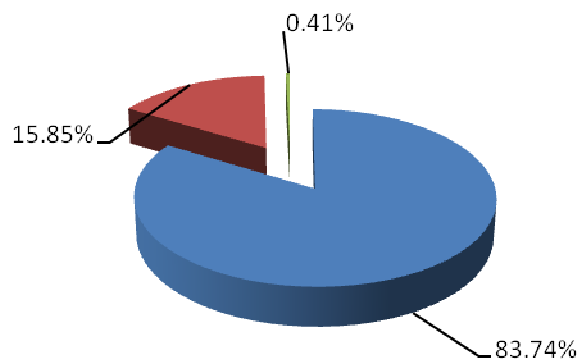
р. бр.	Здравствена установа	планиран годишен износ во трезорот	видови приходи				индекс план/оств вкупни приходи	% на остварени/ планирани сопствени приходи	% на учество на одделните ЈУЗ во вкупните приходи
			планиран износ на средства од ФЗОМ	сопствени приходи	приходи од донации	вкупно			
1	2	3	4	5	6	7 (4+5+6)	8 (7/3)	9	10
1	Стоматолошки клинички центар	182.728.000	51.620.422	19.623.700	0	71.244.122	38,99	31,28	1,19
2	Клиника за максилофацијална хирургија	30.897.342	10.245.632	2.024.208	0	12.269.840	39,71	34,95	0,20
3	ЈЗУ Универзитетска клиника за радиологија	151.049.667	40.983.471	20.091.858	0	61.075.329	40,43	48,98	1,02
4	ЈЗУ Универзитетска клиника за радиотерапија и онкологија	703.701.000	265.840.971	13.153.958	0	278.994.929	39,65	28,84	4,66
5	ЈЗУ Универзитетска клиника за кардиологија	320.747.574	105.132.992	20.392.409	0	125.525.401	39,14	50,66	2,10
6	ЈЗУ Универзитетска клиника за клиничка биохемија	106.646.333	20.445.417	25.773.922	0	46.219.339	43,34	50,96	0,77
7	ЈЗУ Универзитетска клиника за нефрологија	231.703.401	87.716.423	5.376.646	0	93.093.069	40,18	52,36	1,55
8	ЈЗУ Универзитетска клиника за гастроентерохепатологија	89.846.268	30.246.945	4.525.025	0	34.771.970	38,70	39,37	0,58
9	ЈЗУ Универзитетска клиника за пулмологија и алергологија	67.932.628	23.444.193	3.739.828	0	27.184.021	40,02	38,73	0,45
10	ЈЗУ Универзитетска клиника за ендокринологија, дијабетес и метаболички нарушувања	131.960.849	96.808.573	2.917.139	0	99.725.712	75,57	37,04	1,67
11	ЈЗУ Универзитетска клиника за ревматологија	73.435.356	23.397.228	2.354.478	0	25.751.706	35,07	31,61	0,43
12	ЈЗУ Универзитетска клиника за хематологија	370.287.459	149.020.732	2.583.814	0	151.604.546	40,94	30,33	2,53
13	ЈЗУ Универзитетска клиника за токсикологија	49.189.837	17.598.930	1.612.046	0	19.210.976	39,05	35,62	0,32
14	ЈЗУ Универзитетска клиника за детски болести	331.575.280	127.109.431	8.211.774	0	135.321.205	40,81	42,69	2,26
15	ЈЗУ Универзитетска клиника за инфективни болести и фебрилни состојби	153.426.667	58.333.335	5.370.429	0	63.703.764	41,52	40,00	1,06
16	ЈЗУ Универзитетска клиника за дерматологија	40.272.767	14.489.921	2.074.041	0	16.563.962	41,13	38,81	0,28
17	ЈЗУ Универзитетска клиника за неврологија	207.074.658	81.535.186	4.093.219	0	85.628.405	41,35	42,69	1,43
18	ЈЗУ Универзитетска клиника за урологија	88.033.000	31.454.863	3.332.701	0	34.787.564	39,52	30,55	0,58
19	ЈЗУ Универзитетска клиника за неврохирургија	123.652.757	43.471.889	3.056.620	98.349	46.626.858	37,71	28,42	0,78
20	ЈЗУ Универзитетска клиника за дигестивна хирургија	153.210.309	52.321.111	4.794.642	0	57.115.753	37,28	29,40	0,95
21	ЈЗУ Универзитетска клиника за торакална и васкуларна хирургија	98.460.000	33.894.444	3.395.419	0	37.289.863	37,87	43,64	0,62
22	ЈЗУ Универзитетска клиника за пластична и реконструктивна хирургија	68.264.179	21.588.221	4.406.118	0	25.994.339	38,08	39,30	0,43
23	ЈЗУ Универзитетска клиника за детска хирургија	69.126.417	23.063.203	2.240.172	0	25.303.375	36,60	40,06	0,42
24	ЈЗУ Универзитетска клиника за уво, нос и грло	86.576.912	26.490.415	6.781.840	3.941.200	37.213.455	42,98	51,43	0,62
25	ЈЗУ Универзитетска клиника за очни болести	65.432.438	20.614.171	4.595.802	0	25.209.973	38,53	50,25	0,42
26	ЈЗУ Универзитетска клиника за гинекологија и акушерство	416.958.591	143.313.617	18.909.420	0	162.223.037	38,91	43,06	2,71
27	ЈЗУ Универзитетска клиника за психијатрија	62.247.235	17.935.176	3.932.456	2.554.752	24.422.384	39,23	32,61	0,41
28	ЈЗУ Завод за рехабилитација на слух, говор и глас-Скопје	30.785.000	11.908.194	676.804	0	12.584.998	40,88	53,21	0,21
29	Клиничка болница-Битола	614.807.960	224.972.083	22.693.327	0	247.665.410	40,28	41,62	4,14
30	Општа болница-Гевгелија	114.535.583	39.765.144	6.503.586	381.250	46.649.980	40,73	49,51	0,78

р. бр.	Здравствена установа	планиран годишен износ во трезорот	видови приходи				индекс план/оств вкупни приходи	% на остварени/ планирани сопствени приходи	% на учество на одделните ЈУЗ во вкупните приходи
			планиран износ на средства од ФЗОМ	сопствени приходи	приходи од донации	вкупно			
1	2	3	4	5	6	7 (4+5+6)	8 (7/3)	9	10
31	Општа болница-Гостивар	236.063.559	82.529.152	13.342.320	0	95.871.472	40,61	42,08	1,60
32	Општа болница-Дебар	60.668.885	21.616.480	3.131.472	0	24.747.952	40,79	35,63	0,41
33	Општа болница-Кавадарци	150.812.601	51.435.515	5.863.736	0	57.299.251	37,99	40,69	0,96
34	Општа болница-Кичево	91.904.903	31.865.261	6.056.180	0	37.921.441	41,26	41,47	0,63
35	Општа болница-Кочани	137.831.000	46.934.987	6.272.107	0	53.207.094	38,60	41,94	0,89
36	Општа болница-Куманово	340.356.946	125.302.340	19.638.590	0	144.940.930	42,58	51,41	2,42
37	Општа болница-Охрид	248.542.570	88.158.958	11.933.033	0	100.091.991	40,27	38,54	1,67
38	Општа болница-Прилеп	339.110.402	119.524.333	14.342.392	0	133.866.725	39,48	39,67	2,24
39	Општа болница-Струга	152.426.661	52.855.498	7.947.276	0	60.802.774	39,89	41,85	1,02
40	Општа болница-Струмица	268.458.542	95.270.442	12.312.575	0	107.583.017	40,07	44,56	1,80
41	Клиничка болница-Тетово	484.355.353	169.958.379	28.217.532	0	198.175.911	40,92	49,51	3,31
42	Општа болница-Велес	227.473.769	84.166.415	8.479.472	0	92.645.887	40,73	46,39	1,55
43	Клиничка болница-Штип	326.724.607	118.881.912	11.608.566	0	130.490.478	39,94	47,77	2,18
44	Клиника по хируршки болести-Св. Наум Охридски-Скопје	243.696.003	90.649.069	8.889.168	0	99.538.237	40,85	39,31	1,66
45	Специјална болница по гинекологија и акушерство-Чаир-Скопје	115.041.781	44.954.480	2.889.160	0	47.843.640	41,59	36,01	0,80
46	Институт по белодробни заболувања кај децата-Козле-Скопје	108.658.667	36.527.777	5.456.477	89.600	42.073.854	38,72	38,75	0,70
47	Психијатриска болница-Скопје	211.233.667	82.653.472	6.154.923	0	88.808.395	42,04	76,57	1,48
48	Психијатриска болница-Демир Хисар	144.646.000	51.952.527	2.887.271	0	54.839.798	37,91	28,43	0,92
49	Психијатриска болница-Негорци	63.728.667	21.121.917	2.225.633	0	23.347.550	36,64	49,92	0,39
50	Специјална болница за белодробни заболувања и туберкулоза-Јасеново-Велес	34.614.600	11.890.137	2.093.500	0	13.983.637	40,40	35,44	0,23
51	Специјална болница за ортопедија и трауматологија Св. Еразмо-Охрид	209.406.139	49.802.788	31.474.254	0	81.277.042	38,81	36,56	1,36
52	Институт за белодробни заболувања и туберкулоза-Скопје	55.029.960	17.920.815	2.288.912	2.855.176	23.064.903	41,91	25,26	0,39
53	Завод за физикална медицина и рехабилитација-Скопје	78.576.135	25.975.137	4.978.372	0	30.953.509	39,39	43,03	0,52
54	Завод за рехабилитација на слух, говор и глас-Битола	12.856.000	5.276.666	31.000	0	5.307.666	41,29	59,62	0,09
55	Завод за превенција, лекување и рехабилитација на кардиоваскуларни заболувања-Охрид	108.790.667	35.965.834	8.207.005	0	44.172.839	40,60	53,04	0,74
56	Завод за превенција, лекување и рехабилитација на хронични, респираторни, неспецифични и алергиски заболувања-Отешево	24.620.000	8.347.222	2.582.554	0	10.929.776	44,39	62,68	0,18
57	Геронтолошки завод-Скопје	155.756.183	30.944.243	34.174.753	0	65.118.996	41,81	42,67	1,09
58	Завод за нефрологија-Струга	217.697.333	80.936.362	3.124.703	0	84.061.065	38,61	17,74	1,40
59	Специјална болница за белодробни заболувања и туберкулоза- Лешок-Тетово	21.478.500	7.277.152	801.736	0	8.078.888	37,61	53,95	0,13
60	Здравствен дом-Битола	135.585.388	50.821.690	10.604.288	0	61.425.978	45,30	40,99	1,03
61	Здравствен дом-Гевгелија	41.942.489	12.349.475	2.449.249	0	14.798.724	35,28	39,80	0,25
62	Здравствен дом-Гостивар	75.120.106	26.871.155	3.996.291	0	30.867.446	41,09	37,60	0,52
63	Здравствен дом-Дебар	18.207.256	6.433.022	714.903	0	7.147.925	39,26	31,06	0,12
64	Здравствен дом-Кавадарци	38.313.350	13.631.675	1.844.341	0	15.476.016	40,39	32,95	0,26
65	Здравствен дом-Кичево	32.801.056	11.534.885	1.787.288	0	13.322.173	40,62	34,93	0,22
66	Здравствен дом-Кочани	36.024.772	12.501.990	4.782.763	0	17.284.753	47,98	83,91	0,29

р. бр.	Здравствена установа	планиран годишен износ во трезорот	видови приходи				индекс план/оств вкупни приходи	% на остварени/ планирани сопствени приходи	% на учество на одделните ЈУЗ во вкупните приходи
			планиран износ на средства од ФЗОМ	сопствени приходи	приходи од донации	вкупно			
1	2	3	4	5	6	7 (4+5+6)	8 (7/3)	9	10
67	Здравствен дом-Крива Паланка	75.791.293	27.750.278	2.618.049	0	30.368.327	40,07	36,75	0,51
68	Здравствен дом-Куманово	91.905.312	31.186.100	7.896.636	0	39.082.736	42,53	46,29	0,65
69	Здравствен дом-Охрид	62.555.540	27.185.364	2.685.517	0	29.870.881	47,75	44,93	0,50
70	Здравствен дом-Прилеп	126.330.871	45.106.750	6.956.751	0	52.063.501	41,21	41,23	0,87
71	Здравствен дом-Струга	40.564.356	16.021.259	1.422.142	0	17.443.401	43,00	35,55	0,29
72	Здравствен дом-Струмица	61.664.175	22.509.825	2.747.645	0	25.257.470	40,96	36,10	0,42
73	Здравствен дом-Тетово	114.552.490	39.755.760	4.398.637	0	44.154.397	38,55	35,08	0,74
74	Здравствен дом-Велес	65.314.333	23.347.085	4.912.148	0	28.259.233	43,27	52,93	0,47
75	Здравствен дом-Штип	49.253.400	14.538.510	8.439.837	0	22.978.347	46,65	58,77	0,38
76	Здравствен дом-Берово	26.503.610	9.272.060	1.571.274	0	10.843.334	40,91	36,97	0,18
77	Здравствен дом-Македонски Брод	23.800.079	8.203.921	880.372	0	9.084.293	38,17	32,48	0,15
78	Здравствен дом-Валандово	32.831.263	11.858.025	1.675.889	0	13.533.914	41,22	38,33	0,23
79	Здравствен дом-Вевчани	33.147.933	11.951.640	1.930.387	0	13.882.027	41,88	43,24	0,23
80	Здравствен дом-Виница	34.851.221	11.780.786	3.389.088	0	15.169.874	43,53	70,55	0,25
81	Здравствен дом-Делчево	68.448.397	24.624.072	3.177.926	0	27.801.998	40,62	37,61	0,46
82	Здравствен дом-Демир Хисар	26.166.123	10.508.664	1.209.429	0	11.718.093	44,78	41,82	0,20
83	Здравствен дом-Кратово	23.647.928	9.100.525	923.931	0	10.024.456	42,39	51,14	0,17
84	Здравствен дом-Крушево	21.692.204	7.936.882	1.099.870	0	9.036.752	41,66	47,52	0,15
85	Здравствен дом-Неготино	53.087.076	18.901.209	2.835.742	0	21.736.951	40,95	40,19	0,36
86	Здравствен дом-Пехчево	17.775.428	6.554.760	624.273	0	7.179.033	40,39	30,54	0,12
87	Здравствен дом-Пробиштип	26.208.642	8.244.157	2.002.260	0	10.246.417	39,10	32,35	0,17
88	Здравствен дом-Радовиш	41.017.575	14.062.197	3.325.979	24.300	17.412.476	42,45	47,44	0,29
89	Здравствен дом-Ресен	56.945.748	20.995.730	2.669.070	0	23.664.800	41,56	40,71	0,40
90	Здравствен дом-Ростуше	18.470.703	5.985.015	1.002.682	0	6.987.697	37,83	25,03	0,12
91	Здравствен дом-Свети Николе	37.695.548	13.003.700	2.332.697	0	15.336.397	40,68	35,96	0,26
92	Здравствен дом-Скопје	672.592.710	234.689.007	47.152.226	0	281.841.233	41,90	43,38	4,71
93	Здравствен дом-Железничар	38.850.430	10.973.790	8.075.987	0	19.049.777	49,03	64,54	0,32
94	Здравствена станица на Универзитетот Кирил и Методиј-Скопје	18.813.780	4.143.943	7.191.170	0	11.335.113	60,25	73,28	0,19
95	Здравствена станица-Железара	134.068.716	50.444.444	4.212.132	0	54.656.576	40,77	34,90	0,91
96	Институт за трансфузиона медицина на РМ	320.817.139	115.861.840	41.133.170	599.572	157.594.582	49,12	41,18	2,63
97	Институт за јавно здравје на Република Македонија	129.655.532	6.461.323	39.924.562	12.330.354	58.716.239	45,29	39,96	0,98
98	Центар за јавно здравје-Битола	59.123.190	9.112.249	14.976.653	0	24.088.902	40,74	44,52	0,40
99	Центар за јавно здравје-Велес	42.283.390	7.490.084	9.683.523	0	17.173.607	40,62	43,03	0,29
100	Центар за јавно здравје-Кочани	33.750.661	5.112.637	4.282.729	0	9.395.366	27,84	22,98	0,16
101	Центар за јавно здравје-Прилеп	37.359.849	7.623.555	5.231.448	0	12.855.003	34,41	38,44	0,21
102	Центар за јавно здравје-Куманово	47.207.667	5.178.195	12.408.442	0	17.586.637	37,25	36,34	0,29
103	Центар за јавно здравје-Скопје	91.523.333	11.590.027	21.585.103	0	33.175.130	36,25	36,79	0,55
104	Центар за јавно здравје-Струмица	18.205.333	3.563.443	4.164.842	0	7.728.285	42,45	50,15	0,13
105	Центар за јавно здравје-Тетово	35.077.333	6.417.499	8.066.733	0	14.484.232	41,29	46,53	0,24
106	Центар за јавно здравје-Штип	26.805.125	4.993.083	4.813.716	0	9.806.799	36,59	35,56	0,16
107	Центар за јавно здравје-Охрид	29.762.667	4.618.085	6.733.871	0	11.351.956	38,14	37,95	0,19
108	Институт за Медицина на трудот на РМ	33.919.828	9.780.779	2.001.547	1.575.242	13.357.568	39,38	26,33	0,22
109	Градска општа болница 8-ми септември	515.350.000	174.722.223	22.913.566	86.000	197.721.789	38,37	65,47	3,30

р. бр.	Здравствена установа	планиран годишен износ во трезорот	видови приходи				индекс план/оств вкупни приходи	% на остварени/ планирани сопствени приходи	% на учество на одделните ЈУЗ во вкупните приходи
			планиран износ на средства од ФЗОМ	сопствени приходи	приходи од донации	вкупно			
1	2	3	4	5	6	7 (4+5+6)	8 (7/3)	9	10
110	Универзитетска клиника за трауматологија, ортопедски лекување, анестезија, реанимација и интензивно лекување и ургентен центар- Скопје	405.618.389	125.795.705	27.602.067	0	153.397.772	37,82	32,46	2,56
111	Институти-Медицински факултет		55.965.001	61.588.572	0	117.553.573			1,96
	ВКУПНО:	14.404.126.303	5.014.522.681	949.291.461	24.535.794	5.988.349.936	41,57	41,52	100

Графички приказ на учеството на одделните видови приходи во вкупните приходи на ЈЗУ во период 01.01-31.05.2011 година



■ ПРИХОДИ ОД ФЗОМ ■ СОПСТВЕНИ ПРИХОДИ ■ ПРИХОДИ ОД ДОНАЦИИ

**ПРЕГЛЕД
ЗА РЕАЛИЗИРАНИ РАСХОДИ ВО ПЕРИОД 01.01-31.05.2011 ГОДИНА**

р.бр.	Конто	ОПИС	планиран годишен износ				Реализирани расходи во период 01.01-31.05.2011 година				% план/оств	% на учество во вкупните расходи
			за средства од ФЗОМ	сопствени средства	донации	вкупно	реализирани средства од ФЗОМ	реализирани сопствени средства	реализирани средства за донации	вкупно		
1	2	3	4	5	6	7 (4+5+6)	8	9	10	11 (8+9+10)	12 (11/7)	13
1	401	Основни плати	5.255.055.991	147.055.367		5.402.111.358	2.119.348.972	41.612.577		2.160.961.549	40,00	37,86
2	402	Придонеси за социјално осигурување	2.029.147.046	90.262.280		2.119.409.326	763.011.713	34.415.534		797.427.247	37,62	13,97
3	403	Останати придонеси од плати	6.896.686	330.000		7.226.686	0	0		0	0,00	0,00
4	404	Надоместоци	36.687.979	31.867.305		68.555.284	11.133.918	10.076.643		21.210.560	30,94	0,37
5	420	Патни и дневни расходи	6.419.095	16.257.346	3.336.591	26.013.032	1.436.673	4.790.368	244.825	6.471.865	24,88	0,11
6	421	Комунални услуги, греење, комуникација и транспорт	727.951.947	368.718.002	1.840.000	1.098.509.949	334.506.095	154.089.782	184.390	488.780.266	44,49	8,56
7	423	Материјали и ситен инвентар	3.397.278.453	765.291.178	14.614.141	4.177.183.771	1.468.941.081	298.116.829	301.334	1.767.359.244	42,31	30,97
8	424	Поправки и тековно одржување	144.620.825	132.016.309	4.432.900	281.070.034	43.932.444	58.769.230	172.898	102.874.571	36,60	1,80
9	425	Договорни услуги	332.116.439	295.887.328	20.955.231	648.958.998	119.019.614	132.323.742	4.535.142	255.878.497	39,43	4,48
10	426	Други тековни расходи	28.203.021	44.848.544	1.249.852	74.301.417	6.753.714	14.237.064	157.210	21.147.988	28,46	0,37
11	427	Привремени вработувања	19.635.612	16.796.371		36.431.983	4.653.416	5.047.287		9.700.703	26,63	0,17
12	451	Каматни плаќања кон нерезидентни кредитори		300.000		300.000		2.827		2.827	0,94	0,00
13	452	Каматни плаќања кон домашни кредитори	5078472	3.609.834		8.688.306	662.503	244.941		907.444	10,44	0,02
14	453	Каматни плаќања кон други нивоа на власт	289.343	612.000		901.343	4.790	0		4.790	0,53	0,00
15	463	Трансфери до невладини организации			36.960	36.960			0	0	0,00	0,00
16	464	Разни трансфери	2.969.190	5.096.246		8.065.436	109.513	1.176.230		1.285.743	15,94	0,02
17	465	Исплати по извршни исправи	10.284.927	15.251.686		25.536.613	8.032.854	9.339.435		17.372.288	68,03	0,30
18	480	Купување на опрема и машини	69.732.340	106.892.585	16.639.099	193.264.024	7.551.620	20.035.638	4.074.944	31.662.202	16,38	0,55
19	481	Градежни објекти	90.243.885	53.294.113	1.500.000	145.037.998	35.000	16.033.144	0	16.068.144	11,08	0,28
20	482	Други градежни објекти	21.965.500	4.279.267		26.244.767	0	504.158		504.158	1,92	0,01
21	483	Купување на мебел	5.244.286	15.760.935	424.300	21.429.521	1.843.456	1.287.578	0	3.131.033	14,61	0,05
22	484	Стратешки стоки и резерви		2.000.000		2.000.000		0		0	0,00	0,00
23	485	Вложувања и нефинансиски средства		3.844.340	80.000	3.924.340		1.130.193	0	1.130.193	28,80	0,02
24	486	Купување на возила	7.350.000	17.875.146	3.700.000	28.925.146	424.764	3.142.355	0	3.567.119	12,33	0,06
ВКУПНО:			12.197.171.036	2.138.146.181	68.809.074	14.404.126.290	4.891.402.136	806.375.551	9.670.742	5.707.448.428	39,62	100

- Податоците за расходите во табелата се добиени од трезорот на ФЗОМ и доставениот месечен извештај на Медицински факултет-Институти

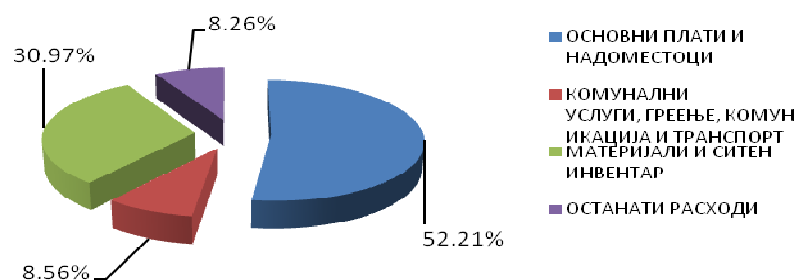
**ПРЕГЛЕД
НА РЕАЛИЗИРАНИ РАСХОДИ ПО ЈАВНИ ЗДРАВСТВЕНИ УСТАНОВИ ВО ПЕРИОД 01.01-31.05.2011 ГОДИНА**

Р. бр.	Здравствена установа	планиран годишен износ	реализирани расходи во м. период 01.01-31.05.2011 година				% план/оств	% на учество во вкупните расходи
			донации	сопствени	фзом	Вкупно		
1	Стоматолошки клинички центар	182.728.000	0	17.355.696	51.609.537	68.965.233	37,74	1,21
2	Клиника за максилофацијална хирургија	30.897.342	0	1.749.936	10.213.875	11.963.811	38,72	0,21
3	ЈЗУ Универзитетска клиника за радиологија	151.049.667	0	18.563.750	40.797.810	59.361.559	39,30	1,04
4	ЈЗУ Универзитетска клиника за радиотерапија и онкологија	703.701.000	0	8.743.151	264.601.315	273.344.465	38,84	4,79
5	ЈЗУ Универзитетска клиника за кардиологија	320.747.574	0	14.255.708	104.443.473	118.699.180	37,01	2,08
6	ЈЗУ Универзитетска клиника за клиничка биохемија	106.646.333	0	3.915.033	15.441.255	19.356.288	18,15	0,34
7	ЈЗУ Универзитетска клиника за нефрологија	231.703.401	0	4.006.154	83.848.105	87.854.259	37,92	1,54
8	ЈЗУ Универзитетска клиника за гастроентерохепатологија	89.846.268	0	3.388.157	28.427.997	31.816.154	35,41	0,56
9	ЈЗУ Универзитетска клиника за пулмологија и алергологија	67.932.628	0	3.594.977	23.438.124	27.033.100	39,79	0,47
10	ЈЗУ Универзитетска клиника за ендокринологија, дијабетес и метаболички нарушувања	131.960.849	0	2.508.728	96.662.916	99.171.644	75,15	1,74
11	ЈЗУ Универзитетска клиника за ревматологија	73.435.356	0	1.281.192	20.964.164	22.245.356	30,29	0,39
12	ЈЗУ Универзитетска клиника за хематологија	370.287.459	0	353.936	127.864.254	128.218.190	34,63	2,25
13	ЈЗУ Универзитетска клиника за токсикологија	49.189.837	0	1.392.926	17.482.552	18.875.478	38,37	0,33
14	ЈЗУ Универзитетска клиника за детски болести	331.575.280	0	7.078.050	123.730.413	130.808.463	39,45	2,29
15	ЈЗУ Универзитетска клиника за инфективни болести и фебрилни состојби	153.426.667	0	4.852.032	57.752.592	62.604.624	40,80	1,10
16	ЈЗУ Универзитетска клиника за дерматологија	40.272.767	0	1.986.475	14.308.902	16.295.377	40,46	0,29
17	ЈЗУ Универзитетска клиника за неврологија	207.074.658	0	3.970.146	80.966.882	84.937.027	41,02	1,49
18	ЈЗУ Универзитетска клиника за урологија	88.033.000	0	2.442.231	30.528.200	32.970.431	37,45	0,58
19	ЈЗУ Универзитетска клиника за неврохирургија	123.652.757	98.348	2.323.185	43.083.041	45.504.574	36,80	0,80
20	ЈЗУ Универзитетска клиника за дигестивна хирургија	153.210.309	0	3.513.216	51.768.806	55.282.022	36,08	0,97
21	ЈЗУ Универзитетска клиника за торакална и васкуларна хирургија	98.460.000	0	2.128.516	33.721.634	35.850.150	36,41	0,63
22	ЈЗУ Универзитетска клиника за пластична и реконструктивна хирургија	68.264.179	0	3.685.265	21.458.796	25.144.061	36,83	0,44
23	ЈЗУ Универзитетска клиника за детска хирургија	69.126.417	0	897.169	23.059.093	23.956.262	34,66	0,42
24	ЈЗУ Универзитетска клиника за уво, нос и грло	86.576.912	3.941.200	3.870.383	25.868.250	33.679.833	38,90	0,59
25	ЈЗУ Универзитетска клиника за очни болести	65.432.438	0	4.508.078	20.616.220	25.124.298	38,40	0,44
26	ЈЗУ Универзитетска клиника за гинекологија и акушерство	416.958.591	0	15.224.478	128.745.104	143.969.582	34,53	2,52
27	ЈЗУ Универзитетска клиника за психијатрија	62.247.235	150.976	3.314.626	17.940.765	21.406.367	34,39	0,38
28	ЈЗУ Завод за рехабилитација на слух, говор и глас-Скопје	30.785.000	0	35.400	11.071.234	11.106.634	36,08	0,19
29	Клиничка болница-Битола	614.807.960	0	21.812.346	224.971.045	246.783.391	40,14	4,32
30	Општа болница-Гевгелија	114.535.583	0	6.133.669	39.734.454	45.868.123	40,05	0,80
31	Општа болница-Гостивар	236.063.559	0	13.005.397	82.527.808	95.533.205	40,47	1,67
32	Општа болница-Дебар	60.668.885	0	3.042.036	21.613.423	24.655.459	40,64	0,43
33	Општа болница-Кавадарци	150.812.601	0	5.152.293	51.430.309	56.582.602	37,52	0,99
34	Општа болница-Кичево	91.904.903	0	5.762.571	31.734.001	37.496.571	40,80	0,66
35	Општа болница-Кочани	137.831.000	0	6.019.889	46.932.314	52.952.203	38,42	0,93
36	Општа болница-Куманово	340.356.946	0	19.324.840	125.268.003	144.592.843	42,48	2,53
37	Општа болница-Охрид	248.542.570	0	11.836.104	88.155.216	99.991.320	40,23	1,75

Р. бр.	Здравствена установа	планиран годишен износ	реализирани расходи во м. период 01.01-31.05.2011 година				% план/оств	% на учество во вкупните расходи
			донации	сопствени	фзом	Вкупно		
38	Општа болница-Прилеп	339.110.402	0	13.271.188	118.827.783	132.098.971	38,95	2,31
39	Општа болница-Струга	152.426.661	0	7.644.910	52.603.769	60.248.679	39,53	1,06
40	Општа болница-Струмица	268.458.542	0	12.114.216	95.270.442	107.384.658	40,00	1,88
41	Клиничка болница-Тетово	484.355.353	0	27.742.363	171.561.150	199.303.513	41,15	3,49
42	Општа болница-Велес	227.473.769	0	7.991.281	84.135.339	92.126.620	40,50	1,61
43	Клиничка болница-Штип	326.724.607	0	11.335.549	118.881.082	130.216.630	39,86	2,28
44	Клиника по хируршки болести-Св. Наум Охридски-Скопје	243.696.003	0	8.760.438	90.639.264	99.399.702	40,79	1,74
45	Специјална болница по гинекологија и акушерство-Чаир-Скопје	115.041.781	0	2.588.526	44.885.993	47.474.519	41,27	0,83
46	Институт по белодробни заболувања кај децата-Козле-Скопје	108.658.667	0	4.877.280	34.855.970	39.733.250	36,57	0,70
47	Психијатриска болница-Скопје	211.233.667	0	6.045.876	82.757.120	88.802.996	42,04	1,56
48	Психијатриска болница-Демир Хисар	144.646.000	0	2.856.970	51.847.175	54.704.145	37,82	0,96
49	Психијатриска болница-Негорци	63.728.667	0	1.454.780	20.791.316	22.246.096	34,91	0,39
50	Специјална болница за белодробни заболувања и туберкулоза-Јасеново-Велес	34.614.600	0	845.655	10.705.044	11.550.699	33,37	0,20
51	Специјална болница за ортопедија и трауматологија Св. Еразмо-Охрид	209.406.139	0	27.171.394	49.802.789	76.974.183	36,76	1,35
52	Институт за белодробни заболувања и туберкулоза-Скопје	55.029.960	1.794.093	1.931.230	17.898.038	21.623.360	39,29	0,38
53	Завод за физикална медицина и рехабилитација-Скопје	78.576.135	0	4.541.216	25.118.969	29.660.185	37,75	0,52
54	Завод за рехабилитација на слух, говор и глас-Битола	12.856.000	0	23.655	5.264.353	5.288.008	41,13	0,09
55	Завод за превенција, лекување и рехабилитација на кардиоваскуларни заболувања-Охрид	108.790.667	0	6.760.156	35.425.890	42.186.046	38,78	0,74
56	Завод за превенција, лекување и рехабилитација на хронични, респираторни, неспецифични и алергиски заболувања-Отешево	24.620.000	0	778.264	8.331.894	9.110.157	37,00	0,16
57	Геронтолошки завод-Скопје	155.756.183	0	33.732.385	30.939.980	64.672.365	41,52	1,13
58	Завод за нефрологија-Струга	217.697.333	0	2.983.974	80.665.628	83.649.602	38,42	1,47
59	Специјална болница за белодробни заболувања и туберкулоза- Лешок-Тетово	21.478.500	0	782.719	7.234.050	8.016.769	37,32	0,14
60	Здравствен дом-Битола	135.585.388	0	10.264.959	50.821.417	61.086.376	45,05	1,07
61	Здравствен дом-Гевгелија	41.942.489	0	2.448.472	12.345.017	14.793.488	35,27	0,26
62	Здравствен дом-Гостивар	75.120.106	0	3.277.374	26.560.244	29.837.618	39,72	0,52
63	Здравствен дом-Дебар	18.207.256	0	677.593	5.966.825	6.644.418	36,49	0,12
64	Здравствен дом-Кавадарци	38.313.350	0	1.814.152	13.564.458	15.378.610	40,14	0,27
65	Здравствен дом-Кичево	32.801.056	0	1.516.956	11.534.748	13.051.704	39,79	0,23
66	Здравствен дом-Кочани	36.024.772	0	1.386.939	12.125.772	13.512.711	37,51	0,24
67	Здравствен дом-Крива Паланка	75.791.293	0	2.600.260	27.668.972	30.269.232	39,94	0,53
68	Здравствен дом-Куманово	91.905.312	0	7.171.093	30.716.692	37.887.785	41,22	0,66
69	Здравствен дом-Охрид	62.555.540	0	2.638.788	27.183.818	29.822.606	47,67	0,52
70	Здравствен дом-Прилеп	126.330.871	0	5.864.960	45.061.143	50.926.102	40,31	0,89
71	Здравствен дом-Струга	40.564.356	0	1.384.084	16.020.490	17.404.574	42,91	0,30
72	Здравствен дом-Струмица	61.664.175	0	2.055.897	22.508.333	24.564.230	39,84	0,43
73	Здравствен дом-Тетово	114.552.490	0	3.695.291	39.644.981	43.340.272	37,83	0,76
74	Здравствен дом-Велес	65.314.333	0	3.750.746	23.200.833	26.951.579	41,26	0,47
75	Здравствен дом-Штип	49.253.400	0	3.068.191	14.077.327	17.145.518	34,81	0,30
76	Здравствен дом-Берово	26.503.610	0	1.553.481	9.146.445	10.699.926	40,37	0,19
77	Здравствен дом-Македонски Брод	23.800.079	0	847.882	8.203.626	9.051.508	38,03	0,16
78	Здравствен дом-Валандово	32.831.263	0	1.644.397	11.858.011	13.502.408	41,13	0,24
79	Здравствен дом-Вевчани	33.147.933	0	1.399.322	11.942.743	13.342.065	40,25	0,23
80	Здравствен дом-Виница	34.851.221	0	2.121.995	11.590.905	13.712.900	39,35	0,24

Р. бр.	Здравствена установа	планиран годишен износ	реализирани расходи во м. период 01.01-31.05.2011 година				% план/оств	% на учество во вкупните расходи
			донации	сопствени	фзом	Вкупно		
81	Здравствен дом-Делчево	68.448.397	0	2.821.143	24.437.683	27.258.826	39,82	0,48
82	Здравствен дом-Демир Хисар	26.166.123	0	1.191.901	10.508.454	11.700.354	44,72	0,21
83	Здравствен дом-Кратово	23.647.928	0	870.448	9.111.331	9.981.779	42,21	0,17
84	Здравствен дом-Крушево	21.692.204	0	1.009.589	7.934.831	8.944.420	41,23	0,16
85	Здравствен дом-Неготино	53.087.076	0	2.777.345	18.888.436	21.665.781	40,81	0,38
86	Здравствен дом-Пехчево	17.775.428	0	559.643	6.553.081	7.112.724	40,01	0,12
87	Здравствен дом-Пробиштип	26.208.642	0	1.804.324	8.207.740	10.012.064	38,20	0,18
88	Здравствен дом-Радовиш	41.017.575	0	2.942.150	13.921.182	16.863.332	41,11	0,30
89	Здравствен дом-Ресен	56.945.748	0	2.023.654	19.868.966	21.892.620	38,44	0,38
90	Здравствен дом-Ростуше	18.470.703	0	971.701	5.969.515	6.941.216	37,58	0,12
91	Здравствен дом-Свети Николе	37.695.548	0	2.151.103	13.000.320	15.151.422	40,19	0,27
92	Здравствен дом-Скопје	672.592.710	0	44.933.874	234.530.673	279.464.547	41,55	4,90
93	Здравствен дом-Железничар	38.850.430	0	4.957.394	10.894.031	15.851.425	40,80	0,28
94	Здравствена станица на Универзитетот Кирил и Методиј-Скопје	18.813.780	0	904.399	2.871.523	3.775.922	20,07	0,07
95	Здравствена станица-Железара	134.068.716	0	2.860.104	50.052.203	52.912.307	39,47	0,93
96	Институт за трансфузиона медицина на РМ	320.817.139	15.000	38.132.408	109.407.059	147.554.467	45,99	2,59
97	Институт за јавно здравје на Република Македонија	129.655.532	3.318.022	37.116.233	6.376.761	46.811.015	36,10	0,82
98	Центар за јавно здравје-Битола	59.123.190	0	11.764.598	8.801.337	20.565.935	34,78	0,36
99	Центар за јавно здравје-Велес	42.283.390	0	8.517.992	7.448.294	15.966.286	37,76	0,28
100	Центар за јавно здравје-Кочани	33.750.661	0	4.082.101	4.746.304	8.828.405	26,16	0,15
101	Центар за јавно здравје-Прилеп	37.359.849	0	4.151.835	7.623.556	11.775.391	31,52	0,21
102	Центар за јавно здравје-Куманово	47.207.667	0	10.633.009	3.810.543	14.443.552	30,60	0,25
103	Центар за јавно здравје-Скопје	91.523.333	0	20.252.713	11.588.802	31.841.515	34,79	0,56
104	Центар за јавно здравје-Струмица	18.205.333	0	3.777.229	3.211.395	6.988.624	38,39	0,12
105	Центар за јавно здравје-Тетово	35.077.333	0	7.226.669	4.799.999	12.026.668	34,29	0,21
106	Центар за јавно здравје-Штип	26.805.125	0	3.475.720	4.633.164	8.108.884	30,25	0,14
107	Центар за јавно здравје-Охрид	29.762.667	0	6.194.206	4.276.862	10.471.068	35,18	0,18
108	Институт за Медицина на трудот на РМ	33.919.828	272.722	2.717.367	7.877.266	10.867.355	32,04	0,19
109	Градска општа болница 8-ми септември	515.350.000	80.382	17.779.899	153.020.643	170.880.924	33,16	2,99
110	Универзитетска клиника за трауматологија, ортопедски лекување, анестезија, реанимација и интензивно лекување и ургентен центар-Скопје	405.618.389	0	24.023.253	118.594.704	142.617.957	35,16	2,50
111	Медицински факултет-Институт-Скопје		0	53.306.995	45.467.798	98.774.793		1,73
	ВКУПНО:	14.404.126.303	9.670.742	806.375.572	4.891.402.159	5.707.448.472	39,62	100,00

Графички приказ на структурата на реализирани расходи на ЈЗУ во период 01.01-31.05.2011 година



ИЗВЕШТАЈ
ЗА ПОТРОШЕНИТЕ СРЕДСТВА ОД СМЕТКА 4235 ЗА ЛЕКОВИ И МЕДИЦИНСКИ МАТЕРИЈАЛ
ЗА 2011 ГОДИНА

во (000) денари

Р. бр.	Кonto	Опис	Јануари	Февруари	Март	Април	Мај	Кумулатив	% на учество
1	2	3	4	5	6	7	8	16	17
1	4235101	Лекови потрошени за лекување на болни во здравствените установи-ампули	89.338	93.873	108.930	88.906	92.362	473.409	30,00
2	4235102	Лекови издадени на рецепт во аптеки-инсулин	37.848	32.207	16.457	12.490	39.389	138.391	8,77
3	4235103	Лекови продадени во аптеките-комерцијална продажба	0	0	0	0	0	0	0,00
4	423520	Вакцини	1.230	609	1.001	1.474	1.199	5.513	0,35
5	423530	Стоматолошки материјали	963	1.667	1.345	1.418	1.624	7.017	0,44
6	423540	Ортопедски средства и имплантанти	18.978	21.411	11.170	9.735	14.076	75.370	4,78
7	423550	Санитетски материјали	6.350	8.155	11.388	9.100	9.706	44.699	2,83
8	4235901	Потрошени материјали за дијализа	24.325	23.137	29.496	28.016	27.622	132.596	8,40
9	4235902	Лабораториски и фотолабораториски материјали	30.470	42.057	42.645	47.155	47.323	209.650	13,28
10	4235903	Рендген филмови	4.418	6.654	4.112	6.209	7.912	29.305	1,86
11	4235904	Контрастни средства	1.041	832	872	1.111	3.587	7.443	0,47
12	4235905	Катетри и водичи	5.009	5.896	5.249	8.014	6.675	30.843	1,95
13	4235906	Материјали за терапија и рехабилитација	278	320	616	0	6	1.220	0,08
14	4235907	Материјали за произв. на инфузиони раствори, гал. лаб. и друго	1.789	1.797	1.869	1.855	1.926	9.236	0,59
15	4235908	Цитостатика	58.525	59.523	70.525	64.992	72.185	325.750	20,64
16	4235909	Други неспомнати медицински материјали	15.850	18.705	16.975	19.234	16.944	87.708	5,56
		ВКУПНО (Збир од р.бр. 1 до 16)	296.412	316.843	322.650	299.709	342.536	1.578.150	100

ИЗВЕШТАЈ
ЗА ПОТРОШЕНИТЕ СРЕДСТВА ОД СМЕТКА 4235 ЗА ЛЕКОВИ И МЕДИЦИНСКИ МАТЕРИЈАЛ
ЗА 2011 ГОДИНА

во (000) денари

Р. бр.	Здравствена установа	јануари	февруари	март	април	мај	Кумулатив	% на учество
1	Стоматолошки клинички центар	931	1.493	1.285	1.038	1.357	6.104	0,39
2	Максифацијална хирургија	74	207	226	211	210	928	0,06
3	ЈЗУ Универзитетска клиника за радиологија	3.274	4.596	1.597	3.509	5.832	18.808	1,19
4	ЈЗУ Универзитетска клиника за радиотерапија и онкологија	43.474	42.268	48.658	47.192	52.992	234.584	14,86
5	ЈЗУ Универзитетска клиника за кардиологија	16.358	16.358	2.378	9.333	8.200	52.627	3,33
6	ЈЗУ Универзитетска клиника за клиничка биохемија	2.661	3.207	2.727	3.508	4.200	16.303	1,03
7	ЈЗУ Универзитетска клиника за нефрологија	7.457	7.398	9.118	8.558	8.085	40.616	2,57
8	ЈЗУ Универзитетска клиника за гастроентерохепатологија	1.578	1.222	1.258	1.291	1.522	6.871	0,44
9	ЈЗУ Универзитетска клиника за пулмологија и алергологија	772	525	955	791	600	3.643	0,23
10	ЈЗУ Универзитетска клиника за ендокринологија, дијабетес и метаболички нарушувања	20.307	14.916	2.020	2.911	1.950	42.104	2,67
11	ЈЗУ Универзитетска клиника за ревматологија	372	1.586	2.753	4.015	2.834	11.560	0,73
12	ЈЗУ Универзитетска клиника за хематологија	15.202	18.118	23.918	18.540	21.622	97.400	6,17
13	ЈЗУ Универзитетска клиника за токсикологија	353	288	452	390	484	1.967	0,12
14	ЈЗУ Универзитетска клиника за детски болести	7.800	8.072	5.571	6.179	6.274	33.896	2,15
15	ЈЗУ Универзитетска клиника за инфективни болести и фебрилни состојби	4.903	3.685	4.183	2.769	2.671	18.211	1,15
16	ЈЗУ Универзитетска клиника за дерматологија	161	122	148	272	133	836	0,05
17	ЈЗУ Универзитетска клиника за неврологија	12.092	12.032	11.968	3.632	17.741	57.465	3,64
18	ЈЗУ Универзитетска клиника за урологија	1.664	1.566	1.352	1.057	1.995	7.634	0,48
19	ЈЗУ Универзитетска клиника за неврохирургија	3.100	1.668	1.794	1.902	1.503	9.967	0,63
20	ЈЗУ Универзитетска клиника за дигестивна хирургија	2.695	3.285	3.315	2.658	2.792	14.745	0,93
21	ЈЗУ Универзитетска клиника за торакална и васкуларна хирургија	1.498	1.105	997	1.213	1.622	6.435	0,41
22	ЈЗУ Универзитетска клиника за пластична и реконструктивна хирургија	243	371	323	381	492	1.810	0,11
23	ЈЗУ Универзитетска клиника за детска хирургија	657	716	666	852	883	3.774	0,24
24	ЈЗУ Универзитетска клиника за уво, нос и грло	304	1.572	421	420	389	3.106	0,20
25	ЈЗУ Универзитетска клиника за очни болести	1.108	1.677	1.994	2.583	2.978	10.340	0,66
26	ЈЗУ Универзитетска клиника за гинекологија и акушерство	2.502	3.697	5.470	6.325	7.518	25.512	1,62
27	ЈЗУ Универзитетска клиника за психијатрија	310	79	68	68	75	600	0,04
28	ЈЗУ Завод за рехабилитација на слух, говор и глас	0	0	17	1	0	18	0,00
29	Клиничка болница-Битола	10.933	10.345	12.134	10.480	10.672	54.564	3,46
30	Општа болница-Гевгелија	2.527	2.813	1.635	1.576	1.783	10.334	0,65
31	Општа болница-Гостивар	6.528	6.543	6.245	6.090	7.332	32.738	2,07
32	Општа болница-Дебар	884	867	1.110	537	667	4.065	0,26
33	Општа болница-Кавадарци	3.024	3.774	6.034	3.620	3.539	19.991	1,27
34	Општа болница-Кичево	1.155	1.809	1.801	1.898	1.898	8.561	0,54
35	Општа болница-Кочани	1.809	1.909	2.031	1.924	1.788	9.461	0,60
36	Општа болница-Куманово	7.158	7.955	8.591	9.818	7.156	40.678	2,58
37	Општа болница-Охрид	4.012	4.671	5.076	2.828	2.253	18.840	1,19
38	Општа болница-Прилеп	7.555	6.922	5.953	6.177	6.049	32.656	2,07
39	Општа болница-Струга	2.557	3.302	3.771	3.390	2.181	15.201	0,96

Р. бр.	Здравствена установа	јануари	февруари	март	април	мај	Кумулатив	% на учество
40	Општа болница-Струмица	4.905	5.585	6.523	5.047	3.986	26.046	1,65
41	Клиничка болница-Тетово	10.557	12.956	13.450	8.348	8.971	54.282	3,44
42	Општа болница-Велес	3.518	4.102	5.152	2.332	2.823	17.927	1,14
43	Општа болница-Штип	6.831	7.000	7.475	5.556	6.506	33.368	2,11
44	Клиника по хируршки болести-Св. Наум Охридски-Скопје	3.104	5.378	5.039	5.697	5.432	24.650	1,56
45	Специјална болница по гинекологија и акушерство-Чаир-Скопје	811	660	763	2.124	776	5.134	0,33
46	Институт по белодробни заболувања кај децата-Козле-Скопје	878	968	1.068	906	868	4.688	0,30
47	Психијатриска болница-Скопје	1.568	2.579	2.837	2.865	2.754	12.603	0,80
48	Психијатриска болница-Демир Хисар	495	0	538	331	459	1.823	0,12
49	Психијатриска болница-Негорци	101	186	221	344	118	970	0,06
50	Болница Јасеново-Велес	190	184	218	403	177	1.172	0,07
51	Специјална болница за ортопедија и трауматологија Св. Еразмо-Охрид	2.021	4.079	4.431	1.997	6.542	19.070	1,21
52	Институт за ТБЦ-Скопје	331	206	98	201	296	1.132	0,07
53	Завод за медицинска рехабилитација-Скопје	15	64	61	33	124	297	0,02
54	Завод за рехабилитација на слух, говор и глас-Битола	0	0	0	0	0	0	0,00
55	Завод за превенција, лекување и рехабилитација на кардиоваскуларни заболувања-Охрид	1.782	1.543	4.115	4.487	4.864	16.791	1,06
56	Завод за рехабилитација-Отешево	0	49	108	83	72	312	0,02
57	Геронтолошки завод-Скопје	1.227	1.470	1.500	1.263	1.305	6.765	0,43
58	Завод за нефрологија-Струга	4.112	4.833	6.945	8.013	8.349	32.252	2,04
59	Специјална болница за ТБЦ Лешок-Тетово	191	158	307	193	217	1.066	0,07
60	Здравствен дом-Битола	3.827	2.859	918	387	328	8.319	0,53
61	Здравствен дом-Гевгелија	201	190	200	236	207	1.034	0,07
62	Здравствен дом-Гостивар	120	483	489	978	63	2.133	0,14
63	Здравствен дом-Дебар	16	55	31	46	45	193	0,01
64	Здравствен дом-Кавадарци	51	89	85	94	71	390	0,02
65	Здравствен дом-Кичево	111	140	129	113	124	617	0,04
66	Здравствен дом-Кочани	1.535	1.292	74	81	40	3.022	0,19
67	Здравствен дом-Крива Паланка	917	1.220	2.454	2.082	1.441	8.114	0,51
68	Здравствен дом-Куманово	250	204	368	429	249	1.500	0,10
69	Здравствен дом-Охрид	198	60	97	134	761	1.250	0,08
70	Здравствен дом-Прилеп	175	397	770	2.051	574	3.967	0,25
71	Здравствен дом-Струга	81	74	83	83	77	398	0,03
72	Здравствен дом-Струмица	280	170	257	187	233	1.127	0,07
73	Здравствен дом-Тетово	127	524	351	202	179	1.383	0,09
74	Здравствен дом-Велес	141	203	210	185	146	885	0,06
75	Здравствен дом-Штип	303	83	164	603	210	1.363	0,09
76	Здравствен дом-Берово	395	490	259	510	94	1.748	0,11
77	Здравствен дом-Македонски Брод	112	95	124	62	3	396	0,03
78	Здравствен дом-Валандово	340	245	353	301	546	1.785	0,11
79	Здравствен дом-Вевчани	237	344	203	213	235	1.232	0,08
80	Здравствен дом-Виница	529	485	576	485	490	2.565	0,16
81	Здравствен дом-Делчево	1.822	1.718	1.725	1.963	1.797	9.025	0,57
82	Здравствен дом-Демир Хисар	153	188	214	68	29	652	0,04
83	Здравствен дом-Кратово	84	120	245	254	173	876	0,06
84	Здравствен дом-Крушево	134	190	10	48	36	418	0,03
85	Здравствен дом-Неготино	565	230	873	920	150	2.738	0,17

Р. бр.	Здравствена установа	јануари	февруари	март	април	мај	Кумулатив	% на учество
86	Здравствен дом-Пехчево	170	173	99	90	74	606	0,04
87	Здравствен дом-Пробиштип	379	377	396	164	78	1.394	0,09
88	Здравствен дом-Радовиш	677	668	647	739	698	3.429	0,22
89	Здравствен дом-Ресен	583	480	335	329	125	1.852	0,12
90	Здравствен дом-Ростуше	162	192	23	96	32	505	0,03
91	Здравствен дом-Свети Николе	458	448	445	283	116	1.750	0,11
92	Здравствен дом-Скопје	2.557	4.758	3.461	4.823	1.824	17.423	1,10
93	Здравствен дом-Железничар	99	57	131	124	122	533	0,03
94	Здравствена станица-Кирил и Методиј	0	0	38	30	10	78	0,00
95	Здравствена станица-Железара	5.403	5.470	6.874	5.429	4.919	28.095	1,78
96	Медицински факултет-Институти-Скопје	2.152	6.738	8.220	10.001	6.070	33.181	2,10
97	Институт за трансфузиона медицина на РМ	12.190	11.048	14.466	14.234	39.517	91.455	5,80
98	Институт за јавно здравје на Република Македонија	42	1.609	80	110	3.962	5.803	0,37
99	Центар за јавно здравје-Битола	1.563	421	805	813	640	4.242	0,27
100	Центар за јавно здравје-Велес	348	443	702	204	855	2.552	0,16
101	Центар за јавно здравје-Кочани	490	349	338	599	213	1.989	0,13
102	Центар за јавно здравје-Прилеп	0	0	0	995	603	1.598	0,10
103	Центар за јавно здравје-Куманово	276	346	245	332	659	1.858	0,12
104	Центар за јавно здравје-Скопје	733	692	652	516	663	3.256	0,21
105	Центар за јавно здравје-Струмица	190	65	110	104	400	869	0,06
106	Центар за јавно здравје-Тетово	149	275	637	316	570	1.947	0,12
107	Центар за јавно здравје-Штип	308	336	400	295	469	1.808	0,11
108	Центар за јавно здравје-Охрид	68	95	135	400	29	727	0,05
109	Медицина на трудот	0	2	24	113	544	683	0,04
110	Градска болница 8-ми септември-Скопје	6.254	8.790	13.985	9.022	7.614	45.665	2,89
111	ЈЗУ Универзитетска клиника за трауматологија, ортопедски болести, анестезија, реанимација и интензивно лекување и ургентен центар-Скопје	5.828	6.124	7.278	6.673	6.518	32.421	2,05
	ВКУПНО:	296.412	316.843	322.650	299.709	342.536	1.578.150	100

ИЗВЕШТАЈ
за вкупните обврски во здравствената установа
во 2011 година

во (000) денари

Р. бр.	Кonto	Опис	АОП	јануари	февруари	март	април	мај	апсолутен износ на зголемување/ намалување на обврските споредбено мај/април 2011 година	% на учество во вкупните обврски во м. мај 2011 година
<i>1</i>	<i>2</i>	<i>3</i>	<i>4</i>	<i>5</i>	<i>6</i>	<i>7</i>	<i>8</i>	<i>9</i>	<i>10 (9/8)</i>	<i>11</i>
1		ОБВРСКИ ВКУПНО (2+3+4+5+6)	00	2.889.291	2.961.619	3.054.043	2.912.558	2.890.316	99,24	100,00
2		Обврски спрема добавувачи за лекови и медицински материјал	01	1.853.260	1.872.230	1.918.218	1.800.065	1.822.586	101,25	63,06
3		Обврски за инвестиции	02	13.527	11.096	8.194	17.793	10.400	58,45	0,36
4		Обврски за вработени по договор за дело	03	3.747	7.603	4.284	3.979	3.736	93,89	0,13
5		Обврски спрема други ЈЗУ	04	328.598	338.594	365.677	365.506	366.092	100,16	12,67
6		Други обврски на ЈЗУ	05	690.159	732.096	757.670	725.215	687.502	94,80	23,79

ПРЕГЛЕД
за вкупните обврски во здравствената установа
во 2011 година

во (000) денари

Р. бр.	Здравствена установа	јануари	февруари	март	април	мај	апсолутен износ на зголемување/ намалување на обврските споредбено мај/април 2011 година	% на учество во вкупните обврски во м. мај 2011 година
1	2	3	4	5	6	7	8 (7/6)	9
1	Стоматолошки клинички центар	22.804	23.817	24.913	25.908	26.760	103,29	0,93
2	Максилофацијална хирургија	828	1.150	1.196	1.017	1.046	102,85	0,04
3	ЈЗУ Универзитетска клиника за радиологија	33.132	36.842	36.428	31.090	27.376	88,05	0,95
4	ЈЗУ Универзитетска клиника за радиотерапија и онкологија	275.242	275.645	282.350	285.646	284.484	99,59	9,84
5	ЈЗУ Универзитетска клиника за кардиологија	85.602	91.746	86.454	91.248	87.931	96,36	3,04
6	ЈЗУ Универзитетска клиника за клиничка биохемија	1.860	4.215	6.517	11.681	13.791	118,06	0,48
7	ЈЗУ Универзитетска клиника за нефрологија	45.656	46.422	42.637	38.975	37.727	96,80	1,31
8	ЈЗУ Универзитетска клиника за гастроентерохепатологија	6.202	5.983	6.247	5.484	5.395	98,38	0,19
9	ЈЗУ Универзитетска клиника за пулмологија и алергологија	19.086	19.526	19.937	19.886	19.491	98,01	0,67
10	ЈЗУ Универзитетска клиника за ендокринологија, дијабетес и метаболички нарушувања	91.949	99.421	93.421	43.601	43.649	100,11	1,51
11	ЈЗУ Универзитетска клиника за ревматологија	26.685	30.382	31.130	35.828	34.359	95,90	1,19
12	ЈЗУ Универзитетска клиника за хематологија	573	5.145	420	624	712	114,10	0,02
13	ЈЗУ Универзитетска клиника за токсикологија	16.555	15.631	16.334	16.980	16.758	98,69	0,58
14	ЈЗУ Универзитетска клиника за детски болести	48.618	42.510	38.371	33.301	51.860	155,73	1,79
15	ЈЗУ Универзитетска клиника за инфективни болести и фебрилни состојби	50.930	52.081	53.295	58.931	61.746	104,78	2,14
16	ЈЗУ Универзитетска клиника за дерматологија	16.236	16.785	17.227	17.560	17.899	101,93	0,62
17	ЈЗУ Универзитетска клиника за неврологија	13.622	17.204	16.095	1.632	28.613	1.753,25	0,99
18	ЈЗУ Универзитетска клиника за урологија	36.675	38.471	36.473	34.666	35.332	101,92	1,22
19	ЈЗУ Универзитетска клиника за неврохирургија	22.893	25.206	27.470	21.048	18.421	87,52	0,64
20	ЈЗУ Универзитетска клиника за дигестивна хирургија	74.114	75.893	77.310	77.066	74.478	96,64	2,58
21	ЈЗУ Универзитетска клиника за торакална и васкуларна хирургија	47.154	47.436	49.020	53.101	54.038	101,76	1,87
22	ЈЗУ Универзитетска клиника за пластична и реконструктивна хирургија	19.999	20.166	22.914	25.606	21.265	83,05	0,74
23	ЈЗУ Универзитетска клиника за детска хирургија	37.017	38.272	38.272	42.026	41.675	99,16	1,44
24	ЈЗУ Универзитетска клиника за уво, нос и грло	4.295	2.953	3.930	5.024	2.536	50,48	0,09
25	ЈЗУ Универзитетска клиника за очни болести	27.197	27.476	28.554	27.472	30.103	109,58	1,04
26	ЈЗУ Универзитетска клиника за гинекологија и акушерство	9.889	11.172	18.165	25.829	17.456	67,58	0,60
27	ЈЗУ Универзитетска клиника за психијатрија	5.493	5.462	5.174	4.315	4.505	104,40	0,16
28	ЈЗУ Завод за рехабилитација на слух, говор и глас	291	542	487	199	196	98,49	0,01
29	Клиничка болница-Битола	144.207	148.821	149.288	141.559	138.170	97,61	4,78
30	Општа болница-Гевгелија	26.083	28.630	26.738	27.250	24.531	90,02	0,85
31	Општа болница-Гостивар	101.765	105.415	104.002	104.800	105.501	100,67	3,65
32	Општа болница-Дебар	24.720	26.788	28.128	28.526	28.765	100,84	1,00
33	Општа болница-Кавадарци	41.337	41.576	46.007	41.309	39.581	95,82	1,37
34	Општа болница-Кичево	14.279	16.090	16.707	14.854	13.933	93,80	0,48
35	Општа болница-Кочани	32.857	33.897	35.694	33.244	30.888	92,91	1,07
36	Општа болница-Куманово	109.834	116.137	119.101	118.524	112.010	94,50	3,88
37	Општа болница-Охрид	77.079	79.699	81.347	77.675	75.177	96,78	2,60
38	Општа болница-Прилеп	108.986	110.471	112.102	113.640	108.621	95,58	3,76
39	Општа болница-Струга	48.280	50.435	54.126	54.421	49.592	91,13	1,72

р. бр.	Здравствена установа	јануари	февруари	март	април	мај	апсолутен износ на зголемување/ намалување на обврските споредбено мај/април 2011 година	% на учество во вкупните обврски во м. мај 2011 година
1	2	3	4	5	6	7	8 (7/6)	9
40	Општа болница-Струмица	56.672	56.842	60.214	52.630	49.094	93,28	1,70
41	Клиничка болница-Тетово	109.378	117.438	117.542	106.055	102.284	96,44	3,54
42	Општа болница-Велес	58.319	59.730	60.372	58.373	58.257	99,80	2,02
43	Општа болница-Штип	88.080	94.693	100.295	98.741	96.220	97,45	3,33
44	Клиника по хируршки болести-Св. Наум Охридски-Скопје	33.681	34.066	33.924	34.359	33.506	97,52	1,16
45	Специјална болница по гинекологија и акушерство-Чаир-Скопје	17.397	18.023	19.864	22.658	20.002	88,28	0,69
46	Институт по белодробни заболувања кај децата-Козле-Скопје	10.429	7.897	10.620	12.862	12.376	96,22	0,43
47	Психијатриска болница-Скопје	42.703	41.274	43.331	43.577	39.643	90,97	1,37
48	Психијатриска болница-Демир Хисар	26.351	26.079	27.262	25.382	17.108	67,40	0,59
49	Психијатриска болница-Негорци	6.528	6.960	7.718	5.744	3.368	58,64	0,12
50	Болница Јасеново-Велес	207	528	642	1.039	908	87,39	0,03
51	Специјална болница за ортопедија и трауматологија Св. Еразмо-Охрид	36.649	39.024	42.777	38.065	39.240	103,09	1,36
52	Институт за ТБЦ-Скопје	9.804	10.138	10.572	10.328	11.738	113,65	0,41
53	Завод за медицинска рехабилитација-Скопје	3.026	2.694	2.276	2.709	629	23,22	0,02
54	Завод за рехабилитација на слух, говор и глас-Битола	401	379	321	277	340	122,74	0,01
55	Завод за превенција, лекување и рехабилитација на кардиоваскуларни заболувања-Охрид	24.564	21.782	23.550	21.660	22.565	104,18	0,78
56	Завод за рехабилитација-Отешево	1.285	1.582	1.697	1.745	1.651	94,61	0,06
57	Геронтолошки завод-Скопје	12.084	12.849	13.922	12.837	9.335	72,72	0,32
58	Завод за нефрологија-Струга	50.511	48.490	51.574	51.787	52.503	101,38	1,82
59	Специјална болница за ТБЦ Лешок-Тетово	1.703	1.640	1.701	1.558	1.379	88,51	0,05
60	Здравствен дом-Битола	20.507	22.348	21.835	18.405	10.534	57,23	0,36
61	Здравствен дом-Гевгелија	9.731	9.341	9.776	9.780	10.264	104,95	0,36
62	Здравствен дом-Гостивар	9.958	10.454	10.866	11.395	11.879	104,25	0,41
63	Здравствен дом-Дебар	823	933	864	921	805	87,40	0,03
64	Здравствен дом-Кавадарци	3.718	4.217	5.095	4.944	5.081	102,77	0,18
65	Здравствен дом-Кичево	1.330	1.436	1.920	1.758	1.904	108,30	0,07
66	Здравствен дом-Кочани	4.294	5.646	5.429	4.089	3.119	76,28	0,11
67	Здравствен дом-Крива Паланка	23.413	28.987	30.684	25.722	32.425	126,06	1,12
68	Здравствен дом-Куманово	1.517	1.837	2.171	2.083	1.563	75,04	0,05
69	Здравствен дом-Охрид	8.835	8.744	9.191	9.310	7.482	80,37	0,26
70	Здравствен дом-Прилеп	10.489	11.355	10.276	8.653	7.771	89,81	0,27
71	Здравствен дом-Струга	2.266	2.570	2.692	2.668	2.147	80,47	0,07
72	Здравствен дом-Струмица	677	689	740	687	577	83,99	0,02
73	Здравствен дом-Тетово	19.309	19.160	18.814	18.850	18.347	97,33	0,63
74	Здравствен дом-Велес	826	1.226	809	1.175	677	57,62	0,02
75	Здравствен дом-Штип	2.653	2.778	2.930	3.647	2.490	68,28	0,09
76	Здравствен дом-Берово	2.893	2.684	1.964	1.073	1.076	100,28	0,04
77	Здравствен дом-Македонски Брод	4.053	4.284	4.435	4.408	4.276	97,01	0,15
78	Здравствен дом-Валандово	3.191	3.988	3.753	3.510	2.398	68,32	0,08
79	Здравствен дом-Вевчани	453	690	659	336	557	165,77	0,02
80	Здравствен дом-Виница	2.325	2.351	2.113	1.895	1.309	69,08	0,05
81	Здравствен дом-Делчево	9.090	10.764	10.016	10.744	9.654	89,85	0,33
82	Здравствен дом-Демир Хисар	4.193	4.223	4.273	4.073	2.695	66,17	0,09
83	Здравствен дом-Кратово	3.631	3.860	3.881	3.839	3.745	97,55	0,13
84	Здравствен дом-Крушево	3.430	3.791	3.897	3.704	3.420	92,33	0,12
85	Здравствен дом-Неготино	9.201	9.615	9.676	9.111	8.602	94,41	0,30

р. бр.	Здравствена установа	јануари	февруари	март	април	мај	апсолутен износ на зголемување/ намалување на обврските споредбено мај/април 2011 година	% на учество во вкупните обврски во м. мај 2011 година
1	2	3	4	5	6	7	8 (7/6)	9
86	Здравствен дом-Пехчево	911	930	1.005	803	680	84,68	0,02
87	Здравствен дом-Пробиштип	2.074	2.297	1.986	1.791	1.980	110,55	0,07
88	Здравствен дом-Радовиш	3.108	3.136	2.855	1.685	1.404	83,32	0,05
89	Здравствен дом-Ресен	1.913	2.805	2.143	1.830	1.249	68,25	0,04
90	Здравствен дом-Ростуше	1.126	1.082	1.081	910	919	100,99	0,03
91	Здравствен дом-Свети Николе	3.960	3.574	3.794	3.659	3.545	96,88	0,12
92	Здравствен дом-Скопје	33.435	44.070	43.798	43.996	30.722	69,83	1,06
93	Здравствен дом-Железничар	950	1.416	709	702	625	89,03	0,02
94	Здравствена станица-Кирил и Методиј	117	49	0	107	165	154,21	0,01
95	Здравствена станица-Железара	23.727	24.765	24.874	22.130	22.211	100,37	0,77
96	Медицински факултет-Институти-Скопје	68.496	60.866	54.268	53.109	67.887	127,83	2,35
97	Институт за трансфузиона медицина на РМ	12.190	11.048	19.563	11.730	25.944	221,18	0,90
98	Институт за јавно здравје на Република Македонија	26.202	28.895	30.469	33.459	34.487	103,07	1,19
99	Центар за јавно здравје-Битола	1.816	3.165	2.009	2.214	2.570	116,08	0,09
100	Центар за јавно здравје-Велес	1.317	2.407	3.428	2.793	2.520	90,23	0,09
101	Центар за јавно здравје-Кочани	2.218	2.239	2.676	2.455	2.590	105,50	0,09
102	Центар за јавно здравје-Прилеп	3.133	3.111	4.021	2.955	1.885	63,79	0,07
103	Центар за јавно здравје-Куманово	686	3.463	3.490	1.370	975	71,17	0,03
104	Центар за јавно здравје-Скопје	7.180	9.326	7.434	6.400	8.904	139,13	0,31
105	Центар за јавно здравје-Струмица	312	109	345	580	680	117,24	0,02
106	Центар за јавно здравје-Тетово	1.120	1.067	1.813	2.116	2.219	104,87	0,08
107	Центар за јавно здравје-Штип	1.653	2.308	2.434	3.041	3.666	120,55	0,13
108	Центар за јавно здравје-Охрид	1.537	1.725	1.499	1.700	1.682	98,94	0,06
109	Медицина на трудот	0	0	0	0	114		0,00
110	Градска болница 8-ми септември-Скопје	26.872	17.824	31.797	10.261	10.778	105,04	0,37
111	ЈЗУ Универзитетска клиника за трауматологија, ортопедски болести, анестезија, реанимација и интензивно лекување и ургентен центар-Скопје	140.636	114.350	143.638	140.050	146.601	104,68	5,07
	ВКУПНО:	2.889.291	2.961.619	3.054.043	2.912.558	2.890.316	99,24	100

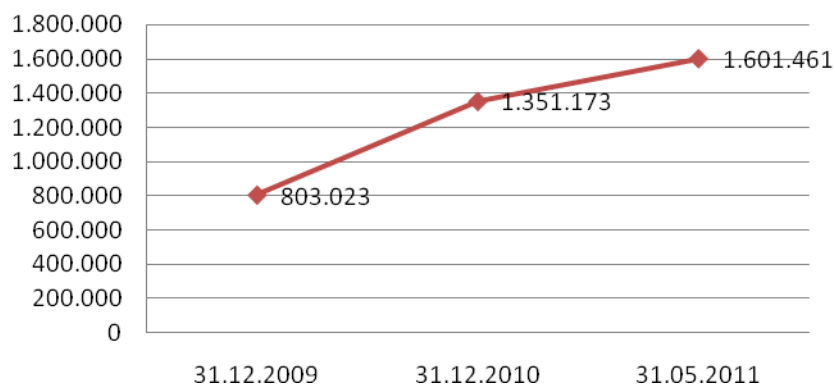
ПРЕГЛЕД
на состојбата на достасани ненамирани обврски (ДОЛГОВИ) на ЈЗУ
2011 година

во 000 денари

Период	Долгови до 60 дена	Долгови над 60 дена	Вкупно достасани ненамирани обврски (ДОЛГОВИ)	% во однос на м. јануари 2011 година
<i>1</i>	<i>2</i>	<i>3</i>	<i>6 = (2 + 3)</i>	<i>7</i>
Јануари	687.965	764.605	1.452.570	100
Февруари	677.445	873.451	1.550.896	106,77
Март	711.089	983.407	1.694.496	116,66
Април	728.568	888.912	1.617.480	111,35
Мај	681.753	919.708	1.601.461	110,25

Вкупните долгови на ЈЗУ на 31.05..2011 година изнесуваат 1.601.461 илјади денари и во однос на м. април 2011 година (1.617.480 илјади денари) бележат намалување од 1%.

Графички приказ на движењето на долговите на ЈЗУ
во периодот 31.12.2009-31.05.2011 година (во 000 денари)



ПРЕГЛЕД
на состојбата на достасани ненамирани обврски (ДОЛГОВИ) на ЈЗУ
2011 година

во (000) денари

р. бр.	Здравствена установа	јануари	февруари	март	април	мај	апсолутен износ на зголемување/ намалување на долговите споредбено мај/април 2011 година	% на учество во вкупните долгови во м. мај 2011 година
1	Стоматолошки клинички центар	20.786	22.004	22.860	26.558	25.170	-1.388	1,57
2	Максифацијална хирургија	193	267	224	202	230	28	0,01
3	ЈЗУ Универзитетска клиника за радиологија	8.152	9.601	10.020	6.173	5.436	-737	0,34
4	ЈЗУ Универзитетска клиника за радиотерапија и онкологија	60.195	63.014	66.495	62.714	49.069	-13.645	3,06
5	ЈЗУ Универзитетска клиника за кардиологија	15.494	27.484	31.737	33.238	33.400	162	2,09
6	ЈЗУ Универзитетска клиника за клиничка биохемија	0	0	0	0	0	0	0,00
7	ЈЗУ Универзитетска клиника за нефрологија	9.781	9.426	11.967	6.588	5.251	-1.337	0,33
8	ЈЗУ Универзитетска клиника за гастроентерохепатологија	1.688	2.276	1.525	845	508	-337	0,03
9	ЈЗУ Универзитетска клиника за пулмологија и алергологија	14.072	15.201	16.075	16.044	15.952	-92	1,00
10	ЈЗУ Универзитетска клиника за ендокринологија, дијабетес и метаболнички нарушувања	14.837	24.548	28.907	983	20.699	19.716	1,29
11	ЈЗУ Универзитетска клиника за ревматологија	22.836	27.523	28.304	30.722	32.347	1.625	2,02
12	ЈЗУ Универзитетска клиника за хематологија	0	0	0	0	0	0	0,00
13	ЈЗУ Универзитетска клиника за токсикологија	15.843	15.631	16.334	15.174	15.251	77	0,95
14	ЈЗУ Универзитетска клиника за детски болести	2.028	0	0	0	0	0	0,00
15	ЈЗУ Универзитетска клиника за инфективни болести и фебрилни состојби	28.796	27.597	33.766	33.296	36.118	2.822	2,26
16	ЈЗУ Универзитетска клиника за дерматологија	2.046	16.297	16.557	17.144	17.361	217	1,08
17	ЈЗУ Универзитетска клиника за неврологија	1.308	10.457	717	5.966	1.148	-4.818	0,07
18	ЈЗУ Универзитетска клиника за урологија	29.731	27.667	27.411	29.040	29.079	39	1,82
19	ЈЗУ Универзитетска клиника за неврохирургија	3.720	7.279	11.252	5.322	2.879	-2.443	0,18
20	ЈЗУ Универзитетска клиника за дигестивна хирургија	59.754	60.136	63.413	62.176	61.041	-1.135	3,81
21	ЈЗУ Универзитетска клиника за торакална и васкуларна хирургија	44.119	43.741	45.531	48.500	48.120	-380	3,00
22	ЈЗУ Универзитетска клиника за пластична и реконструктивна хирургија	19.918	20.375	21.643	23.325	22.766	-559	1,42
23	ЈЗУ Универзитетска клиника за детска хирургија	37.017	38.272	38.637	42.026	41.675	-351	2,60
24	ЈЗУ Универзитетска клиника за уво, нос и грло	1.008	1.326	1.442	1.145	897	-248	0,06
25	ЈЗУ Универзитетска клиника за очни болести	24.710	25.249	25.831	25.384	23.954	-1.430	1,50
26	ЈЗУ Универзитетска клиника за гинекологија и акушерство	0	1.647	1.763	132	86	-46	0,01
27	ЈЗУ Универзитетска клиника за психијатрија	5.493	5.462	5.174	4.315	4.505	190	0,28
28	ЈЗУ Завод за рехабилитација на слух, говор и глас	0	0	0	0	0	0	0,00
29	Клиничка болница-Битола	85.077	92.942	92.304	86.558	82.896	-3.662	5,18
30	Општа болница-Гевгелија	12.901	12.448	14.941	12.410	11.790	-620	0,74
31	Општа болница-Гостивар	63.288	68.654	72.544	77.003	78.981	1.978	4,93
32	Општа болница-Дебар	11.974	14.206	13.443	12.766	13.929	1.163	0,87
33	Општа болница-Кавадарци	18.896	17.626	19.646	16.645	17.335	690	1,08
34	Општа болница-Кичево	0	0	3.068	4.502	6.212	1.710	0,39
35	Општа болница-Кочани	22.983	23.434	24.890	23.178	21.021	-2.157	1,31
36	Општа болница-Куманово	66.832	67.773	72.147	77.046	77.912	866	4,87
37	Општа болница-Охрид	55.226	53.131	52.665	53.700	53.321	-379	3,33
38	Општа болница-Прилеп	78.475	74.751	83.159	85.913	84.317	-1.596	5,27
39	Општа болница-Струга	33.996	32.671	38.536	36.104	31.328	-4.776	1,96
40	Општа болница-Струмица	22.501	27.048	26.914	23.468	22.205	-1.263	1,39
41	Клиничка болница-Тетово	39.820	39.718	49.078	42.418	40.179	-2.239	2,51
42	Општа болница-Велес	34.711	35.595	35.844	34.707	36.001	1.294	2,25
43	Општа болница-Штип	46.971	48.708	55.089	50.355	55.048	4.693	3,44
44	Клиника по хируршки болести-Св. Наум Охридски-Скопје	5.448	4.143	6.421	4.013	2.748	-1.265	0,17
45	Специјална болница по гинекологија и акушерство-Чаир-Скопје	11.889	14.224	15.508	18.166	17.081	-1.085	1,07

Р. бр.	Здравствена установа	јануари	февруари	март	април	мај	апсолутен износ на зголемување/ намалување на долговите споредбено мај/април 2011 година	% на учество во вкупните долгови во м. мај 2011 година
46	Институт по белодробни заболувања кај децата-Козле-Скопје	4.589	5.115	8.058	10.493	9.342	-1.151	0,58
47	Психијатриска болница-Скопје	4.524	7.594	8.671	6.239	5.513	-726	0,34
48	Психијатриска болница-Демир Хисар	22.377	22.925	22.781	22.488	14.167	-8.321	0,88
49	Психијатриска болница-Негорци	5.569	4.980	5.271	3.856	1.811	-2.045	0,11
50	Болница Јасеново-Велес	0	0	0	0	0	0	0,00
51	Специјална болница за ортопедија и трауматологија Св. Еразмо-Охрид	0	0	0	0	0	0	0,00
52	Институт за ТБЦ-Скопје	9.167	9.564	9.996	9.904	10.821	917	0,68
53	Завод за медицинска рехабилитација-Скопје	517	869	384	478	158	-320	0,01
54	Завод за рехабилитација на слух, говор и глас-Битола	401	365	321	308	340	32	0,02
55	Завод за превенција, лекување и рехабилитација на кардиоваскуларни заболувања-Охрид	4.261	4.038	6.775	4.744	2.488	-2.256	0,16
56	Завод за рехабилитација-Отешево	1.185	1.136	1.340	1.334	1.610	276	0,10
57	Геронтолошки завод-Скопје	0	0	1.025	2.064	167	-1.897	0,01
58	Завод за нефрологија-Струга	14.462	15.076	17.709	19.460	15.509	-3.951	0,97
59	Специјална болница за ТБЦ Лешок-Тетово	752	763	775	356	57	-299	0,00
60	Здравствен дом-Битола	20.507	22.348	24.411	12.728	8.421	-4.307	0,53
61	Здравствен дом-Гевгелија	9.731	9.341	9.776	9.780	10.264	484	0,64
62	Здравствен дом-Гостивар	7.842	8.252	8.683	8.337	8.952	615	0,56
63	Здравствен дом-Дебар	823	933	864	921	805	-116	0,05
64	Здравствен дом-Кавдарци	1.071	1.655	832	2.104	2.494	390	0,16
65	Здравствен дом-Кичево	0	327	554	712	1.436	724	0,09
66	Здравствен дом-Кочани	0	108	235	248	1.345	1.097	0,08
67	Здравствен дом-Крива Паланка	12.876	15.695	16.753	17.832	17.832	0	1,11
68	Здравствен дом-Куманово	401	552	727	777	595	-182	0,04
69	Здравствен дом-Охрид	6.800	7.248	6.842	6.972	3.775	-3.197	0,24
70	Здравствен дом-Прилеп	0	0	0	0	2.726	2.726	0,17
71	Здравствен дом-Струга	2.266	2.570	2.692	2.668	2.147	-521	0,13
72	Здравствен дом-Струмица	22	22	22	22	31	9	0,00
73	Здравствен дом-Тетово	17.796	15.208	15.679	16.105	16.555	450	1,03
74	Здравствен дом-Велес	24	45	101	13	15	2	0,00
75	Здравствен дом-Штип	0	1.034	0	0	0	0	0,00
76	Здравствен дом-Берово	0	0	0	0	0	0	0,00
77	Здравствен дом-Македонски Брод	3.512	4.284	4.264	4.036	4.276	240	0,27
78	Здравствен дом-Валандово	911	1.360	1.767	2.111	1.994	-117	0,12
79	Здравствен дом-Вевчани	0	0	0	0	0	0	0,00
80	Здравствен дом-Виница	0	0	0	0	0	0	0,00
81	Здравствен дом-Делчево	1.591	2.634	2.262	2.507	1.643	-864	0,10
82	Здравствен дом-Демир Хисар	3.233	3.370	3.515	3.479	2.187	-1.292	0,14
83	Здравствен дом-Кратово	2.884	3.096	3.067	3.322	3.408	86	0,21
84	Здравствен дом-Крушево	2.204	2.757	3.028	3.002	3.007	5	0,19
85	Здравствен дом-Неготино	5.201	5.846	6.765	6.839	6.905	66	0,43
86	Здравствен дом-Пехчево	157	161	175	136	139	3	0,01
87	Здравствен дом-Пробиштип	167	185	436	473	683	210	0,04
88	Здравствен дом-Радовиш	0	0	0	0	0	0	0,00
89	Здравствен дом-Ресен	0	0	0	0	0	0	0,00
90	Здравствен дом-Ростуше	0	0	0	0	0	0	0,00
91	Здравствен дом-Свети Николе	2.018	1.450	1.744	2.058	1.679	-379	0,10
92	Здравствен дом-Скопје	108	1.760	8.587	14.604	14.176	-428	0,89
93	Здравствен дом-Железничар	0	0	0	0	0	0	0,00
94	Здравствена станица-Кирил и Методиј	0	0	0	0	0	0	0,00
95	Здравствена станица-Железара	0	346	460	0	0	0	0,00
96	Медицински факултет-Институти-Скопје	39.373	31.811	27.233	27.170	37.250	10.080	2,33

Р. бр.	Здравствена установа	јануари	февруари	март	април	мај	апсолутен износ на зголемување/ намалување на долговите споредбено мај/април 2011 година	% на учество во вкупните долгови во м. мај 2011 година
97	Институт за трансфузиона медицина на РМ	56.979	53.415	89.581	83.481	85.495	2.014	5,34
98	Институт за јавно здравје на Република Македонија	591	5.008	2.246	1.825	5.624	3.799	0,35
99	Центар за јавно здравје-Битола	0	144	669	0	0	0	0,00
100	Центар за јавно здравје-Велес	864	1.046	1.410	1.236	1.420	184	0,09
101	Центар за јавно здравје-Кочани	1.850	1.844	2.137	713	1.846	1.133	0,12
102	Центар за јавно здравје-Прилеп	0	748	964	190	0	-190	0,00
103	Центар за јавно здравје-Куманово	0	0	0	0	0	0	0,00
104	Центар за јавно здравје-Скопје	5.307	9.326	7.434	6.400	8.904	2.504	0,56
105	Центар за јавно здравје-Струмица	312	109	340	580	680	100	0,04
106	Центар за јавно здравје-Тетово	10	31	13	10	8	-2	0,00
107	Центар за јавно здравје-Штип	945	1.182	1.059	1.339	2.690	1.351	0,17
108	Центар за јавно здравје-Охрид	526	408	780	940	1.081	141	0,07
109	Медицина на трудот	0	0	0	0	114	114	0,01
110	Градска болница 8-ми септември-Скопје	3.625	17.824	31.797	10.261	10.778	517	0,67
111	ЈЗУ Универзитетска клиника за трауматологија, ортопедски болести, анестезија, реанимација и интензивно лекување и ургентен центар-Скопје	117.726	113.436	117.704	123.861	120.852	-3.009	7,55
	ВКУПНО:	1.452.570	1.550.896	1.694.496	1.617.480	1.601.461	-16.019	100