

**ИЗВЕШТАЈ**

*за реализација на средствата од Буџетот на Фондот и  
на буџетите на ЈЗУ за период 01.01.-31.08.2015 година*

*октомври, 2015 година*



## **Вовед**

*Согласно членот 69-а од Законот за здравствено осигурување (Службен весник на РМ бр.65/2012 пречистен текст), Акциониот план на ФЗОМ (Рамка Ф) и Процедурите за изготвување, извршување и известување на Буџетот на Фондот и за буџетите на јавните здравствени установи, Фондот изготвува редовни месечни извештаи за реализација на средствата од Буџетот на Фондот и извршените трансфери до ЈЗУ, а јавните здравствени установи изготвуваат редовни месечни и квартални извештаи за реализација на средствата пренесени од Буџетот на Фондот*

*Месечните извештаи здравствените установи ги доставуваат до Министерството за здравство и до Фондот, а Фондот изготвува збирни извештаи кои ги доставува до Министерството за здравство, Министерството за финансии и до УО на Фондот и ги објавува на својата веб страница.*

*Месечните извештаи за Фондот и за ЈЗУ се изготвуваат врз база на утврдените обрасци.*

*Во 2005 година врз основа на овие обрасци се започна со известување на буџетска основа за финансиското работење на Фондот и седум пилот јавни здравствени установи.*

*Во 2006 година месечни извештаи доставуваат сите јавни здравствени установи.*

*Фондот изготвува квартални извештаи со анализа за структурата и движењето на наплатените приходи и исплатените средства за расходи кај Фондот и кај ЈЗУ, потоа за дозначените средства од Фондот до здравствените установи, за потрошените лекови и медицински материјали кај ЈЗУ, за вкупните обврски и нивната достасаност за плаќање, за состојбата на залихите кај ЈЗУ и друго.*

*Анализата на финансиските податоци за Фондот и ЈЗУ се доставува на користење на Министерството за здравство и Министерството за финансии и се објавува на веб страницата на Фондот за здравствено осигурување.*

**Извештај**  
**за реализација на средствата од буџетот на Фондот за период 01.01-31.08.2015 година**

ФЗОМ

П-1

**ИЗВЕШТАЈ**  
**за остварени приходи на Фондот за здравствено осигурување-2015 година**

*во (000) денари*

конто	Приходи	буџет 2015	јануари	февруари	март	април	мај	јуни	јули	август	вкупно	% ост/план	% на учество во вкупните приходи
1	2	3	4	5	6	7	8	9	10	11	12	13 (12/3)	14
	<b>ВКУПНО ПРИХОДИ:</b>	<b>24.049.736</b>	<b>1.548.167</b>	<b>1.818.504</b>	<b>2.443.903</b>	<b>2.553.847</b>	<b>1.770.651</b>	<b>2.171.969</b>	<b>2.222.046</b>	<b>1.972.994</b>	<b>16.502.081</b>	<b>68,62%</b>	<b>100,00%</b>
<b>71</b>	<b>ДАНОЧНИ ПРИХОДИ</b>	<b>21.810.000</b>	<b>1.479.967</b>	<b>1.568.597</b>	<b>2.255.633</b>	<b>2.147.313</b>	<b>1.720.907</b>	<b>1.843.376</b>	<b>1.959.928</b>	<b>1.747.853</b>	<b>14.723.574</b>	<b>67,51%</b>	<b>89,22%</b>
<b>712</b>	<b>Придонеси од плати за социјални фондови</b>	<b>21.810.000</b>	<b>1.479.967</b>	<b>1.568.597</b>	<b>2.255.633</b>	<b>2.147.313</b>	<b>1.720.907</b>	<b>1.843.376</b>	<b>1.959.928</b>	<b>1.747.853</b>	<b>14.723.574</b>	<b>67,51%</b>	<b>89,22%</b>
<b>7122</b>	Придонеси од бруто плати и надоместоци	13.400.000	899.846	1.088.055	1.134.166	1.209.294	1.023.303	1.154.827	1.257.640	1.054.063	<b>8.821.194</b>	<b>65,83%</b>	<b>53,46%</b>
<b>712511</b>	Придонеси од АВРМ	140.000	10.448	10.032	10.052	9.644	9.444	9.146	9.034	8.704	<b>76.504</b>	<b>54,65%</b>	<b>0,46%</b>
<b>712512</b>	Приход од ПИОМ	5.925.000	410.359	269.995	712.255	718.810	477.695	479.271	478.691	479.738	<b>4.026.814</b>	<b>67,96%</b>	<b>24,40%</b>
<b>712513</b>	Приходи од МЗ (Придонес за неосигурени лица)	2.210.000	148.661	189.651	388.376	198.831	199.769	200.132	193.128	194.655	<b>1.713.203</b>	<b>77,52%</b>	<b>10,38%</b>
<b>712514</b>	Приходи од МТСП (придонес)	135.000	10.653	10.864	10.784	10.734	10.696		21.435	10.693	<b>85.859</b>	<b>63,60%</b>	<b>0,52%</b>
<b>72</b>	<b>НЕДАНОЧНИ ПРИХОДИ</b>	<b>470.000</b>	<b>68.200</b>	<b>42.631</b>	<b>54.092</b>	<b>35.804</b>	<b>49.744</b>	<b>47.146</b>	<b>42.490</b>	<b>36.646</b>	<b>376.753</b>	<b>80,16%</b>	<b>2,28%</b>
<b>725</b>	<b>Други неданочни приходи</b>	<b>470.000</b>	<b>68.200</b>	<b>42.631</b>	<b>54.092</b>	<b>35.804</b>	<b>49.744</b>	<b>47.146</b>	<b>42.490</b>	<b>36.646</b>	<b>376.753</b>	<b>80,16%</b>	<b>2,28%</b>
<b>725946</b>	Приход од Партиципација	350.000	33.361	32.185	32.037	31.662	33.441	30.920	32.073	31.084	<b>256.763</b>	<b>73,36%</b>	<b>1,56%</b>
<b>725</b>	Други приходи	120.000	34.839	10.446	22.055	4.142	16.303	16.226	10.417	5.562	<b>119.990</b>	<b>99,99%</b>	<b>0,73%</b>
<b>74</b>	<b>ТРАНСФЕРИ И ДОНАЦИИ</b>	<b>1.769.736</b>	<b>0</b>	<b>207.276</b>	<b>134.178</b>	<b>370.730</b>	<b>0</b>	<b>281.447</b>	<b>219.628</b>	<b>188.495</b>	<b>1.401.754</b>	<b>79,21%</b>	<b>8,49%</b>
<b>741</b>	<b>Трансфери од други нивоа на власт</b>	<b>1.769.736</b>	<b>0</b>	<b>207.276</b>	<b>134.178</b>	<b>370.730</b>	<b>0</b>	<b>281.447</b>	<b>219.628</b>	<b>188.495</b>	<b>1.401.754</b>	<b>79,21%</b>	<b>8,49%</b>
<b>741112</b>	Приходи од МФ	104.736	0	0	0	0	0	0	0	0	<b>0</b>	<b>0,00%</b>	<b>0,00%</b>
<b>741111</b>	Приходи од МТСП (породилни)	1.665.000	0	207.276	134.178	370.730	0	281.447	219.628	188.495	<b>1.401.754</b>	<b>84,19%</b>	<b>8,49%</b>

Почетно салдо			207.142	177.059	190.332	471.512	859.741	679.112	751.977	888.280			
Крајно салдо			177.059	190.332	471.512	859.741	679.112	751.977	888.280	994.035			
Број на вработени по платен список			811	810	807	842	841	838	835	830			

## ИЗВЕШТАЈ

на исплатени средства за трошоците на Фондот за здравствено осигурување-2015 година

во (000) денари

конто	Опис	Буџет 2015	јануари	февруари	март	април	мај	јуни	јули	август	Кумулатив	% ост/план	% на учество во трошоците
1	2	3	4	5	6	7	8	9	10	11	12	13 (12/3)	14
	<b>Вкупно расходи</b>	<b>24.049.736</b>	<b>1.578.250</b>	<b>1.805.232</b>	<b>2.162.723</b>	<b>2.165.618</b>	<b>1.951.280</b>	<b>2.099.104</b>	<b>2.085.743</b>	<b>1.867.240</b>	<b>15.715.190</b>	<b>65,34%</b>	<b>100,00%</b>
<b>40</b>	<b>Плати, наемнини и надоместоци</b>	<b>324.146</b>	<b>25.834</b>	<b>25.845</b>	<b>25.822</b>	<b>25.796</b>	<b>26.882</b>	<b>26.869</b>	<b>26.759</b>	<b>26.697</b>	<b>210.504</b>	<b>64,94%</b>	<b>1,34%</b>
<b>401</b>	Основни плати и надоместоци	235.445	18.859	18.867	18.851	18.831	19.624	19.618	19.538	19.467	153.655	65,26%	0,98%
<b>402</b>	Придонеси за социјално осигурување на работодавачите	87.701	6.975	6.978	6.971	6.965	7.258	7.251	7.220	7.199	56.817	64,78%	0,36%
<b>404</b>	Надоместоци	1.000	0	0	0	0	0	0	1	31	32	3,20%	0,00%
<b>42</b>	<b>Стоки и услуги</b>	<b>21.521.745</b>	<b>1.395.101</b>	<b>1.578.709</b>	<b>1.868.784</b>	<b>1.903.065</b>	<b>1.812.657</b>	<b>1.809.554</b>	<b>1.820.428</b>	<b>1.624.919</b>	<b>13.813.217</b>	<b>64,18%</b>	<b>87,90%</b>
<b>420</b>	Патни и дневни расходи	5.000	81	276	388	212	168	340	175	160	1.800	36,00%	0,01%
<b>421</b>	Комунални услуги, греење, комуникација и транспорт	68.000	6.218	5.853	5.907	4.369	6.671	5.398	4.492	3.458	42.366	62,30%	0,27%
<b>423</b>	Материјали и ситен инвентар	11.000	41	1.302	549	233	1.180	336	218	475	4.334	39,40%	0,03%
<b>424</b>	Поправки и тековно одржување	17.500	218	448	428	699	570	1.248	433	618	4.662	26,64%	0,03%
<b>425</b>	<b>Договорни услуги</b>	<b>21.412.245</b>	<b>1.388.202</b>	<b>1.570.296</b>	<b>1.861.004</b>	<b>1.897.142</b>	<b>1.803.674</b>	<b>1.801.960</b>	<b>1.815.008</b>	<b>1.619.901</b>	<b>13.757.187</b>	<b>64,25%</b>	<b>87,54%</b>
<b>4251</b>	Изнајмување на простор	6.000	9	466	530	141	456	351	193	682	2.828	47,13%	0,02%
<b>4252</b>	Банкарски и осигурителни услуги	12.000	350	264	326	397	210	406	397	606	2.956	24,63%	0,02%
<b>4253</b>	Судски и правни услуги	15.000	26	29	8.656	8.115	571	53	479	133	18.062	120,41%	0,11%
<b>4254</b>	<b>Здравствени услуги</b>	<b>21.347.590</b>	<b>1.387.029</b>	<b>1.568.737</b>	<b>1.850.172</b>	<b>1.887.244</b>	<b>1.801.156</b>	<b>1.799.527</b>	<b>1.812.641</b>	<b>1.617.781</b>	<b>13.724.287</b>	<b>64,29%</b>	<b>87,33%</b>
<b>4259</b>	Други договорни услуги	31.655	788	800	1.320	1.245	1.281	1.623	1.298	699	9.054	28,60%	0,06%
<b>426</b>	Други тековни расходи	8.000	341	534	508	410	394	272	102	307	2.868	35,85%	0,02%
<b>46</b>	<b>Субвенции и трансфери</b>	<b>5.845</b>	<b>29</b>	<b>88</b>	<b>1.036</b>	<b>307</b>	<b>17</b>	<b>17</b>	<b>145</b>	<b>422</b>	<b>2.061</b>	<b>35,26%</b>	<b>0,01%</b>
<b>464</b>	Разни трансфери	845	0	43	307	44	0	0	0	391	785	92,90%	0,00%
<b>465</b>	Исплата по извршни исправи	5.000	29	45	729	263	17	17	145	31	1.276	25,52%	0,01%
<b>47</b>	<b>Социјални бенефиции</b>	<b>2.150.000</b>	<b>156.977</b>	<b>200.301</b>	<b>260.734</b>	<b>236.250</b>	<b>111.400</b>	<b>262.231</b>	<b>238.087</b>	<b>214.572</b>	<b>1.680.552</b>	<b>78,17%</b>	<b>10,69%</b>
<b>474</b>	Плаќања на надоместоци од Фондот	2.150.000	156.977	200.301	260.734	236.250	111.400	262.231	238.087	214.572	1.680.552	78,17%	10,69%
<b>48</b>	<b>Капитални расходи</b>	<b>48.000</b>	<b>309</b>	<b>289</b>	<b>6.347</b>	<b>200</b>	<b>324</b>	<b>433</b>	<b>324</b>	<b>630</b>	<b>8.856</b>	<b>18,45%</b>	<b>0,06%</b>
<b>480</b>	Купување на опрема и машини	40.736	0	0	6.238	0	125	234	125	431	7.153	17,56%	0,05%
<b>481</b>	Градежни објекти	2.095	0	0	0	0	0	0	0	0	0	0,00%	0,00%
<b>486</b>	Купување на возила	5.169	309	289	109	200	199	199	199	199	1.703	32,95%	0,01%
<b>4254</b>	<b>Здравствени услуги</b>		<b>1.387.029</b>	<b>1.568.737</b>	<b>1.850.172</b>	<b>1.887.244</b>	<b>1.801.156</b>	<b>1.799.527</b>	<b>1.812.641</b>	<b>1.617.781</b>	<b>13.724.287</b>		<b>87,33%</b>
	ЈЗУ		850.000	950.000	1.150.000	1.150.000	1.100.000	1.100.000	1.050.000	950.000	8.300.000		52,82%
	ПЗУ		493.710	528.950	625.958	631.504	652.595	616.950	668.287	659.507	4.877.461		31,04%
	Здравствени услуги во странство		4.837	44.930	26.371	56.121	1.505	39.852	49.146	3.437	226.199		1,44%
	Ортопедски помагала		36.817	44.374	41.731	42.481	44.120	38.568	41.973	1.232	291.296		1,85%
	Рефундации		1.665	483	6.112	7.138	2.936	4.157	3.235	3.605	29.331		0,19%

**ИЗВЕШТАЈ**  
на месечен надоместок од ФЗОМ до ЈЗУ-2015 година

Р. бр.	Здравствена установа	Договорен надоместок од ФЗОМ за 2014 година (Седница на УО од 30.12.2014 година)	Одобрени средства за извршени здравствени услуги заклучно со 31.08.2015 година	% на одобрени средства за извршени здравствени услуги заклучно со 31.08.2015 година во однос на договорниот надоместок за 2015 година
1	Стоматолошки клинички центар	122.000.000	81.333.336	66,67%
2	Клиника за максилофацијална хирургија	28.000.000	18.666.400	66,67%
3	ЈЗУ Универзитетска клиника за радиологија	111.000.000	74.000.000	66,67%
4	ЈЗУ Универзитетска клиника за радиотерапија и онкологија	550.000.000	366.666.400	66,67%
5	ЈЗУ Универзитетска клиника за кардиологија	319.000.000	212.666.400	66,67%
6	ЈЗУ Универзитетска клиника за клиничка биохемија	21.000.000	14.000.000	66,67%
7	ЈЗУ Универзитетска клиника за нефрологија	110.300.000	74.733.336	67,75%
8	ЈЗУ Универзитетска клиника за гастроентерохепатологија	76.500.000	51.000.000	66,67%
9	ЈЗУ Универзитетска клиника за пулмологија и алергологија	65.000.000	43.333.336	66,67%
10	ЈЗУ Универзитетска клиника за ендокринологија, дијабетес и метаболички нарушувања	52.000.000	34.666.400	66,67%
11	ЈЗУ Универзитетска клиника за ревматологија	75.000.000	50.000.000	66,67%
12	ЈЗУ Универзитетска клиника за хематологија	223.000.000	148.666.400	66,67%
13	ЈЗУ Универзитетска клиника за токсикологија	46.800.000	31.200.000	66,67%
14	ЈЗУ Универзитетска клиника за детски болести	319.000.000	212.666.400	66,67%
15	ЈЗУ Универзитетска клиника за инфективни болести и фебрилни состојби	167.800.000	111.866.400	66,67%
16	ЈЗУ Универзитетска клиника за дерматологија	38.000.000	25.333.336	66,67%
17	ЈЗУ Универзитетска клиника за неврологија	202.000.000	146.666.400	72,61%
18	ЈЗУ Универзитетска клиника за државна кардиохирургија-Скопје	56.700.000	37.800.000	66,67%
19	ЈЗУ Универзитетска клиника за урологија	128.000.000	85.333.336	66,67%
20	ЈЗУ Универзитетска клиника за неврохирургија	113.000.000	75.333.336	66,67%
21	ЈЗУ Универзитетска клиника за дигестивна хирургија	175.000.000	116.666.400	66,67%
22	ЈЗУ Универзитетска клиника за торакална и васкуларна хирургија	105.500.000	70.333.336	66,67%
23	ЈЗУ Универзитетска клиника за пластична и реконструктивна хирургија	65.342.000	43.561.336	66,67%
24	ЈЗУ Универзитетска клиника за детска хирургија	120.000.000	87.000.000	72,50%
25	ЈЗУ Универзитетска клиника за уво, нос и грло	68.000.000	45.333.336	66,67%
26	ЈЗУ Универзитетска клиника за очни болести	81.500.000	54.333.336	66,67%
27	ЈЗУ Универзитетска клиника за гинекологија и акушерство	399.000.000	266.000.000	66,67%
28	ЈЗУ Универзитетска клиника за психијатрија	50.000.000	33.333.336	66,67%
29	ЈЗУ Завод за рехабилитација на слух, говор и глас-Скопје	26.500.000	17.666.400	66,67%
30	Универзитетска клиника за трауматологија, ортопедски болести, анестезија, реанимација и интензивно лекување и ургентен центар-Скопје	390.000.000	260.000.000	66,67%
31	Клиничка болница-Битола	581.300.000	405.349.020	69,73%
32	Општа болница-Гевгелија	88.300.000	58.866.400	66,67%
33	Општа болница-Гостивар	235.600.000	172.520.948	73,23%
34	Општа болница-Дебар	63.000.000	47.000.000	74,60%
35	Општа болница-Кавадарци	111.600.000	78.400.000	70,25%
36	Општа болница-Кичево	91.000.000	63.066.400	69,30%
37	Општа болница-Кочани	108.000.000	72.000.000	66,67%
38	Општа болница-Куманово	320.000.000	221.696.973	69,28%
39	Општа болница-Охрид	229.000.000	152.666.400	66,67%
40	Општа болница-Прилеп	339.100.000	226.066.400	66,67%
41	Општа болница-Струга	153.000.000	102.000.000	66,67%
42	Општа болница-Струмица	218.000.000	145.333.336	66,67%
43	Клиничка болница-Тетово	427.800.000	285.200.000	66,67%
44	Општа болница-Велес	195.000.000	130.000.000	66,67%
45	Клиничка болница-Штип	318.200.000	212.133.336	66,67%
46	Градска општа болница 8-ми септември	756.000.000	538.571.429	71,24%
47	Клиника по хируршки болести-Св. Наум Охридски-Скопје	265.500.000	181.000.000	68,17%
48	Специјална болница по гинекологија и акушерство-Мајка Тереза-Скопје	115.200.000	78.800.002	68,40%
49	Институт по белодробни заболувања кај децата-Козле-Скопје	108.000.000	72.000.000	66,67%
50	Психијатриска болница-Скопје	188.000.000	125.333.336	66,67%
51	Психијатриска болница-Демир Хисар	126.000.000	84.000.000	66,67%
52	Психијатриска болница-Негорци	51.000.000	34.000.000	66,67%
53	Специјална болница за белодробни заболувања и туберкулоза-Јасеново-Велес	29.000.000	19.333.336	66,67%
54	Специјална болница за ортопедија и трауматологија Св. Еразмо-Охрид	137.000.000	95.833.336	69,95%
55	Институт за белодробни заболувања и туберкулоза-Скопје	43.500.000	29.000.000	66,67%
56	Завод за физикална медицина и рехабилитација-Скопје	63.000.000	42.000.000	66,67%

Р. бр.	Здравствена установа	Договорен надоместок од ФЗОМ за 2014 година (Седница на УО од 30.12.2014 година)	Одобрени средства за извршени здравствени услуги заклучно со 31.08.2015 година	% на одобрени средства за извршени здравствени услуги заклучно со 31.08.2015 година во однос на договорниот надоместок за 2015 година
57	Завод за рехабилитација на слух, говор и глас-Битола	13.000.000	8.666.400	66,66%
58	Завод за превенција, лекување и рехабилитација на кардиоваскуларни заболувања-Охрид	101.000.000	67.333.336	66,67%
59	Завод за превенција, лекување и рехабилитација на хронични, респираторни, неспецифични и алергиски заболувања-Отешево	20.000.000	13.333.336	66,67%
60	Геронтолошки завод-Скопје	80.000.000	53.333.336	66,67%
61	Завод за нефрологија-Струга	123.000.000	86.444.445	70,28%
62	Специјална болница за белодробни заболувања и туберкулоза- Лешок-Тетово	21.500.000	14.333.336	66,67%
63	Здравствен дом-Битола	97.000.000	64.666.400	66,67%
64	Здравствен дом-Гевгелија	41.800.000	29.623.977	70,87%
65	Здравствен дом-Гостивар	77.500.000	51.666.400	66,67%
66	Здравствен дом-Дебар	18.400.000	12.266.400	66,67%
67	Здравствен дом-Кавадарци	39.000.000	26.000.000	66,67%
68	Здравствен дом-Кичево	33.750.000	22.500.000	66,67%
69	Здравствен дом-Кочани	24.000.000	16.000.000	66,67%
70	Здравствен дом-Крива Паланка	53.000.000	37.688.891	71,11%
71	Здравствен дом-Куманово	71.500.000	47.666.400	66,67%
72	Здравствен дом-Охрид	71.400.000	49.600.000	69,47%
73	Здравствен дом-Прилеп	94.700.000	63.133.336	66,67%
74	Здравствен дом-Струга	41.000.000	27.733.336	67,64%
75	Здравствен дом-Струмица	53.000.000	35.333.336	66,67%
76	Здравствен дом-Тетово	92.000.000	61.333.336	66,67%
77	Здравствен дом-Велес	55.000.000	36.666.400	66,67%
78	Здравствен дом-Штип	32.000.000	21.333.336	66,67%
79	Здравствен дом-Берово	26.600.000	17.733.336	66,67%
80	Здравствен дом-Македонски Брод	22.800.000	15.563.637	68,26%
81	Здравствен дом-Валандово	28.000.000	18.666.400	66,67%
82	Здравствен дом-Вевчани	33.700.000	22.466.400	66,67%
83	Здравствен дом-Виница	32.000.000	21.333.336	66,67%
84	Здравствен дом-Делчево	47.000.000	31.333.336	66,67%
85	Здравствен дом-Демир Хисар	25.500.000	17.000.000	66,67%
86	Здравствен дом-Кратово	24.700.000	16.466.400	66,67%
87	Здравствен дом-Крушево	22.200.000	14.800.000	66,67%
88	Здравствен дом-Неготино	52.000.000	34.666.400	66,67%
89	Здравствен дом-Пехчево	18.648.000	12.432.000	66,67%
90	Здравствен дом-Пробиштип	22.500.000	15.000.000	66,67%
91	Здравствен дом-Радовиш	33.800.000	22.533.336	66,67%
92	Здравствен дом-Ресен	41.000.000	27.333.336	66,67%
93	Здравствен дом-Ростуше	15.000.000	10.290.911	68,61%
94	Здравствен дом-Свети Николе	32.800.000	21.866.400	66,67%
95	Здравствен дом-Скопје	593.000.000	395.333.336	66,67%
96	Здравствен дом-Железничар	21.200.000	14.133.336	66,67%
97	Здравствена станица на Универзитетот Кирил и Методиј-Скопје	5.500.000	3.816.400	69,39%
98	Здравствена станица-Железара	20.000.000	13.333.336	66,67%
99	Медицински факултет-Институти-Скопје	165.000.000	110.000.000	66,67%
100	Институт за трансфузиона медицина на РМ	358.000.000	257.999.748	72,07%
101	Институт за јавно здравје на Република Македонија	35.000.000	23.333.336	66,67%
102	Центар за јавно здравје-Битола	24.000.000	16.000.000	66,67%
103	Центар за јавно здравје-Велес	20.300.000	13.533.336	66,67%
104	Центар за јавно здравје-Кочани	16.300.000	10.866.400	66,67%
105	Центар за јавно здравје-Прилеп	19.000.000	12.666.400	66,67%
106	Центар за јавно здравје-Куманово	13.700.000	9.133.336	66,67%
107	Центар за јавно здравје-Скопје	42.400.000	28.266.400	66,67%
108	Центар за јавно здравје-Струмица	7.000.000	4.666.400	66,66%
109	Центар за јавно здравје-Тетово	22.400.000	14.933.336	66,67%
110	Центар за јавно здравје-Штип	13.600.000	9.066.400	66,66%
111	Центар за јавно здравје-Охрид	14.200.000	9.466.400	66,66%
112	Институт за Медицина на трудот на РМ	22.800.000	15.200.000	66,67%
113	Здравствена станица Липково	8.000.000	5.333.336	66,67%
<b>ВКУПНО:</b>		<b>12.819.240.000</b>	<b>8.695.551.549</b>	<b>67,83%</b>

**Извештај**  
**за реализација на средствата од буџетите на ЈЗУ за период 01.01-31.08.2015 година**

Вкупно за сите ЈЗУ

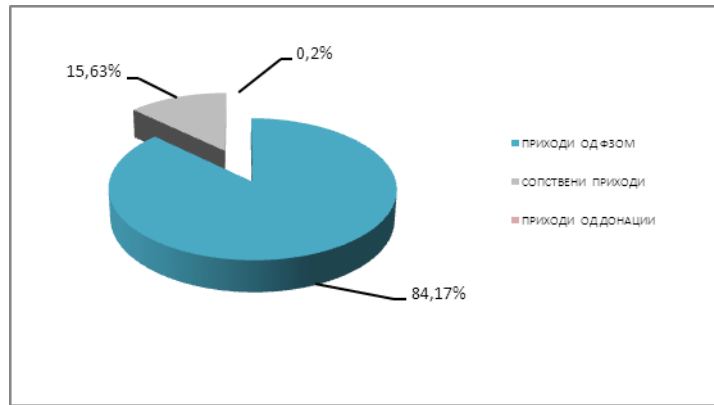
**ИЗВЕШТАЈ**  
**за приходите на ЈЗУ за период 01.01.-31.08.2015 година**

р. бр.	Конт о	Опис	планиран годишен износ	јануари	февруари	март	април	мај	јуни	јули	август	Вкупно	ост/ план	% на учество во вкупните приходи
1	2	3	4	5	6	7	8	9	10	11	12	13	14 (13/4)	15
1		<b>Вкупно приходи (2+3+14):</b>	<b>15.684.374.544</b>	<b>1.370.489.228</b>	<b>1.301.606.226</b>	<b>1.289.044.963</b>	<b>1.320.887.937</b>	<b>1.277.241.982</b>	<b>1.268.644.212</b>	<b>1.252.914.456</b>	<b>1.250.055.213</b>	<b>10.330.884.217</b>	<b>65,87%</b>	<b>100,00%</b>
2		<b>Приходи од ФЗОМ:</b>	<b>12.819.240.000</b>	<b>1.222.735.547</b>	<b>1.122.500.474</b>	<b>1.070.057.350</b>	<b>1.069.757.350</b>	<b>1.093.207.350</b>	<b>1.035.224.493</b>	<b>1.050.897.826</b>	<b>1.031.171.159</b>	<b>8.695.551.549</b>	<b>67,83%</b>	<b>84,17%</b>
3		<b>Сопствени приходи (4-13):</b>	<b>2.799.804.013</b>	<b>145.582.973</b>	<b>178.952.580</b>	<b>213.271.088</b>	<b>244.875.714</b>	<b>183.909.234</b>	<b>233.403.977</b>	<b>201.234.243</b>	<b>213.272.447</b>	<b>1.614.502.256</b>	<b>57,66%</b>	<b>15,63%</b>
4	721	Претприемачки приход и приход од имот	29.338.558	0		300.989	20.000	1.440	15.500	24.030	15.500	377.459	1,29%	
5	723	Такси и надоместоци	1.369.226.388	76.682.242	90.460.748	113.123.651	136.888.645	86.805.714	120.696.542	103.245.822	96.315.142	824.218.506	60,20%	
6	724	Други владини услуги	5.100.000	0			64.800	0	0	0	0	64.800	1,27%	
7	725	Други неданочни приходи	895.321.559	67.834.665	81.361.134	91.790.060	88.464.786	69.625.460	80.292.570	71.268.998	64.199.729	614.837.402	68,67%	
8	731	Продажба на капитални средства	3.770.000	27.756			1.380	1.380	690	12.420	690	44.316	1,18%	
9	733	Продажба на земјиште и нематеријални вложувања	500.000	0	149.507		200.000	79.809	92.814	0	0	522.130	104,43%	
10	741	Трансфери од други нивоа на власт	495.947.508	641.529	6.981.191	8.056.388	19.236.103	27.386.931	32.305.861	26.679.973	52.741.386	174.029.362	35,09%	
11	742	Донации од странство	0	396.781				0	0	0	0	396.781		
12	744	Тековни донации	0					8.500	0	3.000	0	11.500		
13	771	Продажба на хартии од вредност	600.000	0				0	0	0	0	0	0,00%	
14		<b>Приходи од донации (15-19)</b>	<b>65.330.531</b>	<b>2.170.708</b>	<b>153.172</b>	<b>5.716.525</b>	<b>6.254.873</b>	<b>125.398</b>	<b>15.742</b>	<b>782.387</b>	<b>5.611.607</b>	<b>20.830.412</b>	<b>31,88%</b>	<b>0,20%</b>
15	725	Други неданочни приходи	0				1.700	8.175	3.402	52.910	2.993	69.180		
16	741	Трансфери од други нивоа на власт	0			2.142.010	1.425.905	0	0	0	0	3.567.915		
17	742	Донации од странство	49.315.165	402.388	153.172	3.525.225	166.086	117.223	0	5.363.134	5.237.264	14.964.492	30,34%	
18	743	Капитални донации	1.113.907	0				0	0	0	0	0	0,00%	
19	744	Тековни донации	14.901.459	1.768.320		49.290	4.661.182	0	12.340	-4.633.657	371.350	2.228.825	14,96%	
Салдо на крајот од претходниот месец:				480.144.172	748.702.225	815.649.292	684.158.605	617.923.357	593.257.806	513.397.155	542.156.489			
Салдо на крај од тековниот месец:				748.702.225	815.649.292	684.158.605	617.923.357	593.257.806	513.397.155	542.156.489	557.149.662			

\* Податоците за приходите од табелата се добиени од трезорот на ФЗОМ и доставениот месечен извештај на Медицински факултет

\*\* Во планираниот годишен износ на приходи не е вклучен годишниот план на приходи од сопствени средства и приход од донации на Медицински факултет-Институти-Скопје

Графички приказ на учествот на одделните видови приходи во вкупните приходи на ЈЗУ во период 01.01-31.08.2015 година



ПРЕГЛЕД  
НА ПРИХОДИ ПО ВИДОВИ НА ЈЗУ ЗА ПЕРИОД 01.01-31.08.2015 ГОДИНА

Р. бр	Здравствена установа	планиран годишен износ во трезорот	видови приходи			индекс ост/план вкупни приходи	% на остварени/планирани сопствени приходи	% на учество на одделните ЈЗУ во вкупните приходи	
			планиран износ на средства од фзом	сопствени приходи	приходи од донации				вкупно
1	2	3	4	5	6	7 (4+5+6)	8 (7/3)	9	10
1	Стоматолошки клинички центар	178.769.568	81.333.336	33.090.820		114.424.156	64,01	58,38%	1,11%
2	Клиника за максилнофацијална хирургија	33.054.000	18.666.400	2.180.643		20.847.043	63,07	43,15%	0,20%
3	ЈЗУ Универзитетска клиника за радиологија	161.533.657	74.000.000	36.209.467	4.633.657	114.843.124	71,10	79,41%	1,11%
4	ЈЗУ Универзитетска клиника за радиотерапија и онкологија	581.823.028	366.666.400	21.344.474	0	388.010.874	66,69	71,15%	3,76%
5	ЈЗУ Универзитетска клиника за кардиологија	364.800.000	212.666.400	24.175.848	1.005.121	237.847.369	65,20	57,56%	2,30%
6	ЈЗУ Универзитетска клиника за клиничка биохемија	114.168.546	14.000.000	45.647.263		59.647.263	52,24	49,03%	0,58%
7	ЈЗУ Универзитетска клиника за нефрологија	122.300.000	74.733.336	7.567.932		82.301.268	67,29	63,07%	0,80%
8	ЈЗУ Универзитетска клиника за гастроентерохепатологија	86.577.677	51.000.000	6.862.289		57.862.289	66,83	68,62%	0,56%
9	ЈЗУ Универзитетска клиника за пулмологија и алергологија	76.193.062	43.333.336	6.505.328		49.838.664	65,41	58,12%	0,48%
10	ЈЗУ Универзитетска клиника за ендокринологија, дијабетес и метаболички нарушувања	60.000.000	34.666.400	3.819.554	0	38.485.954	64,14	49,60%	0,37%
11	ЈЗУ Универзитетска клиника за ревматологија	80.810.000	50.000.000	2.791.741	310.000	53.101.741	65,71	50,76%	0,51%
12	ЈЗУ Универзитетска клиника за хематологија	246.440.768	148.666.400	2.222.736	0	150.889.136	61,23	12,97%	1,46%
13	ЈЗУ Универзитетска клиника за токсикологија	51.574.108	31.200.000	1.977.282		33.177.282	64,33	41,54%	0,32%
14	ЈЗУ Универзитетска клиника за детски болести	348.923.888	212.666.400	14.689.955	519.040	227.875.395	65,31	62,78%	2,21%
15	ЈЗУ Универзитетска клиника за инфективни болести и фебрилни состојби	198.829.175	111.866.400	7.480.148	6.522.252	125.868.800	63,30	32,24%	1,22%
16	ЈЗУ Универзитетска клиника за дерматологија	43.345.000	25.333.336	3.489.622		28.822.958	66,50	65,29%	0,28%
17	ЈЗУ Универзитетска клиника за неврологија	225.468.421	146.666.400	7.695.364	21.525	154.383.289	68,47	32,82%	1,49%
18	ЈЗУ Универзитетска клиника за државна кардиохирургија-Скопје	76.727.035	37.800.000	357.316		38.157.316	49,73	1,92%	0,37%
19	ЈЗУ Универзитетска клиника за урологија	136.581.450	85.333.336	3.441.545	0	88.774.881	65,00	42,27%	0,86%
20	ЈЗУ Универзитетска клиника за неврохирургија	120.323.738	75.333.336	4.419.476		79.752.812	66,28	60,38%	0,77%
21	ЈЗУ Универзитетска клиника за дигестивна хирургија	188.461.350	116.666.400	5.892.261	61.350	122.620.011	65,06	43,97%	1,19%
22	ЈЗУ Универзитетска клиника за торакална и васкуларна хирургија	112.258.739	70.333.336	3.250.920		73.584.256	65,55	50,32%	0,71%
23	ЈЗУ Универзитетска клиника за пластична и реконструктивна хирургија	76.342.000	43.561.336	7.114.869	0	50.676.205	66,38	71,15%	0,49%
24	ЈЗУ Универзитетска клиника за детска хирургија	125.325.379	87.000.000	3.007.815	0	90.007.815	71,82	59,90%	0,87%
25	ЈЗУ Универзитетска клиника за уво, нос и грло	80.488.577	45.333.336	9.514.909		54.848.245	68,14	76,27%	0,53%



Р. бр	Здравствена установа	планиран годишен износ во трезорот	видови приходи				индекс ост/план вкупни приходи	% на остварени/планирани сопствени приходи	% на учество на одделните ЈУЗ во вкупните приходи
			планиран износ на средства од ФЗОМ	сопствени приходи	приходи од донации	вкупно			
1	2	3	4	5	6	7 (4+5+6)	8 (7/3)	9	10
26	ЈЗУ Универзитетска клиника за очни болести	95.020.000	54.333.336	6.720.426		61.053.762	64,25	49,71%	0,59%
27	ЈЗУ Универзитетска клиника за гинекологија и акушерство	439.706.556	266.000.000	26.670.971		292.670.971	66,56	65,53%	2,83%
28	ЈЗУ Универзитетска клиника за психијатрија	62.570.380	33.333.336	6.303.851	0	39.637.187	63,35	56,05%	0,38%
29	ЈЗУ Завод за рехабилитација на слух, говор и глас-Скопје	29.992.952	17.666.400	1.405.246		19.071.646	63,59	79,39%	0,18%
30	Универзитетска клиника за трауматологија, ортопедски лекување, анестезија, реанимација и интензивно лекување и ургентен центар-Скопје	475.000.000	260.000.000	51.507.740	0	311.507.740	65,58	60,60%	3,02%
31	Клиничка болница-Битола	679.124.417	405.349.020	47.049.356	50.000	452.448.376	66,62	48,50%	4,38%
32	Општа болница-Гевгелија	122.549.630	58.866.400	8.343.835	0	67.210.235	54,84	58,10%	0,65%
33	Општа болница-Гостивар	277.600.000	172.520.948	22.013.772		194.534.720	70,08	52,41%	1,88%
34	Општа болница-Дебар	70.573.893	47.000.000	1.686.360	0	48.686.360	68,99	22,48%	0,47%
35	Општа болница-Кавадарци	125.855.881	78.400.000	9.887.807	0	88.287.807	70,15	71,37%	0,85%
36	Општа болница-Кичево	103.000.156	63.066.400	7.356.218		70.422.618	68,37	61,30%	0,68%
37	Општа болница-Кочани	125.853.863	72.000.000	11.908.991		83.908.991	66,67	66,81%	0,81%
38	Општа болница-Куманово	367.057.833	221.696.973	29.083.403		250.780.376	68,32	61,80%	2,43%
39	Општа болница-Охрид	267.328.111	152.666.400	23.419.865		176.086.265	65,87	61,31%	1,70%
40	Општа болница-Прилеп	408.100.000	226.066.400	11.407.113	0	237.473.513	58,19	17,28%	2,30%
41	Општа болница-Струга	176.176.450	102.000.000	15.157.215		117.157.215	66,50	65,90%	1,13%
42	Општа болница-Струмица	260.200.000	145.333.336	27.214.998	0	172.548.334	66,31	64,80%	1,67%
43	Клиничка болница-Тетово	505.153.320	285.200.000	46.118.640		331.318.640	65,59	64,05%	3,21%
44	Општа болница-Велес	228.987.500	130.000.000	19.717.938		149.717.938	65,38	58,02%	1,45%
45	Клиничка болница-Штип	370.089.333	212.133.336	32.201.555		244.334.891	66,02	64,40%	2,37%
46	Градска општа болница 8-ми септември	886.800.000	538.571.429	64.491.908	49.290	603.112.627	68,01	49,61%	5,84%
47	Клиника по хируршки болести-Св. Наум Охридски-Скопје	289.500.000	181.000.000	19.068.192		200.068.192	69,11	79,45%	1,94%
48	Специјална болница по гинекологија и акушерство-Мајка Тереза-Скопје	129.200.000	78.800.002	10.543.257		89.343.259	69,15	75,31%	0,86%
49	Институт по белодробни заболувања кај децата-Козле-Скопје	127.503.697	72.000.000	5.389.038	1.295.845	78.684.883	61,71	33,68%	0,76%
50	Психијатриска болница-Скопје	214.380.000	125.333.336	15.280.446		140.613.782	65,59	57,92%	1,36%
51	Психијатриска болница-Демир Хисар	151.000.000	84.000.000	11.665.004		95.665.004	63,35	46,66%	0,93%
52	Психијатриска болница-Негорци	66.573.928	34.000.000	9.209.030		43.209.030	64,90	60,59%	0,42%
53	Специјална болница за белодробни заболувања и туберкулоза-Јасеново-Велес	33.617.605	19.333.336	2.805.200		22.138.536	65,85	62,34%	0,21%
54	Специјална болница за ортопедија и трауматологија Св. Еразмо-Охрид	202.720.000	95.833.336	29.876.182		125.709.518	62,01	45,46%	1,22%
55	Институт за белодробни заболувања и туберкулоза-Скопје	63.301.344	29.000.000	7.327.970	3.578.895	39.906.865	63,04	58,62%	0,39%
56	Завод за физикална медицина и рехабилитација-Скопје	75.777.824	42.000.000	7.013.902		49.013.902	64,68	57,04%	0,47%
57	Завод за рехабилитација на слух, говор и глас-Битола	13.126.443	8.666.400	45.542		8.711.942	66,37	113,86%	0,08%
58	Завод за превенција, лекување и рехабилитација на кардиоваскуларни заболувања-Охрид	117.797.249	67.333.336	9.133.531		76.466.867	64,91	54,86%	0,74%
59	Завод за превенција, лекување и рехабилитација на хронични, респираторни, неспецифични и алергиски заболувања-Отешево	23.301.017	13.333.336	2.102.533		15.435.869	66,25	64,69%	0,15%
60	Геронтолошки завод-Скопје	175.023.923	53.333.336	50.911.488	0	104.244.824	59,56	54,23%	1,01%
61	Завод за нефрологија-Струга	153.080.748	86.444.445	14.965.750		101.410.195	66,25	49,89%	0,98%
62	Специјална болница за белодробни заболувања и туберкулоза- Лешок-Тетово	29.059.251	14.333.336	1.627.019		15.960.355	54,92	60,26%	0,15%
63	Здравствен дом-Битола	126.733.607	64.666.400	15.136.701		79.803.101	62,97	52,50%	0,77%
64	Здравствен дом-Гевгелија	50.321.909	29.623.977	5.152.345	351.861	35.128.183	69,81	65,19%	0,34%
65	Здравствен дом-Гостивар	90.325.371	51.666.400	6.903.869		58.570.269	64,84	53,94%	0,57%
66	Здравствен дом-Дебар	20.087.841	12.266.400	1.551.032		13.817.432	68,79	93,44%	0,13%
67	Здравствен дом-Кавадарци	43.534.571	26.000.000	3.751.495		29.751.495	68,34	83,37%	0,29%
68	Здравствен дом-Кичево	39.520.553	22.500.000	3.628.739		26.128.739	66,11	70,91%	0,25%
69	Здравствен дом-Кочани	31.339.874	16.000.000	2.113.027		18.113.027	57,80	28,95%	0,18%
70	Здравствен дом-Крива Паланка	64.000.012	37.688.891	5.011.475		42.700.366	66,72	45,56%	0,41%
71	Здравствен дом-Куманово	96.227.702	47.666.400	13.036.839		60.703.239	63,08	54,68%	0,59%
72	Здравствен дом-Охрид	77.532.479	49.600.000	5.922.965		55.522.965	71,61	96,62%	0,54%

Р. бр	Здравствена установа	планиран годишен износ во трезорот	видови приходи				индекс ост/план вкупни приходи	% на остварени/планирани сопствени приходи	% на учество на одделните ЈУЗ во вкупните приходи
			планиран износ на средства од ФЗОМ	сопствени приходи	приходи од донации	вкупно			
1	2	3	4	5	6	7 (4+5+6)	8 (7/3)	9	10
73	Здравствен дом-Прилеп	116.747.418	63.133.336	12.890.526	0	76.023.862	65,12	62,27%	0,74%
74	Здравствен дом-Струга	47.000.000	27.733.336	1.828.741		29.562.077	62,90	30,48%	0,29%
75	Здравствен дом-Струмица	60.650.594	35.333.336	3.643.877	0	38.977.213	64,27	47,88%	0,38%
76	Здравствен дом-Тетово	104.779.303	61.333.336	6.070.231		67.403.567	64,33	53,76%	0,65%
77	Здравствен дом-Велес	68.500.000	36.666.400	7.911.157		44.577.557	65,08	58,60%	0,43%
78	Здравствен дом-Штип	45.928.900	21.333.336	9.883.337		31.216.673	67,97	73,21%	0,30%
79	Здравствен дом-Берово	30.717.107	17.733.336	2.467.742		20.201.078	65,76	60,40%	0,20%
80	Здравствен дом-Македонски Брод	25.206.389	15.563.637	1.586.473		17.150.110	68,04	66,10%	0,17%
81	Здравствен дом-Валандово	32.500.000	18.666.400	2.804.465		21.470.865	66,06	62,32%	0,21%
82	Здравствен дом-Вевчани	37.584.976	22.466.400	2.786.685		25.253.085	67,19	72,72%	0,24%
83	Здравствен дом-Виница	36.248.001	21.333.336	3.621.379		24.954.715	68,84	85,25%	0,24%
84	Здравствен дом-Делчево	57.258.559	31.333.336	6.203.421		37.536.757	65,56	62,03%	0,36%
85	Здравствен дом-Демир Хисар	28.509.436	17.000.000	1.688.220		18.688.220	65,55	56,27%	0,18%
86	Здравствен дом-Кратово	27.311.415	16.466.400	1.557.840		18.024.240	66,00	59,92%	0,17%
87	Здравствен дом-Крушево	24.604.999	14.800.000	1.484.148		16.284.148	66,18	61,84%	0,16%
88	Здравствен дом-Неготино	60.794.402	34.666.400	4.024.095		38.690.495	63,64	45,94%	0,37%
89	Здравствен дом-Пехчево	21.445.479	12.432.000	1.166.646		13.598.646	63,41	53,03%	0,13%
90	Здравствен дом-Пробиштип	27.308.174	15.000.000	3.186.468		18.186.468	66,60	71,46%	0,18%
91	Здравствен дом-Радовиш	43.232.444	22.533.336	4.784.056	0	27.317.392	63,19	52,02%	0,26%
92	Здравствен дом-Ресен	48.455.956	27.333.336	4.435.857		31.769.193	65,56	60,77%	0,31%
93	Здравствен дом-Ростуше	17.900.522	10.290.911	1.567.337		11.858.248	66,25	54,05%	0,11%
94	Здравствен дом-Свети Николе	39.561.092	21.866.400	3.339.763		25.206.163	63,71	56,61%	0,24%
95	Здравствен дом-Скопје	715.055.832	395.333.336	66.807.646	306.925	462.447.907	64,67	55,21%	4,48%
96	Здравствен дом-Железничар	33.673.573	14.133.336	9.038.397		23.171.733	68,81	72,46%	0,22%
97	Здравствена станица на Универзитетот Кирил и Методиј-Скопје	12.702.310	3.816.400	1.756.808		5.573.208	43,88	24,40%	0,05%
98	Здравствена станица-Железара	53.630.000	13.333.336	8.608.054		21.941.390	40,91	25,60%	0,21%
99	Институти-Медицински факултет		110.000.000	86.733.810		196.733.810			1,90%
100	Институт за трансфузиона медицина на РМ	555.429.747	257.999.748	115.386.612	0	373.386.360	67,22	58,66%	3,61%
101	Институт за јавно здравје на Република Македонија	147.293.230	23.333.336	55.703.615	2.124.651	81.161.602	55,10	50,64%	0,79%
102	Центар за јавно здравје-Битола	61.651.820	16.000.000	20.269.985		36.269.985	58,83	53,85%	0,35%
103	Центар за јавно здравје-Велес	51.300.000	13.533.336	22.676.379		36.209.715	70,58	73,15%	0,35%
104	Центар за јавно здравје-Кочани	34.515.045	10.866.400	11.501.711		22.368.111	64,81	63,21%	0,22%
105	Центар за јавно здравје-Прилеп	44.000.000	12.666.400	10.776.599		23.442.999	53,28	43,11%	0,23%
106	Центар за јавно здравје-Куманово	61.902.639	9.133.336	27.671.347		36.804.683	59,46	57,41%	0,36%
107	Центар за јавно здравје-Скопје	132.400.016	28.266.400	45.255.427		73.521.827	55,53	50,28%	0,71%
108	Центар за јавно здравје-Струмица	28.514.754	4.666.400	5.984.031		10.650.431	37,35	27,87%	0,10%
109	Центар за јавно здравје-Тетово	46.544.669	14.933.336	15.394.751		30.328.087	65,16	68,30%	0,29%
110	Центар за јавно здравје-Штип	31.911.123	9.066.400	10.652.882		19.719.282	61,79	58,31%	0,19%
111	Центар за јавно здравје-Охрид	32.993.485	9.466.400	11.039.036		20.505.436	62,15	58,84%	0,20%
112	Институт за Медицина на трудот на РМ	32.585.520	15.200.000	6.488.866		21.688.866	66,56	72,10%	0,21%
113	Здравствена станица-Липково	8.681.991	5.333.336	234.480		5.567.816	64,13	39,08%	0,05%
	<b>ВКУПНО:</b>	<b>15.559.477.309</b>	<b>8.695.551.549</b>	<b>1.614.502.256</b>	<b>20.830.412</b>	<b>10.330.884.217</b>	<b>66,40</b>	<b>57,66%</b>	<b>100%</b>

ВКУПНО

ПРЕГЛЕД  
ЗА РЕАЛИЗИРАНИТЕ РАСХОДИ ВО ПЕРИОД 01.01-31.08.2015 ГОДИНА

Р. бр.	Кonto	ОПИС	планиран годишен износ				Реализирани расходи во период 01.01-31.08.2015 година					% оств /план	% на учество во вкупните расходи
			за средства од ФЗОМ	сопствени средства	донации	вкупно	реализирани средства од ФЗОМ	реализирани сопствени средства	реализирани средства за донации	вкупно			
1	2	3	4	5	6	7 (4+5+6)	8	9	10	11 (8+9+10)	12 (11/7)	13	
1	401	Основни плати	5.756.679.337	91.996.806	0	5.848.676.143	3.798.071.519	41.941.675	0	3.840.013.194	65,66	37,45	
2	402	Придонеси за социјално осигурување	2.128.281.766	89.923.863	0	2.218.205.629	1.380.613.598	43.248.215	0	1.423.861.813	64,19	13,89	
3	403	Останати придонеси од плати	0	0	0	0	0	0	0	0		0,00	
4	404	Надоместоци	30.135.722	49.085.897	0	79.221.619	13.510.472	19.568.749	0	33.079.221	41,76	0,32	
5	420	Патни и дневни расходи	2.976.309	22.332.850	1.934.566	27.243.725	809.474	14.211.042	363.418	15.383.934	56,47	0,15	
6	421	Комунални услуги, греење, комуникација и транспорт	625.620.271	457.324.347	1.190.496	1.084.135.114	406.158.761	297.076.888	403.005	703.638.654	64,90	6,86	
7	423	Материјали и ситен инвентар	2.828.891.572	961.040.370	9.018.714	3.798.950.656	2.066.785.869	556.257.238	802.897	2.623.846.004	69,07	25,59	
8	424	Поправки и тековно одржување	257.900.961	186.559.885	6.879.850	451.340.696	173.111.474	101.304.292	50.000	274.465.766	60,81	2,68	
9	425	Договорни услуги	520.829.051	442.776.719	12.910.784	976.516.554	342.012.300	296.551.688	7.799.745	646.363.733	66,19	6,30	
10	426	Други тековни расходи	22.458.418	94.100.875	3.289.405	119.848.698	11.635.100	54.363.327	466.078	66.464.505	55,46	0,65	
11	427	Привремени вработувања	8.066.511	25.981.779	0	34.048.290	5.300.999	21.763.799	0	27.064.798	79,49	0,26	
12	451	Каматни плаќања кон нерезидентни кредитори	0	50.000	0	50.000	0	0	0	0	0,00	0,00	
13	452	Каматни плаќања кон домашни кредитори	1.240.000	4.901.000	0	6.141.000	163.854	229.776	0	393.630	6,41	0,00	
14	453	Каматни плаќања кон други нивоа на власт	1.500	0	0	1.500	0	0	0	0	0,00	0,00	
15	463	Трансфери до невладини организации	0	0	0	0	0	0	0	0		0,00	
16	464	Разни трансфери	3.480.912	2.315.000	0	5.795.912	1.114.278	1.206.013	0	2.320.291	40,03	0,02	
17	465	Исплати по извршни исправи	277.113.514	116.061.687	40.725	393.215.926	257.802.832	152.211.994	0	410.014.826	104,27	4,00	
18	480	Купување на опрема и машини	153.438.955	151.293.191	25.953.009	330.685.155	59.125.040	70.521.843	4.663.570	134.310.453	40,62	1,31	
19	481	Градежни објекти	52.658.000	58.007.743	232.657	110.898.400	16.101.960	20.487.627	232.657	36.822.244	33,20	0,36	
20	482	Други градежни објекти	7.200.000	9.574.512	0	16.774.512	900.000	4.553.140	0	5.453.140	32,51	0,05	
21	483	Купување на мебел	7.225.848	12.623.979	1.515.000	21.364.827	636.147	1.283.787	0	1.919.934	8,99	0,02	
22	484	Стратешки стоки и резерви	0	0	0	0	0	0	0	0		0,00	
23	485	Вложувања и нефинансиски средства	1.103.907	9.031.611	0	10.135.518	7.812	1.859.732	0	1.867.544	18,43	0,02	
24	486	Купување на возила	9.040.211	14.821.899	2.365.325	26.227.435	461.948	5.826.220	306.925	6.595.093	25,15	0,06	
<b>ВКУПНО:</b>			<b>12.694.342.765</b>	<b>2.799.804.013</b>	<b>65.330.531</b>	<b>15.559.477.309</b>	<b>8.534.323.437</b>	<b>1.704.467.045</b>	<b>15.088.295</b>	<b>10.253.878.777</b>	<b>65,90</b>	<b>100</b>	

\*Податоците за расходите во табелата се добиени од трезорот на ФЗОМ и доставениот месечен извештај на Медицински факултет-Институти

\*\*Во планираниот годишен износ на средства за расходи не е вклучен годишниот план за расходи на Институти-Медицински факултет-Скопје

## ПРЕГЛЕД

## НА РЕАЛИЗИРАНИ РАСХОДИ ПО ЈАВНИ ЗДРАВСТВЕНИ УСТАНОВИ ВО ПЕРИОД 01.01-31.08.2015 ГОДИНА

Гр. бр.	Здравствена установа	планиран годишен износ во трезорот	реализирани расходи во период 01.01-31.08.2015 година				% ост/ план	% на учество во вкупните расходи
			донации	сопствени	фзом	Вкупно		
1	Стоматолошки клинички центар	178.769.568		33.037.802	80.973.905	114.011.707	63,78	1,11
2	Клиника за максилофацијална хирургија	33.054.000		2.031.664	18.621.051	20.652.715	62,48	0,20
3	ЈЗУ Универзитетска клиника за радиологија	161.533.657	2.295.000	38.084.371	68.354.236	108.733.607	67,31	1,06
4	ЈЗУ Универзитетска клиника за радиотерапија и онкологија	581.823.028	0	22.154.850	366.834.829	388.989.679	66,86	3,79
5	ЈЗУ Универзитетска клиника за кардиологија	364.800.000	409.554	25.559.559	202.191.215	228.160.328	62,54	2,23
6	ЈЗУ Универзитетска клиника за клиничка биохемија	114.168.546		48.719.770	12.209.818	60.929.588	53,37	0,59
7	ЈЗУ Универзитетска клиника за нефрологија	122.300.000		7.402.388	74.722.050	82.124.438	67,15	0,80
8	ЈЗУ Универзитетска клиника за гастроентерохепатологија	86.577.677		5.366.720	50.047.481	55.414.201	64,01	0,54
9	ЈЗУ Универзитетска клиника за пулмологија и алергологија	76.193.062		6.805.601	41.755.500	48.561.101	63,73	0,47
10	ЈЗУ Универзитетска клиника за ендокринологија, дијабетес и метаболички нарушувања	60.000.000	0	3.960.775	32.910.863	36.871.638	61,45	0,36
11	ЈЗУ Универзитетска клиника за ревматологија	80.810.000	266.000	2.537.182	38.761.784	41.564.966	51,44	0,41
12	ЈЗУ Универзитетска клиника за хематологија	246.440.768	0	1.830.269	154.000.940	155.831.209	63,23	1,52
13	ЈЗУ Универзитетска клиника за токсикологија	51.574.108		2.190.082	31.201.935	33.392.017	64,75	0,33
14	ЈЗУ Универзитетска клиника за детски болести	348.923.888	0	16.412.398	214.012.984	230.425.382	66,04	2,25
15	ЈЗУ Универзитетска клиника за инфективни болести и фебрилни состојби	198.829.175	1.346.240	11.185.689	111.704.134	124.236.063	62,48	1,21
16	ЈЗУ Универзитетска клиника за дерматологија	43.345.000		3.527.414	24.856.157	28.383.571	65,48	0,28
17	ЈЗУ Универзитетска клиника за неврологија	225.468.421	21.525	7.791.770	145.916.018	153.729.313	68,18	1,50
18	ЈЗУ Универзитетска клиника за државна кардиохирургија-Скопје	76.727.035		35.000	30.252.070	30.287.070	39,47	0,30
19	ЈЗУ Универзитетска клиника за урологија	136.581.450	4.200	3.536.905	84.550.662	88.091.767	64,50	0,86
20	ЈЗУ Универзитетска клиника за неврохирургија	120.323.738		4.027.469	68.529.585	72.557.054	60,30	0,71
21	ЈЗУ Универзитетска клиника за дигестивна хирургија	188.461.350	0	5.540.342	116.255.149	121.795.491	64,63	1,19
22	ЈЗУ Универзитетска клиника за торакална и васкуларна хирургија	112.258.739		3.032.880	70.493.658	73.526.538	65,50	0,72
23	ЈЗУ Универзитетска клиника за пластична и реконструктивна хирургија	76.342.000	0	6.590.936	42.852.749	49.443.685	64,77	0,48
24	ЈЗУ Универзитетска клиника за детска хирургија	125.325.379	0	2.749.062	84.645.270	87.394.332	69,73	0,85
25	ЈЗУ Универзитетска клиника за уво, нос и грло	80.488.577		9.611.194	45.080.604	54.691.798	67,95	0,53
26	ЈЗУ Универзитетска клиника за очни болести	95.020.000		7.225.240	54.331.892	61.557.132	64,78	0,60
27	ЈЗУ Универзитетска клиника за гинекологија и акушерство	439.706.556		24.868.301	260.597.487	285.465.788	64,92	2,78
28	ЈЗУ Универзитетска клиника за психијатрија	62.570.380	5.000	6.153.513	34.312.024	40.470.537	64,68	0,39
29	ЈЗУ Завод за рехабилитација на слух, говор и глас-Скопје	29.992.952		1.038.121	15.798.825	16.836.946	56,14	0,16
30	Универзитетска клиника за трауматологија, ортопедски лекување, анестезија, реанимација и интензивно лекување и ургентен центар-Скопје	475.000.000		51.021.654	246.296.183	297.317.837	62,59	2,90
31	Клиничка болница-Битола	679.124.417	818.142	46.846.406	404.404.117	452.068.665	66,57	4,41
32	Општа болница-Гевгелија	122.549.630	1.010.532	8.710.057	59.004.702	68.725.291	56,08	0,67
33	Општа болница-Гостивар	277.600.000		22.122.684	171.711.923	193.834.607	69,83	1,89
34	Општа болница-Дебар	70.573.893	0	1.640.549	46.565.954	48.206.503	68,31	0,47
35	Општа болница-Кавадарци	125.855.881	0	10.266.602	78.400.681	88.667.283	70,45	0,86
36	Општа болница-Кичево	103.000.156		7.375.925	62.729.418	70.105.343	68,06	0,68
37	Општа болница-Кочани	125.853.863		12.435.110	72.018.427	84.453.537	67,10	0,82
38	Општа болница-Куманово	367.057.833		30.526.780	221.696.937	252.223.717	68,71	2,46
39	Општа болница-Охрид	267.328.111		23.902.077	152.724.331	176.626.408	66,07	1,72
40	Општа болница-Прилеп	408.100.000	0	11.415.511	226.066.400	237.481.911	58,19	2,32
41	Општа болница-Струга	176.176.450		14.908.741	101.969.296	116.878.037	66,34	1,14
42	Општа болница-Струмица	260.200.000	0	27.995.504	145.288.091	173.283.595	66,60	1,69
43	Клиничка болница-Тетово	505.153.320		37.779.012	282.328.566	320.107.578	63,37	3,12
44	Општа болница-Велес	228.987.500		20.700.964	129.999.830	150.700.794	65,81	1,47
45	Клиничка болница-Штип	370.089.333		34.170.621	212.102.890	246.273.511	66,54	2,40
46	Градска општа болница 8-ми септември	886.800.000	49.290	66.655.707	538.389.739	605.094.736	68,23	5,90
47	Клиника по хируршки болести-Св. Наум Охридски-Скопје	289.500.000		19.103.032	181.000.000	200.103.032	69,12	1,95
48	Специјална болница по гинекологија и акушерство-Мајка Тереза-Скопје	129.200.000		10.282.584	78.803.054	89.085.638	68,95	0,87
49	Институт по белодробни заболувања кај децата-Козле-Скопје	127.503.697	1.200.000	5.360.230	71.995.467	78.555.697	61,61	0,77
50	Психијатриска болница-Скопје	214.380.000		24.331.165	121.955.264	146.286.429	68,24	1,43
51	Психијатриска болница-Демир Хисар	151.000.000		12.896.750	83.961.642	96.858.392	64,14	0,94
52	Психијатриска болница-Негорци	66.573.928		6.279.503	31.171.330	37.450.833	56,25	0,37
53	Специјална болница за белодробни заболувања и туберкулоза-Јасеново-Велес	33.617.605	0	2.118.349	18.397.515	20.515.864	61,03	0,20
54	Специјална болница за ортопедија и трауматологија Св. Еразмо-Охрид	202.720.000		29.582.168	95.833.336	125.415.504	61,87	1,22
55	Институт за белодробни заболувања и туберкулоза-Скопје	63.301.344	5.206.505	6.923.985	28.616.693	40.747.183	64,37	0,40

Р. бр.	Здравствена установа	планиран годишен износ во трезорот	реализирани расходи во период 01.01-31.08.2015 година				% ост/ план	% на учество во вкупните расходи
			донации	сопствени	фзом	Вкупно		
56	Завод за физикална медицина и рехабилитација-Скопје	75.777.824		5.671.550	41.770.884	47.442.434	62,61	0,46
57	Завод за рехабилитација на слух, говор и глас-Битола	13.126.443		39.380	8.587.031	8.626.411	65,72	0,08
58	Завод за превенција, лекување и рехабилитација на кардиоваскуларни заболувања-Охрид	117.797.249		8.968.350	67.393.942	76.362.292	64,83	0,74
59	Завод за превенција, лекување и рехабилитација на хронични, респираторни, неспецифични и алергиски заболувања-Отешево	23.301.017		1.733.883	13.312.291	15.046.174	64,57	0,15
60	Геронтолошки завод-Скопје	175.023.923	1.149.070	52.116.876	53.333.336	106.599.282	60,91	1,04
61	Завод за нефрологија-Струга	153.080.748		16.855.557	86.520.173	103.375.730	67,53	1,01
62	Специјална болница за белодробни заболувања и туберкулоза- Лешок-Тетово	29.059.251		1.441.781	13.251.293	14.693.074	50,56	0,14
63	Здравствен дом-Битола	126.733.607		16.181.363	64.139.923	80.321.286	63,38	0,78
64	Здравствен дом-Гевгелија	50.321.909	184.399	5.352.735	29.626.922	35.164.056	69,88	0,34
65	Здравствен дом-Гостивар	90.325.371		7.188.406	51.690.020	58.878.426	65,18	0,57
66	Здравствен дом-Дебар	20.087.841		1.336.384	12.267.538	13.603.922	67,72	0,13
67	Здравствен дом-Кавадарци	43.534.571		3.423.646	24.863.204	28.286.850	64,98	0,28
68	Здравствен дом-Кичево	39.520.553		3.285.172	21.870.550	25.155.722	63,65	0,25
69	Здравствен дом-Кочани	31.339.874		2.253.878	16.037.392	18.291.270	58,36	0,18
70	Здравствен дом-Крива Паланка	64.000.012		5.308.449	37.414.746	42.723.195	66,75	0,42
71	Здравствен дом-Куманово	96.227.702		13.743.276	47.502.331	61.245.607	63,65	0,60
72	Здравствен дом-Охрид	77.532.479		2.749.706	47.497.311	50.247.017	64,81	0,49
73	Здравствен дом-Прилеп	116.747.418	0	13.083.021	63.103.497	76.186.518	65,26	0,74
74	Здравствен дом-Струга	47.000.000		1.817.503	27.717.257	29.534.760	62,84	0,29
75	Здравствен дом-Струмица	60.650.594	0	3.918.835	35.327.929	39.246.764	64,71	0,38
76	Здравствен дом-Тетово	104.779.303		7.454.438	62.678.882	70.133.320	66,93	0,68
77	Здравствен дом-Велес	68.500.000		6.517.722	36.562.643	43.080.365	62,89	0,42
78	Здравствен дом-Штип	45.928.900		9.668.692	21.761.939	31.430.631	68,43	0,31
79	Здравствен дом-Берово	30.717.107		2.497.622	17.220.802	19.718.424	64,19	0,19
80	Здравствен дом-Македонски Брод	25.206.389		1.691.904	15.559.614	17.251.518	68,44	0,17
81	Здравствен дом-Валандово	32.500.000		2.879.259	18.645.824	21.525.083	66,23	0,21
82	Здравствен дом-Вевчани	37.584.976		2.718.485	22.405.186	25.123.671	66,84	0,25
83	Здравствен дом-Виница	36.248.001		3.272.964	21.029.462	24.302.426	67,04	0,24
84	Здравствен дом-Делчево	57.258.559		6.415.546	31.421.544	37.837.090	66,08	0,37
85	Здравствен дом-Демир Хисар	28.509.436		1.689.507	16.606.896	18.296.403	64,18	0,18
86	Здравствен дом-Кратово	27.311.415		1.648.905	16.475.847	18.124.752	66,36	0,18
87	Здравствен дом-Крушево	24.604.999		1.554.781	14.741.537	16.296.318	66,23	0,16
88	Здравствен дом-Неготино	60.794.402		4.195.166	34.149.772	38.344.938	63,07	0,37
89	Здравствен дом-Пехчево	21.445.479		969.435	11.356.520	12.325.955	57,48	0,12
90	Здравствен дом-Пробиштип	27.308.174		2.595.222	15.325.651	17.920.873	65,62	0,17
91	Здравствен дом-Радовиш	43.232.444	232.657	4.024.392	22.264.544	26.521.593	61,35	0,26
92	Здравствен дом-Ресен	48.455.956		3.951.748	27.377.876	31.329.624	64,66	0,31
93	Здравствен дом-Ростуше	17.900.522		1.619.309	10.277.627	11.896.936	66,46	0,12
94	Здравствен дом-Свети Николе	39.561.092		3.111.144	22.313.166	25.424.310	64,27	0,25
95	Здравствен дом-Скопје	715.055.832	306.925	70.924.008	384.480.375	455.711.308	63,73	4,44
96	Здравствен дом-Железничар	33.673.573		8.204.335	14.133.335	22.337.670	66,34	0,22
97	Здравствена станица на Универзитетот Кирил и Методиј-Скопје	12.702.310		1.478.657	3.818.408	5.297.065	41,70	0,05
98	Здравствена станица-Железара	53.630.000		8.969.013	13.332.880	22.301.893	41,58	0,22
99	Медицински факултет-Институт-Скопје			151.639.593	52.595.083	204.234.676		1,99
100	Институт за трансфузиона медицина на РМ	555.429.747	0	118.468.044	257.924.519	376.392.563	67,77	3,67
101	Институт за јавно здравје на Република Македонија	147.293.230	583.256	59.759.947	20.402.877	80.746.080	54,82	0,79
102	Центар за јавно здравје-Битола	61.651.820		22.067.231	15.863.362	37.930.593	61,52	0,37
103	Центар за јавно здравје-Велес	51.300.000		21.999.380	13.425.002	35.424.382	69,05	0,35
104	Центар за јавно здравје-Кочани	34.515.045		9.025.077	10.220.619	19.245.696	55,76	0,19
105	Центар за јавно здравје-Прилеп	44.000.000		11.728.333	12.618.490	24.346.823	55,33	0,24
106	Центар за јавно здравје-Куманово	61.902.639		29.155.452	7.939.929	37.095.381	59,93	0,36
107	Центар за јавно здравје-Скопје	132.400.016		46.544.311	28.185.027	74.729.338	56,44	0,73
108	Центар за јавно здравје-Струмица	28.514.754		7.292.818	4.494.259	11.787.077	41,34	0,11
109	Центар за јавно здравје-Тетово	46.544.669		15.995.455	14.900.687	30.896.142	66,38	0,30
110	Центар за јавно здравје-Штип	31.911.123		10.325.312	9.013.772	19.339.084	60,60	0,19
111	Центар за јавно здравје-Охрид	32.993.485		12.734.035	9.488.048	22.222.083	67,35	0,22
112	Институт за Медицина на трудот на РМ	32.585.520		4.627.531	14.518.524	19.146.055	58,76	0,19
113	Здравствена станица-Липково	8.681.991		223.584	5.358.678	5.582.262	64,30	0,05
	<b>ВКУПНО:</b>	<b>15.559.477.309</b>	<b>15.088.295</b>	<b>1.704.467.045</b>	<b>8.534.323.437</b>	<b>10.253.878.777</b>	<b>65,90</b>	<b>100,00</b>

ПРЕГЛЕД

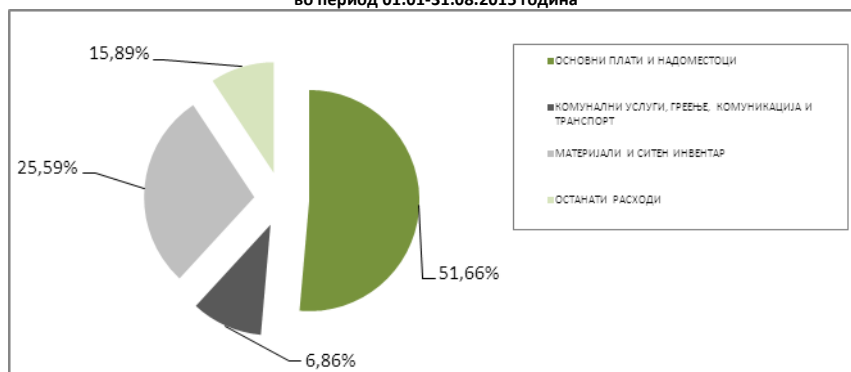
НА РЕАЛИЗИРАНИ РАСХОДИ НА ЈЗУ ПО ВИДОВИ ВО ПЕРИОДОТ 01.01-31.08.2015 ГОДИНА

р. бр.	Здравствена установа	планиран годишен износ во трезорот	реализирани расходи во периодот 01.01-31.08.2015 година					% на учество на расходите за плати во вкупните расходи
			плати и надоместоци (група 40)	комунални услуги, греење, комуникација и транспорт (конто 421)	материјали и ситен инвентар (конто 423)	останати расходи	Вкупно	
1	Стоматолошки клинички центар	178.769.568	82.040.427	4.685.298	13.631.005	13.654.977	114.011.707	71,96%
2	Клиника за максилофацијална хирургија	33.054.000	14.641.915	1.305.960	3.111.237	1.593.603	20.652.715	70,90%
3	ЈЗУ Универзитетска клиника за радиологија	161.533.657	35.451.211	6.286.699	38.028.499	28.967.198	108.733.607	32,60%
4	ЈЗУ Универзитетска клиника за радиотерапија и онкологија	581.823.028	55.717.927	14.348.614	264.112.096	54.811.042	388.989.679	14,32%
5	ЈЗУ Универзитетска клиника за кардиологија	364.800.000	71.278.846	9.135.115	113.775.821	33.970.546	228.160.328	31,24%
6	ЈЗУ Универзитетска клиника за клиничка биохемија	114.168.546	25.146.444	2.532.042	30.922.967	2.328.135	60.929.588	41,27%
7	ЈЗУ Универзитетска клиника за нефрологија	122.300.000	43.102.554	398.039	28.978.300	9.645.545	82.124.438	52,48%
8	ЈЗУ Универзитетска клиника за гастроентерохепатологија	86.577.677	28.677.282	3.264.427	14.669.410	8.803.082	55.414.201	51,75%
9	ЈЗУ Универзитетска клиника за пулмологија и алергологија	76.193.062	29.169.824	2.211.379	10.786.586	6.393.312	48.561.101	60,07%
10	ЈЗУ Универзитетска клиника за ендокринологија, дијабетес и метаболички нарушувања	60.000.000	20.535.856	602.170	11.853.649	3.879.963	36.871.638	55,70%
11	ЈЗУ Универзитетска клиника за ревматологија	80.810.000	17.271.396	1.126.240	16.098.443	7.068.887	41.564.966	41,55%
12	ЈЗУ Универзитетска клиника за хематологија	246.440.768	33.055.078	3.102.084	110.386.364	9.287.683	155.831.209	21,21%
13	ЈЗУ Универзитетска клиника за токсикологија	51.574.108	21.296.978	1.072.874	6.693.080	4.329.085	33.392.017	63,78%
14	ЈЗУ Универзитетска клиника за детски болести	348.923.888	96.760.285	8.598.099	99.693.282	25.373.716	230.425.382	41,99%
15	ЈЗУ Универзитетска клиника за инфективни болести и фебрилни состојби	198.829.175	48.772.666	7.990.832	40.674.042	26.798.523	124.236.063	39,26%
16	ЈЗУ Универзитетска клиника за дерматологија	43.345.000	22.187.399	2.348.273	1.929.903	1.917.996	28.383.571	78,17%
17	ЈЗУ Универзитетска клиника за неврологија	225.468.421	33.717.958	2.664.784	71.673.480	45.673.091	153.729.313	21,93%
18	ЈЗУ Универзитетска клиника за државна кардиохирургија-Скопје	76.727.035	11.866.334	197.462	8.592.445	9.630.829	30.287.070	39,18%
19	ЈЗУ Универзитетска клиника за урологија	136.581.450	22.416.923	8.962.274	22.094.290	34.618.280	88.091.767	25,45%
20	ЈЗУ Универзитетска клиника за неврохирургија	120.323.738	26.551.471	6.386.766	21.998.774	17.620.043	72.557.054	36,59%
21	ЈЗУ Универзитетска клиника за дигестивна хирургија	188.461.350	34.182.926	9.417.142	43.090.257	35.105.166	121.795.491	28,07%
22	ЈЗУ Универзитетска клиника за торакална и васкуларна хирургија	112.258.739	20.747.108	8.672.803	25.126.876	18.979.751	73.526.538	28,22%
23	ЈЗУ Универзитетска клиника за пластична и реконструктивна хирургија	76.342.000	21.838.677	4.742.442	5.248.248	17.614.318	49.443.685	44,17%
24	ЈЗУ Универзитетска клиника за детска хирургија	125.325.379	24.041.701	13.378.495	23.611.352	26.362.784	87.394.332	27,51%
25	ЈЗУ Универзитетска клиника за уво, нос и грло	80.488.577	30.368.043	2.671.437	10.743.949	10.908.369	54.691.798	55,53%
26	ЈЗУ Универзитетска клиника за очни болести	95.020.000	24.752.799	3.497.080	26.017.122	7.290.131	61.557.132	40,21%
27	ЈЗУ Универзитетска клиника за гинекологија и акушерство	439.706.556	129.295.107	21.824.619	85.258.267	49.087.795	285.465.788	45,29%
28	ЈЗУ Универзитетска клиника за психијатрија	62.570.380	26.639.609	1.991.627	5.495.041	6.344.260	40.470.537	65,82%
29	ЈЗУ Завод за рехабилитација на слух, говор и глас-Скопје	29.992.952	12.413.567	1.466.819	542.788	2.413.772	16.836.946	73,73%
30	Универзитетска клиника за трауматологија, ортопедски лекување, анестезија, реанимација и интензивно лекување и ургентен центар-Скопје	475.000.000	132.116.505	19.767.634	98.191.656	47.242.042	297.317.837	44,44%
31	Клиничка болница-Битола	679.124.417	258.207.456	28.617.562	115.510.868	49.732.779	452.068.665	57,12%
32	Општа болница-Гевгелија	122.549.630	44.913.084	6.599.689	11.326.612	5.885.906	68.725.291	65,35%
33	Општа болница-Гостивар	277.600.000	122.037.510	471.811	829.720	70.495.566	193.834.607	62,96%
34	Општа болница-Дебар	70.573.893	30.055.671			18.150.832	48.206.503	62,35%
35	Општа болница-Кавадарци	125.855.881	54.010.710	1.568.694	5.911.564	27.176.315	88.667.283	60,91%
36	Општа болница-Кичево	103.000.156	48.939.492	2.291.949	13.640.465	5.233.437	70.105.343	69,81%
37	Општа болница-Кочани	125.853.863	57.509.679	9.072.685	11.348.067	6.523.106	84.453.537	68,10%
38	Општа болница-Куманово	367.057.833	155.698.624	9.122.695	51.447.181	35.955.217	252.223.717	61,73%
39	Општа болница-Охрид	267.328.111	124.631.757	9.466.463	21.622.794	20.905.394	176.626.408	70,56%
40	Општа болница-Прилеп	408.100.000	149.615.154	0	0	87.866.757	237.481.911	63,00%
41	Општа болница-Струга	176.176.450	77.843.044	5.256.368	23.031.292	10.747.333	116.878.037	66,60%
42	Општа болница-Струмица	260.200.000	111.006.640	11.914.273	32.693.277	17.669.405	173.283.595	64,06%
43	Клиничка болница-Тетово	505.153.320	210.439.569	27.206.875	62.547.454	19.913.680	320.107.578	65,74%
44	Општа болница-Велес	228.987.500	101.257.579	9.627.791	25.041.081	14.774.343	150.700.794	67,19%
45	Клиничка болница-Штип	370.089.333	141.884.929	26.802.081	42.854.290	34.732.211	246.273.511	57,61%
46	Градска општа болница 8-ми септември	886.800.000	192.639.845	52.127.636	222.794.977	137.532.278	605.094.736	31,84%

р. бр.	Здравствена установа	планиран годишен износ во трезорот	реализирани расходи во периодот 01.01-31.08.2015 година					% на учество на расходите за плати во вкупните расходи
			плати и надоместоци (група 40)	комунални услуги, греење, комуникација и транспорт (конто 421)	материјали и ситен инвентар (конто 423)	останати расходи	Вкупно	
47	Клиника по хируршки болести-Св. Наум Охридски-Скопје	289.500.000	109.956.655	7.896.047	56.025.034	26.225.296	200.103.032	54,95%
48	Специјална болница по гинекологија и акушерство-Мајка Тереза-Скопје	129.200.000	52.394.725	3.421.217	13.579.646	19.690.050	89.085.638	58,81%
49	Институт по белодробни заболувања кај децата-Козле-Скопје	127.503.697	52.628.184	3.669.151	11.950.631	10.307.731	78.555.697	66,99%
50	Психијатриска болница-Скопје	214.380.000	93.820.903	26.944.334	18.530.645	6.990.547	146.286.429	64,14%
51	Психијатриска болница-Демир Хисар	151.000.000	59.902.268	12.556.509	14.747.671	9.651.944	96.858.392	61,85%
52	Психијатриска болница-Негорци	66.573.928	20.115.262	5.049.299	6.674.793	5.611.479	37.450.833	53,71%
53	Специјална болница за белодробни заболувања и туберкулоза-Јасеново-Велес	33.617.605	10.628.013	3.133.996	4.059.225	2.694.630	20.515.864	51,80%
54	Специјална болница за ортопедија и трауматологија Св. Еразмо-Охрид	202.720.000	64.050.608	8.414.558	40.011.608	12.938.730	125.415.504	51,07%
55	Институт за белодробни заболувања и туберкулоза-Скопје	63.301.344	18.991.651	5.474.640	5.753.344	10.527.548	40.747.183	46,61%
56	Завод за физикална медицина и рехабилитација-Скопје	75.777.824	34.637.047	7.630.892	2.798.462	2.376.033	47.442.434	73,01%
57	Завод за рехабилитација на слух, говор и глас-Битола	13.126.443	7.483.760	607.930	215.496	319.225	8.626.411	86,75%
58	Завод за превенција, лекување и рехабилитација на кардиоваскуларни заболувања-Охрид	117.797.249	30.062.698	6.415.167	33.444.550	6.439.877	76.362.292	39,37%
59	Завод за превенција, лекување и рехабилитација на хронични, респираторни, неспецифични и алергиски заболувања-Отешево	23.301.017	9.926.472	1.362.872	2.093.668	1.663.162	15.046.174	65,97%
60	Геронтолошки завод-Скопје	175.023.923	54.235.570	15.418.179	25.794.377	11.151.156	106.599.282	50,88%
61	Завод за нефрологија-Струга	153.080.748	49.004.728	10.522.737	40.491.718	3.356.547	103.375.730	47,40%
62	Специјална болница за белодробни заболувања и туберкулоза- Лешко-Тетово	29.059.251	7.994.068	1.189.931	4.122.926	1.386.149	14.693.074	54,41%
63	Здравствен дом-Битола	126.733.607	62.413.596	5.861.672	4.736.686	7.309.332	80.321.286	77,70%
64	Здравствен дом-Гевгелија	50.321.909	22.349.886	4.300.891	4.200.591	4.312.688	35.164.056	63,56%
65	Здравствен дом-Гостивар	90.325.371	42.160.459	3.255.924	10.976.636	2.485.407	58.878.426	71,61%
66	Здравствен дом-Дебар	20.087.841	10.417.294	904.770	983.825	1.298.033	13.603.922	76,58%
67	Здравствен дом-Кавадарци	43.534.571	22.407.094	2.388.106	1.826.653	1.664.997	28.286.850	79,21%
68	Здравствен дом-Кичево	39.520.553	20.821.671	1.981.323	1.526.968	825.760	25.155.722	82,77%
69	Здравствен дом-Кочани	31.339.874	14.586.086	1.930.032	587.614	1.187.538	18.291.270	79,74%
70	Здравствен дом-Крива Паланка	64.000.012	29.958.870	2.293.167	2.616.554	7.854.604	42.723.195	70,12%
71	Здравствен дом-Куманово	96.227.702	50.774.555	4.072.320	3.537.793	2.860.939	61.245.607	82,90%
72	Здравствен дом-Охрид	77.532.479	37.105.785	6.677.839	3.618.493	2.844.900	50.247.017	73,85%
73	Здравствен дом-Прилеп	116.747.418	58.976.094	4.853.377	5.203.383	7.153.664	76.186.518	77,41%
74	Здравствен дом-Струга	47.000.000	24.899.479	1.778.806	1.433.164	1.423.311	29.534.760	84,31%
75	Здравствен дом-Струмица	60.650.594	32.213.528	3.050.191	1.924.107	2.058.938	39.246.764	82,08%
76	Здравствен дом-Тетово	104.779.303	54.911.585	9.626.316	3.341.829	2.253.590	70.133.320	78,30%
77	Здравствен дом-Велес	68.500.000	34.559.903	3.408.869	2.649.930	2.461.663	43.080.365	80,22%
78	Здравствен дом-Штип	45.928.900	22.381.958	4.370.812	652.515	4.025.346	31.430.631	71,21%
79	Здравствен дом-Берово	30.717.107	13.572.900	2.123.387	1.746.826	2.275.311	19.718.424	68,83%
80	Здравствен дом-Македонски Брод	25.206.389	12.609.510	3.035.580	583.508	1.022.920	17.251.518	73,09%
81	Здравствен дом-Валандово	32.500.000	15.587.149	3.051.868	1.296.026	1.590.040	15.255.083	72,41%
82	Здравствен дом-Вевчани	37.584.976	19.435.796	1.345.960	2.802.064	1.539.851	25.123.671	77,36%
83	Здравствен дом-Виница	36.248.001	17.692.931	1.829.980	3.452.731	1.326.784	24.302.426	72,80%
84	Здравствен дом-Делчево	57.258.559	25.644.494	4.058.568	6.497.715	1.636.313	37.837.090	67,78%
85	Здравствен дом-Демир Хисар	28.509.436	14.838.499	1.455.629	1.335.111	667.164	18.296.403	81,10%
86	Здравствен дом-Кратово	27.311.415	14.119.327	1.872.507	553.387	1.579.531	18.124.752	77,90%
87	Здравствен дом-Крушево	24.604.999	13.564.145	1.665.092	730.718	336.363	16.296.318	83,23%
88	Здравствен дом-Неготино	60.794.402	27.631.969	5.271.609	2.713.640	2.727.720	38.344.938	72,06%
89	Здравствен дом-Пехчево	21.445.479	9.522.212	1.147.478	628.465	1.027.800	12.325.955	77,25%
90	Здравствен дом-Пробиштип	27.308.174	14.392.577	1.531.247	931.708	1.065.341	17.920.873	80,31%
91	Здравствен дом-Радовиш	43.232.444	19.961.377	2.435.542	1.928.341	2.196.333	26.521.593	75,26%
92	Здравствен дом-Ресен	48.455.956	25.481.950	2.277.499	1.875.679	1.694.496	31.329.624	81,34%
93	Здравствен дом-Ростуше	17.900.522	9.400.715	1.011.279	825.800	659.142	11.896.936	79,02%
94	Здравствен дом-Свети Николе	39.561.092	20.470.454	2.556.178	815.253	1.582.425	25.424.310	80,52%
95	Здравствен дом-Скопје	715.055.832	303.685.906	59.669.754	45.300.857	47.054.791	455.711.308	66,64%
96	Здравствен дом-Железничар	33.673.573	15.463.141	2.435.351	2.369.847	2.069.331	22.337.670	69,22%
97	Здравствена станица на Универзитетот Кирил и Методиј-Скопје	12.702.310	4.886.388	196.624	96.646	117.407	5.297.065	92,25%
98	Здравствена станица-Железара	53.630.000	13.507.631	2.842.917	3.005.118	2.946.227	22.301.893	60,57%
99	Медицински факултет-Институт-Скопје		42.142.817	13.076.353	38.373.322	110.642.184	204.234.676	20,63%
100	Институт за трансфузиона медицина на РМ	555.429.747	121.491.352	6.587.152	207.458.495	40.855.564	376.392.563	32,28%
101	Институт за јавно здравје на Република Македонија	147.293.230	49.448.736	4.156.774	8.767.970	18.372.600	80.746.080	61,24%
102	Центар за јавно здравје-Битола	61.651.820	20.433.987	1.376.181	11.059.580	5.060.845	37.930.593	53,87%
103	Центар за јавно здравје-Велес	51.300.000	16.514.592	1.925.759	6.814.507	10.169.524	35.424.382	46,62%

р. бр.	Здравствена установа	планиран годишен износ во трезорот	реализирани расходи во периодот 01.01-31.08.2015 година					% на учество на расходите за плати во вкупните расходи
			плати и надоместоци (група 40)	комунални услуги, греење, комуникација и транспорт (конто 421)	материјали и ситен инвентар (конто 423)	останати расходи	Вкупно	
104	Центар за јавно здравје-Кочани	34.515.045	10.149.582	1.011.117	5.962.494	2.122.503	19.245.696	52,74%
105	Центар за јавно здравје-Прилеп	44.000.000	14.250.129	1.801.139	3.967.483	4.328.072	24.346.823	58,53%
106	Центар за јавно здравје-Куманово	61.902.639	17.006.976	2.398.499	11.167.436	6.522.470	37.095.381	45,85%
107	Центар за јавно здравје-Скопје	132.400.016	37.805.611	4.992.518	11.552.971	20.378.238	74.729.338	50,59%
108	Центар за јавно здравје-Струмица	28.514.754	7.714.243	1.025.573	1.318.856	1.728.405	11.787.077	65,45%
109	Центар за јавно здравје-Тетово	46.544.669	17.115.307	2.827.155	3.553.890	7.399.790	30.896.142	55,40%
110	Центар за јавно здравје-Штип	31.911.123	8.948.999	1.605.821	5.380.822	3.403.442	19.339.084	46,27%
111	Центар за јавно здравје-Охрид	32.993.485	13.005.093	1.737.505	3.393.017	4.086.468	22.222.083	58,52%
112	Институт за Медицина на трудот на РМ	32.585.520	11.857.287	1.566.872	1.236.983	4.484.913	19.146.055	61,93%
113	Здравствена станица Липково	8.681.991	4.084.432	478.212	609.332	410.286	5.582.262	73,17%
<b>ВКУПНО:</b>		<b>15.559.477.309</b>	<b>5.296.954.228</b>	<b>703.638.654</b>	<b>2.623.846.004</b>	<b>1.629.439.891</b>	<b>10.253.878.777</b>	<b>51,66%</b>

Графички приказ на структурата на реализирани расходи на ЈЗУ во период 01.01-31.08.2015 година





Вкупно за сите ЈЗУ

**ИЗВЕШТАЈ  
ЗА ПОТРОШЕНИТЕ СРЕДСТВА ОД СМЕТКА 4235 ЗА ЛЕКОВИ И МЕДИЦИНСКИ МАТЕРИЈАЛ  
ЗА 2015 ГОДИНА**

*во (000) денари*

р-бр.	Конто	Опис	јануари	февруари	март	април	мај	јуни	јули	август	Кумулатив 2015 година	% август/јули 2015 година	% на учество
1	2	3	4	5	6	7	8	9	10	11	12	13 (11/10)	14
1	4235101	Лекови потрошени за лекување на болни во здравствените установи-ампули	114.305	106.809	77.465	78.919	69.687	81.689	71.580	71.763	672.217	100,26%	30,31%
2	4235102	Лекови издадени на рецепт во аптеки-инсулин	6.734	2.625	5.131	2.222	1.213	1.528	1.709	1.739	22.901	101,78%	1,03%
3	423520	Вакцини	1.925	472	1.173	1.116	148	311	24	840	6.009	3431,13%	0,27%
4	423530	Стоматолошки материјали	1.141	1.536	1.142	1.287	1.339	1.277	809	324	8.856	40,08%	0,40%
5	423540	Ортопедски средства и имплантанти	27.140	28.216	36.107	21.371	25.546	37.060	29.592	20.391	225.422	68,91%	10,16%
6	423550	Санитетски материјали	11.593	12.679	12.510	12.934	12.430	10.450	11.087	8.382	92.066	75,60%	4,15%
7	4235901	Потрошени материјали за дијализа	8.593	8.075	8.044	8.893	8.147	9.619	10.575	6.400	68.345	60,52%	3,08%
8	4235902	Лабораториски и фотолабораториски материјали	43.995	60.883	65.685	49.178	46.270	61.224	56.605	42.579	426.420	75,22%	19,23%
9	4235903	Рендген филмови	7.868	5.212	6.109	5.905	5.829	4.839	4.638	4.031	44.431	86,90%	2,00%
10	4235904	Контрастни средства	2.197	2.051	3.483	3.616	2.249	2.320	2.228	3.423	21.567	153,60%	0,97%
11	4235905	Катетри и водичи	11.417	11.967	12.177	6.349	5.280	6.793	9.309	14.328	77.620	153,92%	3,50%
12	4235906	Материјали за терапија и рехабилитација	370	459	246	5	0	0	0	72	1.152		0,05%
13	4235907	Материјали за произв. на инфузиони раствори, гал. лаб. и друго	1.651	1.542	1.957	1.652	2.265	4.185	2.273	2.293	17.818	100,89%	0,80%
14	4235908	Цитостатика	37.388	37.783	56.184	50.554	46.870	50.422	44.873	33.098	357.172	73,76%	16,11%
15	4235909	Други неспомнати медицински материјали	19.185	22.704	23.516	21.758	22.360	22.385	24.723	19.142	175.774	77,42%	7,93%
<b>ВКУПНО (Збир од р.бр. 1 до 15)</b>			<b>295.502</b>	<b>303.012</b>	<b>310.931</b>	<b>265.758</b>	<b>249.633</b>	<b>294.103</b>	<b>270.026</b>	<b>228.804</b>	<b>2.217.769</b>	<b>84,73%</b>	<b>100,00%</b>

**ИЗВЕШТАЈ**  
**ЗА ПОТРОШЕНИТЕ СРЕДСТВА ОД СМЕТКА 4235 ЗА ЛЕКОВИ И МЕДИЦИНСКИ МАТЕРИЈАЛ**  
**ЗА 2015 ГОДИНА**

во (000) денари

р. бр.	Здравствена установа	јануари	февруари	март	април	мај	јуни	јули	август	Кумулатив 2015 година	Апсолутен износ на зголемување /намалување споредбено август/јули 2015 година	% на учество
1	Стоматолошки клинички центар	1.000	1.510	1.031	994	1.201	1.179	740	231	7.887	-509	0,36%
2	Максилофацијална хирургија	105	226	348	129	153	141	114	122	1.337	8	0,06%
3	ЈЗУ Универзитетска клиника за радиологија	7.740	2.670	3.841	2.911	2.083	1.414	1.625	5.558	27.842	3.933	1,26%
4	ЈЗУ Универзитетска клиника за радиотерапија и онкологија	30.897	28.127	38.841	40.256	37.324	39.578	37.969	23.712	276.705	-14.258	12,48%
5	ЈЗУ Универзитетска клиника за кардиологија	16.917	17.186	21.618	8.958	16.116	22.521	24.199	8.249	135.763	-15.949	6,12%
6	ЈЗУ Универзитетска клиника за клиничка биохемија	3.561	4.459	4.562	4.381	4.457	5.234	5.211	3.653	35.517	-1.558	1,60%
7	ЈЗУ Универзитетска клиника за нефрологија	5.042	4.955	4.869	4.868	3.540	4.986	4.539	4.230	37.028	-310	1,67%
8	ЈЗУ Универзитетска клиника за гастроентерохепатологија	1.740	1.153	1.647	1.602	901	1.116	1.311	1.077	10.547	-234	0,48%
9	ЈЗУ Универзитетска клиника за пулмологија и алергологија	2.368	1.205	1.050	885	942	1.128	603	460	8.641	-143	0,39%
10	ЈЗУ Универзитетска клиника за ендокринологија, дијабетес и метаболички нарушувања	455	952	1.321	1.251	1.851	657	1.720	462	8.668	-1.258	0,39%
11	ЈЗУ Универзитетска клиника за ревматологија	2.902	2.719	1.874	3.195	2.870	1.275	2.736	1.303	18.874	-1.433	0,85%
12	ЈЗУ Универзитетска клиника за хематологија	6.464	10.176	20.509	11.054	10.534	15.482	9.909	10.056	94.185	146	4,25%
13	ЈЗУ Универзитетска клиника за токсикологија	579	630	462	413	395	497	591	494	4.061	-97	0,18%
14	ЈЗУ Универзитетска клиника за детски болести	10.550	16.578	6.960	9.172	9.033	15.060	7.561	11.633	86.547	4.072	3,90%
15	ЈЗУ Универзитетска клиника за инфективни болести и фебрилни состојби	4.760	3.808	4.340	6.110	4.269	3.509	3.009	4.622	34.426	1.614	1,55%
16	ЈЗУ Универзитетска клиника за дерматологија	47	62	108	67	94	161	61	41	641	-19	0,03%
17	ЈЗУ Универзитетска клиника за неврологија	13.577	7.846	8.490	9.246	6.443	8.123	10.094	9.001	72.819	-1.094	3,28%
18	ЈЗУ Универзитетска клиника за урологија	1.861	1.740	1.853	1.891	1.484	1.842	1.758	926	13.355	-831	0,60%
19	ЈЗУ Универзитетска клиника за неврохирургија	2.338	2.158	2.083	2.678	2.355	2.238	2.719	2.339	18.910	-379	0,85%
20	ЈЗУ Универзитетска клиника за дигестивна хирургија	2.229	2.377	6.169	3.611	3.826	6.018	5.152	3.593	32.975	-1.559	1,49%
21	ЈЗУ Универзитетска клиника за торакална и васкуларна хирургија	1.600	1.652	1.757	783	1.081	1.308	837	925	9.942	88	0,45%
22	ЈЗУ Универзитетска клиника за пластична и реконструктивна хирургија	633	1.352	924	929	980	1.050	863	587	7.318	-276	0,33%
23	ЈЗУ Универзитетска клиника за детска хирургија	786	1.301	891	954	865	1.044	846	735	7.422	-111	0,33%
24	ЈЗУ Универзитетска клиника за уво, нос и грло	521	633	3.573	679	484	524	341	289	7.045	-52	0,32%
25	ЈЗУ Универзитетска клиника за очни болести	2.622	2.713	2.209	2.314	2.290	787	1.651	2.025	16.612	374	0,75%
26	ЈЗУ Универзитетска клиника за гинекологија и акушерство	7.674	5.182	7.288	5.325	7.745	10.527	4.091	8.341	56.173	4.250	2,53%
27	ЈЗУ Универзитетска клиника за психијатрија	289	318	374	450	402	477	491	451	3.252	-40	0,15%
28	ЈЗУ Завод за рехабилитација на слух, говор и глас	0	5	0	0	0	4	0	0	9	0	0,00%
29	ЈЗУ Универзитетска клиника за трауматологија, ортопедски болести, анестезија, реанимација и интензивно лекување и ургентен центар-Скопје	12.353	10.899	11.626	9.825	7.640	8.692	6.359	10.058	77.454	3.699	3,49%
30	Клиничка болница-Битола	7.447	9.371	9.983	9.247	7.340	11.433	11.071	7.565	73.456	-3.506	3,31%
31	Општа болница-Гевгелија	886	845	1.381	1.059	1.208	1.243	977	1.094	8.693	117	0,39%
32	Општа болница-Гостивар	1.804	1.705	1.851	1.715	1.895	1.808	1.765	1.741	14.285	-23	0,64%
33	Општа болница-Дебар	298	274	213	229	172	320	195	573	2.272	378	0,10%
34	Општа болница-Кавадарци	1.379	1.227	1.922	1.515	1.227	1.470	1.515	1.976	12.231	461	0,55%
35	Општа болница-Кичево	952	853	935	1.095	737	1.371	925	834	7.702	-91	0,35%
36	Општа болница-Кочани	852	899	806	789	848	789	821	682	6.485	-139	0,29%
37	Општа болница-Куманово	4.241	4.597	5.566	4.192	3.428	5.059	6.741	5.008	38.832	-1.733	1,75%
38	Општа болница-Охрид	2.550	3.032				нема податок			5.582		

р. бр.	Здравствена установа	јануари	февруари	март	април	мај	јуни	јули	август	Кумулатив 2015 година	Апсолутен износ на зголемување /намалување споредбено август/јули 2015 година	% на учество
39	Општа болница-Прилеп	3.418	4.504	3.482	3.693	2.281	3.043	2.748	2.009	25.178	-738	1,14%
40	Општа болница-Струга	2.141	2.424	2.754	2.380	2.454	2.535	1.690	1.868	18.246	178	0,82%
41	Општа болница-Струмица	3.235	5.183	3.365	3.386	1.837	5.207	2.990	3.267	28.469	277	1,28%
42	Клиничка болница-Тетово	3.578	6.544	5.755	5.931	5.754	4.087	6.435	4.492	42.575	-1.943	1,92%
43	Општа болница-Велес	1.872	1.872	2.925	2.732	1.688	1.855	1.788	1.896	16.627	107	0,75%
44	Клиничка болница-Штип	3.084	4.026	3.354	2.151	2.848	5.655	3.086	3.388	27.592	302	1,24%
45	Градска болница 8-ми септември-Скопје	18.378	18.287	18.699	19.493	18.670	16.757	17.353	15.461	143.098	-1.892	6,45%
46	Клиника по хируршки болести-Св. Наум Охридски-Скопје	4.354	6.987	8.327	7.609	7.917	7.831	5.108	4.408	52.541	-699	2,37%
47	Специјална болница по гинекологија и акушерство-Мајка Тереза-Скопје	973	1.050	1.525	1.301	1.250	871	1.404	723	9.097	-681	0,41%
48	Институт по белодробни заболувања кај децата-Козле-Скопје	500	1.448	1.176	1.097	1.591	766	495	594	7.666	99	0,35%
49	Психијатриска болница-Скопје	802	1.071	1.067	1.077	990	742	1.496	897	8.142	-599	0,37%
50	Психијатриска болница-Демир Хисар	788	714	612	731	721	705	772	585	5.628	-187	0,25%
51	Психијатриска болница-Негорци	150	192	260	341	297	321	297	252	2.111	-45	0,10%
52	Болница Јасеново-Велес	145	544	238	188	205	246	306	224	2.096	-82	0,09%
53	Специјална болница за ортопедија и трауматологија Св. Еразмо-Охрид	2.152	3.540	3.875	4.224	3.924	5.069	4.740	2.919	30.442	-1.822	1,37%
54	Институт за белодробни заболувања и туберкулоза-Скопје	1.089	357	388	308	202	262	203	324	3.132	121	0,14%
55	Завод за медицинска рехабилитација-Скопје	0	50	0	6	160	15	110	0	341	-110	0,02%
56	Завод за рехабилитација на слух, говор и глас-Битола	0	0	0	0	0	0	0	0	0	0	0,00%
57	Завод за превенција, лекување и рехабилитација на кардиоваскуларни заболувања-Охрид	3.034	4.925	6.332	3.893	1.334	1.849	4.578	6.568	32.513	1.990	1,47%
58	Завод за рехабилитација-Отешево	0	215	162	0	129	118	145	278	1.047	133	0,05%
59	Геронтолошки завод-Скопје	1.773	1.676	1.743	1.724	1.426	1.476	1.642	1.384	12.845	-259	0,58%
60	Завод за нефрологија-Струга	3.540	3.590	3.911	4.128	3.331	4.205	5.530	3.486	31.722	-2.044	1,43%
61	Специјална болница за ТБЦ Лешок-Тетово	328	216	362	274	248	241	167	167	2.003	-1	0,09%
62	Здравствен дом-Битола	381	504	522	412	498	401	254	500	3.472	246	0,16%
63	Здравствен дом-Гевгелија	360	388	412	359	320	333	326	324	2.823	-2	0,13%
64	Здравствен дом-Гостивар	634	948	500	1.275	71	2.259	1.146	2.232	9.064	1.085	0,41%
65	Здравствен дом-Дебар	78	59	63	59	75	64	115	89	602	-26	0,03%
66	Здравствен дом-Кавадарци	96	166	184	74	89	111	129	80	928	-49	0,04%
67	Здравствен дом-Кичево	234	203	111	142	186	158	185	173	1.392	-12	0,06%
68	Здравствен дом-Кочани	34	58	97	101	28	85	66	81	550	15	0,02%
69	Здравствен дом-Крива Паланка	731	917	605	587	359	633	585	324	4.740	-261	0,21%
70	Здравствен дом-Куманово	184	355	435	459	302	560	213	335	2.844	122	0,13%
71	Здравствен дом-Охрид		нема податок			124	174	177	214	690	36	
72	Здравствен дом-Прилеп	267	832	667	266	103	1.114	260	626	4.134	365	0,19%
73	Здравствен дом-Струга	74	78	81	70	51	117	88	119	676	31	0,03%
74	Здравствен дом-Струмица	0	309	160	179	0	64	35	80	827	45	0,04%
75	Здравствен дом-Тетово	295	291	393	267	849	310	263	283	2.952	20	0,13%
76	Здравствен дом-Велес	107	225	155	206	232	153	263	162	1.503	-100	0,07%
77	Здравствен дом-Штип	190	515	651	405	126	114	108	717	2.827	609	0,13%
78	Здравствен дом-Берово	209	135	128	104	85	153	106	133	1.053	28	0,05%
79	Здравствен дом-Македонски Брод	8	10	54	40	6	69	10	10	207	0	0,01%
80	Здравствен дом-Валандово	345	474	421	273	387	307	242	438	2.886	195	0,13%
81	Здравствен дом-Вевчани	340	459	510	369	62	305	532	464	3.041	-68	0,14%

р. бр.	Здравствена установа	јануари	февруари	март	април	мај	јуни	јули	август	Кумулатив 2015 година	Апсолутен износ на зголемување /намалување споредбено август/јули 2015 година	% на учество
82	Здравствен дом-Виница	278	192	495	211	352	266	532	211	2.538	-322	0,11%
83	Здравствен дом-Делчево	628	630	626	660	725	721	690	692	5.371	2	0,24%
84	Здравствен дом-Демир Хисар	64	59	146	100	70	112	69	20	640	-48	0,03%
85	Здравствен дом-Кратово	21	25	52	28	40	50	141	28	384	-113	0,02%
86	Здравствен дом-Крушево	79	64	54	87	73	28	32	83	501	50	0,02%
87	Здравствен дом-Неготино	238	292	297	154	235	205	215	144	1.780	-71	0,08%
88	Здравствен дом-Пехчево	45	43	45	54	55	51	51	56	400	5	0,02%
89	Здравствен дом-Пробиштип	365	408	344	367	337	339	383	322	2.865	-61	0,13%
90	Здравствен дом-Радовиш	756	911	385	725	148	100	222	130	3.378	-92	0,15%
91	Здравствен дом-Ресен	243	228	221	164	97	172	112	254	1.490	142	0,07%
92	Здравствен дом-Ростуше	234	100	25	0	42	1	38	44	484	6	0,02%
93	Здравствен дом-Свети Николе	71	80	143	91	105	76	125	83	775	-42	0,03%
94	Здравствен дом-Скопје	4.831	3.369	4.263	4.398	5.439	3.981	7.412	51	33.744	-7.362	1,52%
95	Здравствен дом-Железничар	64	227	184	150	97	265	188	222	1.398	35	0,06%
96	Здравствена станица-Кирил и Методиј	0	0	0	7	0	0	0	0	7	0	0,00%
97	Здравствена станица-Железара	384	303	541	191	326	569	192	412	2.918	220	0,13%
98	Медицински факултет-Институти-Скопје	0	12.701	10.362	2.228	4.457	5.773	4.644	1.112	41.276	-3.532	1,86%
99	Институт за трансфузиона медицина на РМ	53.600	39.330	23.355	22.080	15.841	20.462	15.936	20.555	211.159	4.618	9,52%
100	Институт за јавно здравје на Република Македонија	1.533	1.351	216	1.602	190	1.952	818	255	7.917	-563	0,36%
101	Центар за јавно здравје-Битола	2.854	1.290	1.320	1.130	1.210	1.187	1.230	1.190	11.411	-40	0,51%
102	Центар за јавно здравје-Велес	2.687	506	398	264	517	382	428	359	5.541	-69	0,25%
103	Центар за јавно здравје-Кочани	0	584	879	312	980	0	1.918	328	5.001	-1.590	0,23%
104	Центар за јавно здравје-Прилеп	81	217	1.090	0	920	0	1.116	0	3.424	-1.116	0,15%
105	Центар за јавно здравје-Куманово	1.595	2.263	1.843	726	883	545	1.362	867	10.083	-495	0,45%
106	Центар за јавно здравје-Скопје	1.354	994	1.337	1.273	1.487	649	868	640	8.602	-227	0,39%
107	Центар за јавно здравје-Струмица	617	74	0	146	69	52	90	37	1.086	-53	0,05%
108	Центар за јавно здравје-Тетово	202	968	282	308	954	854	443	834	4.845	391	0,22%
109	Центар за јавно здравје-Штип	330	638	706	525	556	568	716	356	4.396	-360	0,20%
110	Центар за јавно здравје-Охрид	376	118	563	191	183	322	578	321	2.652	-257	0,12%
111	Медицина на трудот	0	0	57	369	575	282	117	43	1.444	-74	0,07%
112	Здравствена станица Липково	50	65	49	45	57	43	60	80	449	21	0,02%
113	Универзитетска клиника за државна кардиохирургија-Скопје	0	1.250	921	85	1.192	2.690	0	1.857	7.996	1.857	0,36%
<b>ВКУПНО:</b>		<b>295.502</b>	<b>303.012</b>	<b>310.931</b>	<b>265.759</b>	<b>249.633</b>	<b>294.103</b>	<b>270.026</b>	<b>228.804</b>	<b>2.217.769</b>	<b>-41.221</b>	<b>100,00%</b>

Вкупно за сите ЈЗУ

**ИЗВЕШТАЈ**  
за вкупните обврски во здравствената установа  
во 2015 година

во (000) денари

р. бр.	Кonto	Опис	АОП	јануари	февруари	март	април	мај	јуни	јули	август	% август /јули 2015 година	% на учество во вкупните обврски во м.август 2015 година
1	2	3	4	5	6	7	8	9	10	11	12	13	14
<b>1</b>	<b>ОБВРСКИ ВКУПНО ( 2+3+4+5+6)</b>		<b>00</b>	<b>4.718.279</b>	<b>4.694.221</b>	<b>4.471.651</b>	<b>4.401.128</b>	<b>4.373.702</b>	<b>4.315.543</b>	<b>4.323.683</b>	<b>4.263.647</b>	<b>98,61%</b>	<b>100,00%</b>
2		Обврски према добавувачи за лекови и медицински материјал	01	2.464.502	2.466.933	2.300.939	2.134.076	2.238.252	2.221.092	2.216.800	2.175.670	98,14%	51,03%
3		Обврски за инвестиции	02	60.089	67.770	55.901	52.346	38.931	36.994	37.037	30.484	82,30%	0,71%
4		Обврски по договорни услуги	03	96.937	96.680	95.840	228.968	108.849	108.147	99.559	103.138	103,59%	2,42%
5		Обврски спрема други ЈЗУ	04	740.409	731.888	731.866	745.405	748.414	749.074	772.519	756.198	97,89%	17,74%
6		Други обврски на ЈЗУ	05	1.356.343	1.330.951	1.287.105	1.240.332	1.239.256	1.200.236	1.197.769	1.198.157	100,03%	28,10%

Вкупно за сите ЈЗУ

**ПРЕГЛЕД**  
за вкупните обврски во здравствената установа  
во 2015 година

Образец О-1

во (000) денари

р. бр.	Здравствена установа	јануари	февруари	март	април	мај	јуни	јули	август	Апсолутен износ на зголемување/ намалување на обврските споредбено август/јули 2015 година	% на учество во вкупните обврски во м.август 2015 година
1	2	3	4	5	6	7	8	9	10	11 (10-9)	12
1	Стоматолошки клинички центар	35.009	34.986	34.689	29.861	28.272	26.703	28.209	27.335	-873	0,64%
2	Максилофацијална хирургија	8.639	8.690	9.256	9.334	9.894	9.845	9.545	9.402	-143	0,22%
3	ЈЗУ Универзитетска клиника за радиологија	42.243	39.857	35.069	28.024	32.030	25.729	22.928	20.058	-2.871	0,47%
4	ЈЗУ Универзитетска клиника за радиотерапија и онкологија	150.288	203.845	177.025	186.166	191.983	202.505	193.484	187.779	-5.705	4,40%
5	ЈЗУ Универзитетска клиника за кардиологија	83.456	89.125	101.962	84.262	97.186	80.529	86.757	96.213	9.456	2,26%
6	ЈЗУ Универзитетска клиника за клиничка биохемија	26.473	28.324	27.655	27.283	29.416	29.416	31.967	31.894	-74	0,75%
7	ЈЗУ Универзитетска клиника за нефрологија	86.375	83.274	83.003	92.982	92.121	93.574	97.395	100.866	3.470	2,37%
8	ЈЗУ Универзитетска клиника за гастроентерохепатологија	11.635	12.720	12.246	11.510	9.203	8.799	8.554	11.630	3.077	0,27%
9	ЈЗУ Универзитетска клиника за пулмологија и алергологија	36.463	36.506	37.597	38.549	37.987	38.989	39.048	39.956	908	0,94%
10	ЈЗУ Универзитетска клиника за ендокринологија, дијабетес и метаболички нарушувања	15.202	14.727	14.816	14.350	12.896	13.355	14.348	14.973	625	0,35%
11	ЈЗУ Универзитетска клиника за ревматологија	66.904	67.915	66.611	65.295	65.548	66.951	69.731	72.680	2.949	1,70%

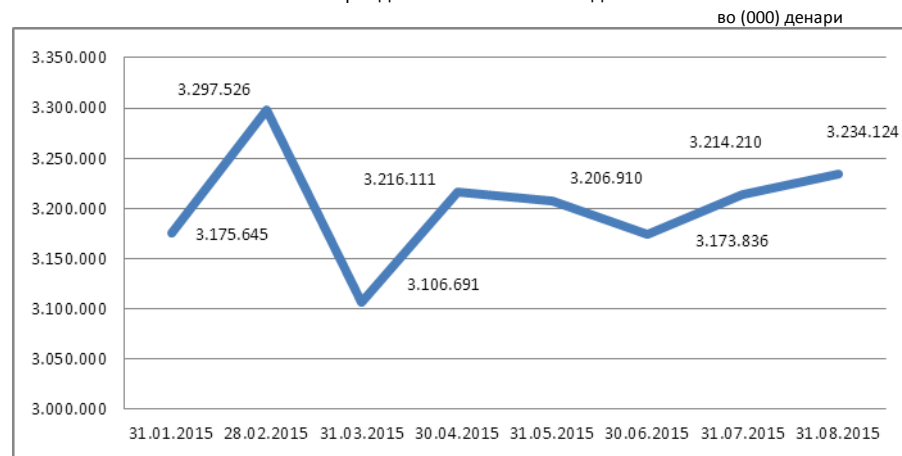
р. бр.	Здравствена установа	јануари	февруари	март	април	мај	јуни	јули	август	Апсолутен износ на зголемување/ намалување на обврските споредбено август/јули 2015 година	% на учество во вкупните обврски во м.август 2015 година
1	2	3	4	5	6	7	8	9	10	11 (10-9)	12
12	ЈЗУ Универзитетска клиника за хематологија	59.116	52.098	54.361	56.646	64.700	74.387	77.668	79.240	1.572	1,86%
13	ЈЗУ Универзитетска клиника за токсикологија	41.334	42.366	42.998	42.900	42.900	43.557	44.032	45.301	1.269	1,06%
14	ЈЗУ Универзитетска клиника за детски болести	210.860	202.370	197.962	222.636	215.564	211.233	200.085	198.056	-2.030	4,65%
15	ЈЗУ Универзитетска клиника за инфективни болести и фебрилни состојби	54.260	57.499	57.980	59.345	51.575	47.031	51.154	48.049	-3.105	1,13%
16	ЈЗУ Универзитетска клиника за дерматологија	33.304	33.184	33.277	33.210	32.898	33.116	33.073	33.783	710	0,79%
17	ЈЗУ Универзитетска клиника за неврологија	68.037	69.292	69.853	51.747	46.618	47.191	51.369	57.479	6.111	1,35%
18	ЈЗУ Универзитетска клиника за урологија	35.304	35.550	34.870	30.220	24.243	23.156	22.209	18.174	-4.035	0,43%
19	ЈЗУ Универзитетска клиника за неврохирургија	39.316	37.564	37.736	35.751	36.336	35.468	29.955	33.896	3.940	0,79%
20	ЈЗУ Универзитетска клиника за дигестивна хирургија	90.523	91.076	91.493	82.086	82.102	84.465	88.994	84.298	-4.696	1,98%
21	ЈЗУ Универзитетска клиника за торакална и васкуларна хирургија	57.395	55.518	56.426	52.454	53.045	55.051	54.820	50.473	-4.347	1,18%
22	ЈЗУ Универзитетска клиника за пластична и реконструктивна хирургија	45.256	50.205	53.797	45.505	47.536	51.042	51.072	48.502	-2.570	1,14%
23	ЈЗУ Универзитетска клиника за детска хирургија	60.295	55.306	57.167	54.372	47.339	42.615	41.288	50.231	8.943	1,18%
24	ЈЗУ Универзитетска клиника за уво, нос и грло	11.371	10.861	13.535	13.645	12.942	14.199	12.982	13.236	254	0,31%
25	ЈЗУ Универзитетска клиника за очни болести	60.347	62.929	62.358	64.694	63.940	60.645	58.793	56.911	-1.881	1,33%
26	ЈЗУ Универзитетска клиника за гинекологија и акушерство	46.518	61.666	55.119	49.950	47.520	47.520	54.972	59.413	4.442	1,39%
27	ЈЗУ Универзитетска клиника за психијатрија	1.439	3.260	3.654	5.742	4.323	3.831	4.269	3.530	-739	0,08%
28	ЈЗУ Завод за рехабилитација на слух, говор и глас	102	243	255	456	251	262	615	48	-566	0,00%
29	ЈЗУ Универзитетска клиника за трауматологија, ортопедски болести, анестезија, реанимација и интензивно лекување и ургентен центар-Скопје	327.995	326.923	313.475	324.335	323.898	297.582	314.989	305.895	-9.094	7,17%
30	Клиничка болница-Битола	177.348	167.731	126.024	122.536	111.520	122.105	122.198	121.145	-1.053	2,84%
31	Општа болница-Гевгелија	16.337	16.287	17.717	16.224	17.645	17.659	19.235	17.810	-1.425	0,42%
32	Општа болница-Гостивар	125.050	127.455	133.172	136.460	142.312	144.459	147.411	148.117	706	3,47%
33	Општа болница-Дебар	26.174	25.784	24.684	17.553	17.931	17.276	17.830	17.703	-126	0,42%
34	Општа болница-Кавадарци	30.194	38.968	38.288	39.740	42.245	38.692	38.333	34.629	-3.703	0,81%
35	Општа болница-Кичево	32.006	31.017	31.645	30.887	33.189	32.167	31.961	28.935	-3.026	0,68%
36	Општа болница-Кочани	37.893	37.276	37.553	37.049	36.431	35.768	33.694	30.988	-2.706	0,73%
37	Општа болница-Куманово	182.357	171.654	174.174	174.392	184.030	186.617	181.632	182.915	1.283	4,29%
38	Општа болница-Охрид	135.353	135.793				нема податок				
39	Општа болница-Прилеп	206.161	199.360	198.989	210.913	199.857	191.879	190.555	186.069	-4.486	4,36%
40	Општа болница-Струга	58.390	58.227	60.611	57.781	62.229	62.548	61.864	57.749	-4.115	1,35%
41	Општа болница-Струмица	22.892	27.837	28.096	26.571	27.620	28.197	29.815	24.292	-5.523	0,57%
42	Клиничка болница-Тетово	40.149	39.591	39.170	37.900	37.900	35.070	35.314	27.779	-7.535	0,65%
43	Општа болница-Велес	73.468	72.279	73.059	78.241	71.930	72.298	70.733	69.812	-921	1,64%
44	Клиничка болница-Штип	79.082	75.906	76.581	68.525	69.246	69.277	68.761	53.533	-15.227	1,26%
45	Градска болница 8-ми септември-Скопје	360.817	306.884	281.214	275.669	219.930	231.685	227.582	237.384	9.802	5,57%
46	Клиника по хируршки болести-Св. Наум Охридски-Скопје	180.782	186.513	191.789	187.752	184.683	190.402	189.839	195.521	5.682	4,59%
47	Специјална болница по гинекологија и акушерство-Мајка Тереза-Скопје	65.801	70.003	71.281	75.004	73.666	75.642	76.750	76.651	-99	1,80%
48	Институт по белодробни заболувања кај децата-Козле-Скопје	37.247	37.731	38.517	38.312	35.921	37.380	37.915	35.778	-2.138	0,84%
49	Психијатриска болница-Скопје	29.573	34.433	35.720	33.651	30.419	31.360	30.487	29.437	-1.050	0,69%

р. бр.	Здравствена установа	јануари	февруари	март	април	мај	јуни	јули	август	Апсолутен износ на зголемување/ намалување на обврските споредбено август/јули 2015 година	% на учество во вкупните обврски во м.август 2015 година	
1	2	3	4	5	6	7	8	9	10	11 (10-9)	12	
50	Психијатриска болница-Демир Хисар	6.609	7.014	6.090	6.983	8.106	5.381	5.635	3.999	-1.636	0,09%	
51	Психијатриска болница-Негорци	2.266	4.755	2.313	1.881	2.456	3.264	4.376	1.747	-2.629	0,04%	
52	Болница Јасеново-Велес	1.185	1.170	584	747	651	1.464	786	719	-67	0,02%	
53	Специјална болница за ортопедија и трауматологија Св. Еразмо-Охрид	99.041	85.760	92.261	89.894	94.690	95.753	99.281	96.574	-2.707	2,27%	
54	Институт за ТБЦ-Скопје	7.790	6.503	7.088	5.731	6.952	6.699	5.618	4.814	-804	0,11%	
55	Завод за медицинска рехабилитација-Скопје	2.853	4.127	4.692	3.608	2.486	3.604	3.255	2.616	-639	0,06%	
56	Завод за рехабилитација на слух, говор и глас-Битола	219	241	381	334	249	623	355	471	116	0,01%	
57	Завод за превенција, лекување и рехабилитација на кардиоваскуларни заболувања-Охрид	53.396	36.147	35.156	39.488	36.540	34.707	33.633	31.244	-2.389	0,73%	
58	Завод за рехабилитација-Отешево	3.357	3.149	2.945	3.002	2.893	3.039	2.375	2.579	203	0,06%	
59	Геронтолошки завод-Скопје	13.847	16.011	15.176	12.477	13.340	14.578	13.738	11.431	-2.307	0,27%	
60	Завод за нефрологија-Струга	78.797	79.758	82.903	69.072	73.480	74.398	75.382	70.330	-5.052	1,65%	
61	Специјална болница за ТБЦ Лешок-Тетово	1.540	2.057	2.140	1.668	1.989	1.361	1.548	1.744	196	0,04%	
62	Здравствен дом-Битола	1.029	915	570	2.238	1.033	776	1.071	851	-220	0,02%	
63	Здравствен дом-Геџелија	16.813	13.892	13.518	13.728	13.792	13.571	14.560	13.397	-1.164	0,31%	
64	Здравствен дом-Гостивар	13.282	13.463	14.337	14.435	14.985	12.866	12.173	9.401	-2.772	0,22%	
65	Здравствен дом-Дебар	819	909	907	576	675	681	547	600	53	0,01%	
66	Здравствен дом-Кавадарци	653	1.205	1.617	1.438	913	855	757	574	-183	0,01%	
67	Здравствен дом-Кичево	1.077	996	1.346	1.250	1.525	1.690	1.255	1.214	-41	0,03%	
68	Здравствен дом-Кочани	472	710	954	837	868	1.133	856	853	-3	0,02%	
69	Здравствен дом-Крива Паланка	26.188	27.879	25.878	23.568	24.718	25.277	26.031	25.887	-144	0,61%	
70	Здравствен дом-Куманово	1.765	1.565	1.593	1.391	1.095	1.142	603	1.040	437	0,02%	
71	Здравствен дом-Охрид		нема податок				20.468	19.751	19.480	19.963	483	0,47%
72	Здравствен дом-Прилеп	5.216	7.181	7.466	5.544	5.511	4.596	5.119	7.400	2.281	0,17%	
73	Здравствен дом-Струга	2.506	2.591	1.655	2.017	1.551	1.693	1.542	1.759	217	0,04%	
74	Здравствен дом-Струмица	717	865	476	409	378	1.628	1.104	668	-436	0,02%	
75	Здравствен дом-Тетово	7.130	6.666	4.842	5.451	5.938	4.778	5.974	5.664	-310	0,13%	
76	Здравствен дом-Велес	2.215	1.528	1.126	1.084	1.223	1.141	1.446	1.446	0	0,03%	
77	Здравствен дом-Штип	1.998	2.352	2.207	5.590	5.369	4.472	3.041	3.469	428	0,08%	
78	Здравствен дом-Берово	1.776	1.720	1.670	917	1.127	984	763	597	-166	0,01%	
79	Здравствен дом-Македонски Брод	3.204	3.775	3.362	3.333	3.858	3.854	3.939	3.714	-225	0,09%	
80	Здравствен дом-Валандово	2.980	3.053	3.465	3.275	3.876	3.688	3.866	3.216	-650	0,08%	
81	Здравствен дом-Вевчани	4.749	5.151	5.552	4.617	4.874	5.374	4.981	4.329	-651	0,10%	
82	Здравствен дом-Виница	1.943	1.801	1.817	1.525	1.167	1.280	1.383	933	-450	0,02%	
83	Здравствен дом-Делчево	8.129	7.593	6.301	5.876	5.789	5.186	4.683	2.345	-2.339	0,05%	
84	Здравствен дом-Демир Хисар	872	543	601	210	310	358	424	153	-270	0,00%	
85	Здравствен дом-Кратово	3.526	3.774	3.843	3.888	3.743	3.844	3.862	3.428	-435	0,08%	
86	Здравствен дом-Крушево	3.351	3.337	3.377	3.464	3.599	3.329	3.431	3.116	-315	0,07%	
87	Здравствен дом-Неготино	8.743	8.899	8.256	8.283	7.827	6.602	6.640	5.698	-942	0,13%	
88	Здравствен дом-Пехчево	256	197	400	666	680	269	269	223	-47	0,01%	
89	Здравствен дом-Пробиштип	362	241	342	350	354	264	247	100	-147	0,00%	
90	Здравствен дом-Радовиш	1.270	2.067	2.096	1.661	2.606	936	924	1.097	173	0,03%	

р. бр.	Здравствена установа	јануари	февруари	март	април	мај	јуни	јули	август	Апсолутен износ на зголемување/ намалување на обврските споредбено август/јули 2015 година	% на учество во вкупните обврски во м.август 2015 година
1	2	3	4	5	6	7	8	9	10	11 (10-9)	12
91	Здравствен дом-Ресен	1.513	1.399	1.472	1.235	1.091	802	753	571	-182	0,01%
92	Здравствен дом-Ростуше	1.346	1.334	1.415	1.492	1.664	1.725	1.675	1.506	-169	0,04%
93	Здравствен дом-Свети Николе	725	879	1.091	1.100	547	690	361	512	151	0,01%
94	Здравствен дом-Скопје	62.276	51.610	50.404	49.679	52.483	27.656	14.825	23.748	8.924	0,56%
95	Здравствен дом-Железничар	878	1.239	994	698	860	913	1.195	1.380	185	0,03%
96	Здравствена станица-Кирил и Методиј	1.799	1.898	1.960	1.832	1.860	1.878	1.970	1.969	0	0,05%
97	Здравствена станица-Железара	12.172	12.391	12.243	12.852	16.655	15.653	15.589	15.653	64	0,37%
98	Медицински факултет-Институти-Скопје	139.411	127.779	99.825	103.370	90.661	73.097	74.315	67.013	-7.302	1,57%
99	Институт за трансфузиона медицина на РМ	216.991	216.074	224.131	212.060	237.942	248.737	253.260	237.369	-15.891	5,57%
100	Институт за јавно здравје на Република Македонија	101.951	103.725	110.341	110.354	112.366	113.197	111.716	117.097	5.382	2,75%
101	Центар за јавно здравје-Битола	1.044	2.450	3.840	4.095	2.921	2.676	2.139	3.142	1.003	0,07%
102	Центар за јавно здравје-Велес	3.974	4.193	3.134	3.258	1.840	509	556	670	115	0,02%
103	Центар за јавно здравје-Кочани	2.381	1.898	2.138	2.483	1.978	3.289	2.025	2.135	110	0,05%
104	Центар за јавно здравје-Прилеп	852	1.147	1.431	959	1.024	1.420	1.188	2.170	981	0,05%
105	Центар за јавно здравје-Куманово	3.867	4.895	5.064	3.914	4.304	3.583	2.778	2.565	-214	0,06%
106	Центар за јавно здравје-Скопје	32.107	37.146	37.323	37.206	32.522	34.547	32.157	32.157	0	0,75%
107	Центар за јавно здравје-Струмица	910	580	870	546	611	582	1.522	1.359	-163	0,03%
108	Центар за јавно здравје-Тетово	3.542	8.698	9.493	6.021	8.844	8.190	8.039	8.703	664	0,20%
109	Центар за јавно здравје-Штип	1.187	1.823	3.144	1.960	1.648	911	963	779	-184	0,02%
110	Центар за јавно здравје-Охрид	5.581	6.147	6.876	5.774	5.863	5.766	7.319	7.125	-194	0,17%
111	Медицина на трудот	1.341	778	397	257	135	74	455	83	-372	0,00%
112	Здравствена станица Липково	191	191	131	136	181	215	226	191	-35	0,00%
113	Универзитетска клиника за државна кардиохирургија-Скопје	5.766	5.777	8.099	8.868	9.047	3.318	5.492	8.797	3.305	0,21%
<b>ВКУПНО:</b>		<b>4.718.280</b>	<b>4.694.221</b>	<b>4.471.651</b>	<b>4.401.128</b>	<b>4.373.702</b>	<b>4.315.543</b>	<b>4.323.684</b>	<b>4.263.647</b>	<b>-60.037</b>	<b>100,00%</b>



Графички приказ на движењето на долговите на ЈЗУ  
во периодот 31.01-31.08.2015 година



Вкупните долгови на ЈЗУ на 31.08.2015 година изнесуваат 3.234.124 илјади денари и во однос на м.декември 2014 година (износ 3.008.866 илјади денари) бележат зголемување од 7,5%.  
Вкупно за сите ЈЗУ

Образец О-2

ПРЕГЛЕД  
на состојбата на достасани ненамирани обврски (ДОЛГОВИ) на ЈЗУ  
2015 година

во 000 денари

Р. бр.	Здравствена установа	јануари	февруари	март	април	мај	јуни	јули	август	Апсолутен износ на зголемување /намалување на долговите споредбено август/јули 2015 година	% на учество во вкупните долгови во м. август 2015 година
1	Стоматолошки клинички центар	28.202	26.171	26.774	22.224	21.856	20.352	22.297	23.557	1.259	0,73%
2	Максифацијална хирургија	8.274	8.277	8.538	8.870	9.337	9.298	9.085	9.209	123	0,28%
3	ЈЗУ Универзитетска клиника за радиологија	8.326	8.177	6.474	7.973	5.535	3.451	2.572	1.991	-581	0,06%
4	ЈЗУ Универзитетска клиника за радиотерапија и онкологија	28.822	73.824	42.510	50.766	53.833	62.112	67.363	76.619	9.256	2,37%
5	ЈЗУ Универзитетска клиника за кардиологија	23.693	15.418	20.618	29.067	37.678	27.259	24.148	40.013	15.865	1,24%
6	ЈЗУ Универзитетска клиника за клиничка биохемија	8.287	10.995	12.474	13.095	14.338	12.549	15.153	16.221	1.068	0,50%
7	ЈЗУ Универзитетска клиника за нефрологија	66.633	68.675	71.234	74.216	72.598	77.080	79.277	79.805	527	2,47%
8	ЈЗУ Универзитетска клиника за гастроентерохепатологија	5.369	4.544	5.099	4.220	2.678	3.428	4.395	6.603	2.208	0,20%
9	ЈЗУ Универзитетска клиника за пулмологија и алергологија	30.471	30.316	31.788	32.066	31.691	32.740	33.431	34.756	1.325	1,07%
10	ЈЗУ Универзитетска клиника за ендокринологија, дијабетес и метаболички нарушувања	11.765	11.024	11.133	12.018	8.914	8.391	8.229	10.890	2.661	0,34%
11	ЈЗУ Универзитетска клиника за ревматологија	44.642	47.588	50.163	56.100	27.955	33.907	40.126	41.275	1.149	1,28%

р. бр.	Здравствена установа	јануари	февруари	март	април	мај	јуни	јули	август	Апсолутен износ на зголемување /намалување на долговите споредбено август/јули 2015 година	% на учество во вкупните долгови во м. август 2015 година
12	ЈЗУ Универзитетска клиника за хематологија	0	2.781	6.284	9.859	12.355	13.681	18.881	23.136	4.255	0,72%
13	ЈЗУ Универзитетска клиника за токсикологија	38.996	39.775	39.898	39.776	39.934	41.539	41.685	42.854	1.170	1,33%
14	ЈЗУ Универзитетска клиника за детски болести	121.264	141.012	143.219	159.230	166.285	161.925	161.332	166.431	5.100	5,15%
15	ЈЗУ Универзитетска клиника за инфективни болести и фебрилни состојби	35.295	36.904	38.737	40.810	35.503	36.128	33.882	31.716	-2.166	0,98%
16	ЈЗУ Универзитетска клиника за дерматологија	32.255	33.090	33.161	33.191	32.763	32.972	32.950	33.658	708	1,04%
17	ЈЗУ Универзитетска клиника за неврологија	36.041	32.744	27.359	16.367	21.120	18.778	25.623	24.491	-1.132	0,76%
18	ЈЗУ Универзитетска клиника за урологија	28.175	27.523	24.809	22.658	17.219	16.158	14.342	11.264	-3.079	0,35%
19	ЈЗУ Универзитетска клиника за неврохирургија	30.357	28.588	29.590	28.937	31.381	29.641	24.087	29.212	5.125	0,90%
20	ЈЗУ Универзитетска клиника за дигестивна хирургија	73.501	72.538	74.760	67.361	63.311	61.486	62.091	63.180	1.089	1,95%
21	ЈЗУ Универзитетска клиника за торакална и васкуларна хирургија	52.151	51.799	52.424	47.472	49.051	46.221	52.424	47.017	-5.407	1,45%
22	ЈЗУ Универзитетска клиника за пластична и реконструктивна хирургија	47.303	44.882	30.179	46.032	45.093	51.412	51.072	48.413	-2.659	1,50%
23	ЈЗУ Универзитетска клиника за детска хирургија	44.170	44.985	45.872	44.419	40.141	37.286	35.268	35.081	-187	1,08%
24	ЈЗУ Универзитетска клиника за уво, нос и грло	7.768	7.759	7.994	8.092	8.803	9.065	9.997	10.808	811	0,33%
25	ЈЗУ Универзитетска клиника за очни болести	51.134	54.952	55.928	56.176	59.355	54.437	54.683	54.798	115	1,69%
26	ЈЗУ Универзитетска клиника за гинекологија и акушерство	26.277	34.567	27.697	27.471	28.718	24.143	28.775	38.436	9.660	1,19%
27	ЈЗУ Универзитетска клиника за психијатрија	1.439	3.260	3.654	5.742	4.323	3.831	4.269	3.530	-739	0,11%
28	ЈЗУ Завод за рехабилитација на слух, говор и глас	0	0	0	0	0	0	0	0	0	0,00%
29	ЈЗУ Универзитетска клиника за трауматологија, ортопедски болести, анестезија, реанимација и интензивно лекување и ургентен центар-Скопје	277.058	276.514	260.832	276.023	281.730	256.955	269.654	265.952	-3.702	8,22%
30	Клиничка болница-Битола	131.705	129.371	86.088	83.844	80.519	83.737	81.881	78.914	-2.968	2,44%
31	Општа болница-Гевгелија	8.802	9.379	11.340	11.611	12.238	11.429	11.725	12.542	817	0,39%
32	Општа болница-Гостивар	117.488	120.857	124.454	127.037	129.931	134.739	134.660	136.036	1.376	4,21%
33	Општа болница-Дебар	20.200	19.828	17.360	12.232	12.348	12.368	12.936	12.704	-232	0,39%
34	Општа болница-Кавадарци	30.322	31.173	29.741	33.311	42.245	33.783	33.306	30.570	-2.736	0,95%
35	Општа болница-Кичево	26.383	25.096	25.038	27.259	29.785	27.762	28.338	25.596	-2.742	0,79%
36	Општа болница-Кочани	30.654	31.425	32.173	31.327	30.681	29.902	29.813	26.342	-3.471	0,81%
37	Општа болница-Куманово	165.769	153.309	157.791	153.990	165.342	164.404	158.316	158.937	621	4,91%
38	Општа болница-Охрид	118.712	122.159								
39	Општа болница-Прилеп	197.250	201.574	204.323	207.765	207.765	230.403	169.041	166.534	-2.507	5,15%
40	Општа болница-Струга	47.637	46.590	47.030	43.171	42.286	43.728	44.280	45.061	780	1,39%
41	Општа болница-Струмица	5.308	9.809	13.341	16.036	22.068	23.588	20.572	16.025	-4.547	0,50%
42	Клиничка болница-Тетово	3.602	1.921	1.441	3.247	3.108	3.090	2.672	3.214	542	0,10%
43	Општа болница-Велес	62.624	58.867	58.915	65.161	59.722	61.194	60.224	59.708	-516	1,85%
44	Општа болница-Штип	61.062	51.214	56.239	52.139	53.708	46.363	46.586	44.100	-2.485	1,36%
45	Градска болница 8-ми септември-Скопје	222.776	273.064	239.559	238.036	182.971	186.551	195.850	203.194	7.344	6,28%
46	Клиника по хируршки болести-Св. Наум Охридски-Скопје	132.325	135.390	147.477	143.004	144.871	149.746	156.330	163.066	6.736	5,04%
47	Специјална болница по гинекологија и акушерство-Мајка Тереза-Скопје	54.015	58.138	60.429	62.080	62.744	66.326	67.851	67.816	-35	2,10%
48	Институт по белодробни заболувања кај децата-Козле-Скопје	33.816	36.442	34.419	35.182	35.909	34.970	35.160	35.629	469	1,10%
49	Психијатриска болница-Скопје	16.737	22.653	26.502	24.642	22.336	25.037	22.390	19.664	-2.727	0,61%
50	Психијатриска болница-Демир Хисар	2.808	2.937	1.479	1.613	3.744	2.695	2.012	1.579	-434	0,05%
51	Психијатриска болница-Негорци	728	1.052	569	552	1.033	981	3.062	233	-2.829	0,01%
52	Болница Јасеново-Велес	0	0	0	0	0	0	0	0	0	0,00%
53	Специјална болница за ортопедија и трауматологија Св. Еразмо-Охрид	63.682	59.742	66.019	68.146	78.260	80.330	82.146	82.043	-103	2,54%

р. бр.	Здравствена установа	јануари	февруари	март	април	мај	јуни	јули	август	Апсолутен износ на зголемување /намалување на долговите споредбено август/јули 2015 година	% на учество во вкупните долгови во м. август 2015 година
54	Институт за ТБЦ-Скопје	6.660	5.323	5.545	4.326	5.638	4.521	4.752	4.427	-325	0,14%
55	Завод за медицинска рехабилитација-Скопје	695	687	1.247	1.247	687	687	687	687	0	0,02%
56	Завод за рехабилитација на слух, говор и глас-Битола	0	241	381	334	249	623	355	471	116	0,01%
57	Завод за превенција, лекување и рехабилитација на кардиоваскуларни заболувања-Охрид	16.080	15.491	12.947	12.511	13.085	14.830	14.988	11.814	-3.174	0,37%
58	Завод за рехабилитација-Отешево	1.698	3.043	2.754	2.919	2.761	2.821	2.283	2.362	79	0,07%
59	Геронтолошки завод-Скопје	0	0	0	1.732	3.627	3.502	3.011	4.168	1.157	0,13%
60	Завод за нефрологија-Струга	64.265	62.226	65.436	51.912	57.020	55.431	58.188	53.021	-5.167	1,64%
61	Специјална болница за ТБЦ Лешок-Тетово	0	0	0	0	0	0	0	0	0	0,00%
62	Здравствен дом-Битола	73	13	44	609	55	30	0	0	0	0,00%
63	Здравствен дом-Гевгелија	15.216	12.507	12.640	12.092	13.792	13.571	14.560	13.397	-1.164	0,41%
64	Здравствен дом-Гостивар	8.785	10.410	11.069	10.661	11.551	9.941	9.007	9.401	395	0,29%
65	Здравствен дом-Дебар	819	909	907	576	675	681	547	600	53	0,02%
66	Здравствен дом-Кавадарци	653	989	759	698	653	599	532	393	-139	0,01%
67	Здравствен дом-Кичево	1.077	996	1.346	1.250	650	703	497	226	-271	0,01%
68	Здравствен дом-Кочани	330	274	436	375	418	480	542	536	-5	0,02%
69	Здравствен дом-Крива Паланка	23.723	24.751	23.296	21.084	25.997	24.345	24.939	25.845	906	0,80%
70	Здравствен дом-Куманово	747	416	713	264	337	399	398	519	121	0,02%
71	Здравствен дом-Охрид	нема податок				20.468	19.751	19.480	19.963	483	0,62%
72	Здравствен дом-Прилеп	1.136	2.914	3.358	4.000	4.904	4.231	4.646	4.472	-175	0,14%
73	Здравствен дом-Струга	2.000	2.315	1.229	1.065	1.152	1.207	1.147	1.372	224	0,04%
74	Здравствен дом-Струмица	567	401	91	325	378	661	1.003	541	-462	0,02%
75	Здравствен дом-Тетово	3.688	2.485	2.079	2.168	11.009	10.707	12.249	12.124	-124	0,37%
76	Здравствен дом-Велес	585	690	634	640	643	585	585	585	0	0,02%
77	Здравствен дом-Штип	0	223	139	343	4.948	3.984	2.829	2.855	26	0,09%
78	Здравствен дом-Берово	0	0	0	0	0	0	0	0	0	0,00%
79	Здравствен дом-Македонски Брод	3.030	2.977	2.623	3.177	3.591	3.650	3.531	3.452	-79	0,11%
80	Здравствен дом-Валандово	2.104	2.631	2.267	2.276	3.291	3.288	3.289	2.755	-534	0,09%
81	Здравствен дом-Вевчани	1.379	1.257	1.357	1.452	2.387	2.373	2.836	2.868	33	0,09%
82	Здравствен дом-Виница	1.393	630	1.122	946	617	494	630	286	-344	0,01%
83	Здравствен дом-Делчево	6.984	5.928	5.244	4.677	4.763	2.717	3.414	1.544	-1.871	0,05%
84	Здравствен дом-Демир Хисар	654	420	321	12	163	101	153	0	-153	0,00%
85	Здравствен дом-Кратово	3.213	3.359	3.551	3.653	3.543	3.689	3.499	3.152	-347	0,10%
86	Здравствен дом-Крушево	2.814	2.780	3.024	3.155	3.314	3.151	3.152	2.961	-191	0,09%
87	Здравствен дом-Неготино	7.140	7.049	6.992	7.300	6.975	5.672	5.797	5.074	-723	0,16%
88	Здравствен дом-Пехчево	18	9	98	199	190	12	56	4	-52	0,00%
89	Здравствен дом-Пробиштип	133	150	161	192	113	87	80	84	4	0,00%
90	Здравствен дом-Радовиш	0	0	1.027	894	1.352	386	262	497	235	0,02%
91	Здравствен дом-Ресен	342	592	302	344	487	231	226	0	-226	0,00%
92	Здравствен дом-Ростуше	513	774	736	815	1.183	1.208	1.340	1.072	-268	0,03%
93	Здравствен дом-Свети Николе	10	41	220	221	45	47	0	0	0	0,00%
94	Здравствен дом-Скопје	16.127	18.041	18.258	15.592	16.724	10.707	5.291	83	-5.208	0,00%
95	Здравствен дом-Железничар	0	0	0	0	0	0	0	0	0	0,00%

р. бр.	Здравствена установа	јануари	февруари	март	април	мај	јуни	јули	август	Апсолутен износ на зголемување /намалување на долговите споредбено август/јули 2015 година	% на учество во вкупните долгови во м. август 2015 година
96	Здравствена станица-Кирил и Методиј	1.799	1.898	1.960	1.832	1.860	1.878	1.970	1.969	0	0,06%
97	Здравствена станица-Железара	10.601	10.520	11.357	10.636	11.557	13.276	15.021	14.990	-31	0,46%
98	Медицински факултет-Институти-Скопје	86.671	73.663	59.043	105.011	65.516	45.560	74.315	54.577	-19.739	1,69%
99	Институт за трансфузиона медицина на РМ	36.313	50.132	70.713	101.201	100.039	117.189	136.300	152.897	16.597	4,73%
100	Институт за јавно здравје на Република Македонија	87.741	89.581	95.865	97.641	108.271	103.398	106.027	111.772	5.744	3,46%
101	Центар за јавно здравје-Битола	0	0	0	0	0	0	0	0	0	0,00%
102	Центар за јавно здравје-Велес	2.293	2.794	1.982	2.531	1.840	509	556	670	115	0,02%
103	Центар за јавно здравје-Кочани	392	123	155	103	72	69	35	43	9	0,00%
104	Центар за јавно здравје-Прилеп	852	1.147	1.431	959	0	0	0	0	0	0,00%
105	Центар за јавно здравје-Куманово	0	0	0	0	0	0	0	0	0	0,00%
106	Центар за јавно здравје-Скопје	25.562	26.066	28.192	28.130	32.522	34.547	32.157	32.617	460	1,01%
107	Центар за јавно здравје-Струмица	398	324	574	367	368	340	478	847	369	0,03%
108	Центар за јавно здравје-Тетово	0	0	0	0	7	7	369	1.156	788	0,04%
109	Центар за јавно здравје-Штип	385	422	464	591	654	381	302	303	1	0,01%
110	Центар за јавно здравје-Охрид	3.841	4.328	5.072	4.170	4.515	4.329	5.720	5.784	63	0,18%
111	Медицина на трудот	104	129	397	257	136	74	455	83	-372	0,00%
112	Здравствена станица Липково	191	191	131	136	181	215	226	191	-35	0,01%
113	Универзитетска клиника за државна кардиохирургија-Скопје	1.779	1.594	4.075	4.894	2.825	612	3.251	2.191	-1.060	0,07%
<b>ВКУПНО:</b>		<b>3.175.645</b>	<b>3.297.526</b>	<b>3.106.690</b>	<b>3.216.111</b>	<b>3.206.910</b>	<b>3.173.836</b>	<b>3.214.210</b>	<b>3.234.124</b>	<b>19.913</b>	<b>100,00%</b>