

ФОНД ЗА ЗДРАВСТВЕНО ОСИГУРУВАЊЕ НА МАКЕДОНИЈА

ИЗВЕШТАЈ

*за реализација на средствата од Буџетот на Фондот и
на буџетите на ЈЗУ за период јануари-мај 2010 година*

јуни, 2010 година

Вовед

Согласно членот 70 од Законот за здравствено осигурување (Службен весник на РМ бр.119/2005 пречистен текст), Акциониот план на ФЗОМ (Рамка Ф) и Процедурите за изготвување, извршување и известување на Буџетот на Фондот и за буџетите на јавните здравствени установи, Фондот изготвува редовни месечни извештаи за реализација на средствата од Буџетот на Фондот и извршените трансфери до ЈЗУ, а јавните здравствени установи изготвуваат редовни месечни извештаи за реализација на средствата пренесени од Буџетот на Фондот.

Месечните извештаи здравствените установи ги доставуваат до Министерството за здравство и до Фондот, а Фондот изготвува збирни извештаи кои ги доставува до Министерството за здравство, Министерството за финансии и до УО на Фондот и ги објавува на својата веб страница.

Месечните извештаи за Фондот и за ЈЗУ се изготвуваат врз база на утврдените обрасци и тоа:

- Обр. П-1- Извештај на Наплатените приходи,
- Обр. Т-1- Извештај за Платените средства за расходи,
- Обр. ДТ-1-Извештај за Потрошените лекови и медицински материјали во ЈЗУ,
- Обр.О-1- Извештај за вкупните обврски,
- Обр.О-2- Извештај на состојбата на достасаните ненамирени обврски.

Во 2005 година врз основа на овие обрасци се започна со известување на буџетска основа за финансиското работење на Фондот и седум пилот јавни здравствени установи.

Во 2006 година месечни извештаи доставуваат сите јавни здравствени установи.

Фондот изготвува квартални извештаи со анализа за структурата и движењето на наплатените приходи и исплатените средства за расходи кај Фондот и кај ЈЗУ, потоа за дозначените средства од Фондот до здравствените установи, за потрошените лекови и медицински материјали кај ЈЗУ, за вкупните обврски и нивната достасаност за плаќање, за состојбата на залихите кај ЈЗУ и друго.

Анализата на финансиските податоци за Фондот и ЈЗУ се усвојува од УО на Фондот и се доставува на користење на Министерството за здравство и Министерството за финансии и се објавува на веб страницата на Фондот за здравствено осигурување.

ПРИХОДИ НА ФЗОМ

Во периодот јануари-мај 2010 година Фондот за здравствено осигурување на Македонија оствари вкупни приходи во износ од 7.552.231 илјади денари кои во однос на планот за истиот период се помалку остварени за 2,57%. Помало остварување во однос на планот има кај сите видови на приходи со исклучок на трансферите од Буџетот на РМ и придонесите од корисниците на права од социјална заштита кои се остварени над планираното за истиот период.

Структурата на приходите е следната:

-приходите од придонеси од бруто плати и надоместоци	57,43%
-приходи од придонеси од корисници на пензии	23,65%
-трансфери од Буџетот на РМ	15,24%
-останати неданочни приходи (партиципација, конвенции и останати)	2,55%
-приходи од корисници на права од социјална заштита	0,78%
-тековни трансфери од други нивоа на власт (програми)	0,36%

РАСХОДИ НА ФЗОМ

Во периодот јануари-мај 2010 година Фондот за здравствено осигурување на Македонија оствари вкупни расходи во износ од 8.066.822 илјади денари кои во однос на планот имаат процент на остварување од 41,76% и во вкупен износ се во рамките на планираното за истиот период. Поединечно по ставки најголеми отстапувања има кај надоместоците, комуналните услуги, ситниот инвентар и кај другите тековни расходи кои се остварени над и кај капиталните расходи на ФЗОМ кои се остварени под планот за истиот период.

Структурата на расходите е следната:

-здравствени услуги	86,77%
-надоместоци	10,30%
-административни (функционални) расходи	2,93%

ДОЗНАЧЕНИ СРЕДСТВА НА ЈЗУ

Заклучно со 31.05.2010 година на јавните здравствени установи за извршени здравствени услуги им се дозначени средства во висина од 4.712.312.226 денари, односно 42,61% од вкупните буџетски плафони на ЈЗУ за 2010 година.

ПРИХОДИ НА ЈЗУ

Во периодот јануари-мај 2010 години ЈЗУ оствариле вкупни приходи во износ од 5.538.736 илјади денари од кои: приходи од ФЗОМ (83,79%), сопствени приходи (15,19%) и приходи од Програми на Буџетот на РМ (1,03%) .

РАСХОДИ НА ЈЗУ

Вкупните платени средства за расходи на ЈЗУ за периодот јануари-мај 2010 година изнесуваат 5.507.591 илјади денари.

Структурата на платените средства за расходи е следната:

-плати и надоместоци	55,73%
-лекови и медицински потрошен материјал	24,41%
-комунални услуги	7,01%
-останати расходи	12,86%

ПОТРОШЕНИ СРЕДСТВА ЗА ЛЕКОВИ И МЕДИЦИНСКИ МАТЕРИЈАЛИ

Во периодот јануари-мај 2010 година потрошените средства за лекови и медицински материјали изнесуваат 1.611.367 илјади денари и во однос на истиот период 2009 година (1.479.461 илјади денари) бележат зголемување од 8,9%. Потрошувачката на лекови во јавните здравствени установи во најголем број бележи пораст и се должи на зголемен број на здравствени услуги, зголемена потрошувачка на скапи лекови и на воведувањето на самостојност и автономија

при набавката на лекови и други медицински и потрошени материјали, но при тоа во најголем број на случаи не ги постигнуваат референтните цени, туку нивните цени на лекови се повисоки.

ОБВРСКИ НА ЈЗУ

Вкупните обврски на 31.05.2010 година на ЈЗУ изнесуваат 2.511.359 илјади денари и во однос на м. април 2010 година бележат минимално намалување од 0,67%.

ДОЛГОВИ НА ЈЗУ

Вкупните долгови на ЈЗУ на 31.05.2010 година изнесуваат 1.129.741 илјади денари, кои во споредба со состојбата од 31.12.2009 (износ 803.023 илјади денари) бележат пораст од 40,69%, додека зголемувањето во однос на состојбата на 31.01.2009 година (износ 197.774 илјади денари) достигнало 471%.

Во однос на состојбата од 30.04.2010 година (износ 1.133.219 илјади денари) бележат намалување од 0,31%.

Најголемо намалување на долговите во месец мај во однос на состојбата во м. април има кај следните ЈЗУ:

1. Универзитетската клиника за ендокринологија, дијабетес и метаболички нарушувања (-18.318 илјади денари)
2. Општа болница Охрид (-5.725 илјади денари)
3. Психијатриска болница Демир Хисар (-4.549 илјади денари)
4. Општа болница Штип (-4.085 илјади денари) и
5. Завод за нефрологија Струга (-4.010 илјади денари)

Намалувањето на долговите кај наведените ЈЗУ во најголем дел се должи на дозначувањето на средства од страна на ФЗОМ за подмирување на долговите за инсулин.

Најголем пораст на долговите споредбено во м. мај во однос на м. април има во следните ЈЗУ:

1. Општа болница Прилеп (+9.710 илјади денари)
-болницата беше блокирана со извршно судско решение во висина од околу 100.000 евра и не беше во можност да ги подмири редовните и акумулираните обврски
2. Медицински факултет-Институти-Скопје (+9.318 илјади денари)
-зголемување на долговите кон добавувачите за реагенси (хемикалии) и зголемени долгови за телекомуникациски услуги
3. Универзитетска клиника за урологија (+6.427 илјади денари)
-зголемувањето е заради корекција на искажаните долгови во м.април со износот на долговите по основ на сервисни услуги извршени од други ЈЗУ кои не биле вклучени во износот на вкупните долгови на клиниката во претходниот месец
4. Клиничка болница Битола (+3.400 илјади денари) и
5. Универзитетска клиника за радиотерапија и онкологија (+3.372 илјади денари)
-зголемувањето на долговите е резултат на порастот на долговите кон веледрогериите, кон Заеднички служби и интерклинички услуги

Извештај
за реализација на средствата од буџетот на Фондот
за период јануари-мај 2010 година

IZVEŠTAJ

na podatoci za prihodi na Fondot za zdravstveno osiguruvawe - 2010 godina

19.315.310

vo (000) denari

Konto	Prihodi	Buxet 2010	jan	fev	mar	apr	maj	Vkupno	Ind ost/ plan	% na u-estvo vo vkupni prihod
7122	Pridonesi od bruto plati i nadomestoci	11.663.000	742.619	887.346	931.494	945.999	829.445	4.336.903	37,19	57,
	Drugi nedano~ni prihodi	600.000	40.713	31.119	40.943	30.912	48.921	192.608	32,10	2,
	Ostanati nedano~ni prihodi	140.000	13.628	3.794	10.318	3.846	13.056	44.642	31,89	0,
	Prihodi od participacija	400.000	27.085	27.325	30.625	27.066	25.204	137.305	34,33	1,
	Prihodi po konvencii	60.000	0	0	0	0	10.661	10.661	17,77	0,
741	Transferi od drugi nivoa na vlast	7.052.310	363.127	576.825	671.617	741.418	669.733	3.022.720	42,86	40,
741113	Transferi od buxetite na fondovite	4.551.200	363.127	365.388	375.191	373.560	367.634	1.844.900	40,54	24,
	Pridonesi na korisnici na penzii	4.465.000	351.566	362.661	354.851	360.608	356.159	1.785.845	40,00	23,
	Pridonesi na nevrabotenite lica	0	0			0	0	0		0,
	Pridonesi na korisnici na prava od socijalna zaštita	86.200	11.561	2.727	20.340	12.952	11.475	59.055	68,51	0,
	Pridonesi za invalidizirani lica	0	0					0		0,
741111	Tekovni transferi od drugi nivoa na vlast (programi)	144.000					27.097	27.097	18,82	0,
741112	Transferi od Buxetot na RM	2.357.110		211.428	296.426	367.858	275.000	1.150.712	48,82	15,
741114	Prenesen višok na prihodi od prethodnata godina							0		0,
	Nedefinirani prihodi vo podra~nite slu`bi			9			2	11		0,
	Vkupno	19.315.310	1.146.459	1.495.290	1.644.054	1.718.329	1.548.099	7.552.231	39,10	100,
	Po~etno saldo		554.286	109.340	68.169	67.698	77.650			
	Krajno saldo		109.340	68.169	67.698	77.650	39.695			
	Pogrešno isplateni sredstva i vrateni sredstva									
	Sostojba na `iro smetka na krajot od tekovniot mesec		109.340	68.169	67.698	77.650	39.695			
	Fond		104.534	47.526	54.374	39.220	29.391			
	Podra~ni slu`bi		4.806	20.643	13.324	38.430	10.304			
	Broj na vraboteni po platen spisok		680	678	675	674	677			

IZVEŠTAJ

na isplateni sredstva za troškove na Fondot za zdravstveno osiguruvawe - 2010 godina

19.315.310

vo (000) denar

konto	Opis	Buxet 2010	jan	fev	mar	apr	maj	Vkupno	Ind ostv/plan	%
	Vkupno rashodi	19.315.310	1.591.405	1.536.461	1.644.525	1.708.377	1.586.054	8.066.822	41,76	100,00
0	Plati, naemnini i nadomestoci	230.700	18.758	18.402	18.573	19.755	18.507	93.995	40,74	1,00
01	Osnovni plati i nadomestoci	163.300	13.507	13.498	13.693	14.870	13.609	69.177	42,36	0,00
02	Pridonesi za socijalno osiguruvawe na rabotodavacite	64.400	5.251	4.904	4.880	4.885	4.898	24.818	38,54	0,00
04	Nadomestoci	3.000	0	0	0	0	0	0	0,00	0,00
2	Stoki i usluzi	17.352.600	1.374.980	1.330.919	1.441.972	1.544.480	1.426.363	7.118.714	41,02	88,00
20	Patni i dnevni rashodi	6.440	302	427	375	584	693	2.381	36,97	0,00
21	Komunalni usluzi, greewe, komunikacii i transport	42.000	2.458	10.858	10.309	8.632	8.360	40.617	96,71	0,00
23	Siten inventar, alat i drugi materijali za popravka	10.500	1.279	472	875	1.464	2.218	6.308	60,08	0,00
24	Popravki i tekovno odr`uvawe	12.300	334	990	986	822	394	3.526	28,67	0,00
25	Dogovorni usluzi	17.212.260	1.369.738	1.315.000	1.386.427	1.531.422	1.412.944	7.015.531	40,76	86,00
4251	Iznajmuvawe na prostor	1.000	63	32	224	159	127	605	60,50	0,00
4252	Bankarski i osiguritelni usluzi	1.500	123	78	155	68	73	497	33,13	0,00
4253	Sudski i pravni usluzi	18.500	2.151	703	4.550	817	2.942	11.163	60,34	0,00
4254	Zdravstven usluzi	17.171.760	1.366.596	1.313.713	1.380.751	1.529.444	1.408.923	6.999.427	40,76	86,00
4259	Drugi dogovorni usluzi	19.500	805	474	747	934	879	3.839	19,69	0,00
26	Drugi tekovni rashodi	24.100	869	3.172	43.000	1.556	1.754	50.351	208,93	0,00
27	Privremeni vrabotuvawa	45.000	3.588	3.655	3.725	3.699	3.713	18.380	40,84	0,00
64	Subvencii i transferi	10						0	0,00	0,00
7	Socijalni beneficij	1.700.000	194.079	183.485	175.706	140.443	137.471	831.184	48,89	10,00
74	Pla}awa na nadomestoci od Fondot	1.700.000	194.079	183.485	175.706	140.443	137.471	831.184	48,89	10,00
8	Kapitalni rashodi	32.000	0	0	4.549	0	0	4.549	14,22	0,00
480	Kupuvawe na oprema i ma}ini	16.000	0	0	0	0	0	0	0,00	0,00
481	Grade`ni objekti	16.000	0	0	4.549	0	0	4.549	28,43	0,00
483	Kupuvawe na mebel	0	0	0	0	0	0	0	0,00	0,00
4254	Zdravstveni usluzi	17.171.760	1.366.596	1.313.713	1.380.751	1.529.444	1.408.923	6.999.427	40,76	86,00
	Вкупно: JZU, бањи, Воена болница	11.131.933	924.060	919.415	853.512	1.062.305	975.476	4.734.768	42,53	58,00
	PZU	5.229.827	385.684	331.558	451.756	398.018	376.635	1.943.651	37,16	24,00
	Zdravstv.usluzi vo stranstvo	220.000	16.905	6.121	18.097	13.323	10.674	65.120	29,60	0,00
	Ortopedski pomagala	340.000	30.095	37.921	39.606	43.618	29.041	180.281	53,02	2,00
	Refundacii	250.000	9.852	18.698	17.780	12.180	17.097	75.607	30,24	0,00

ИЗВЕШТАЈ
на дозначени средства до ЈЗУ-2010 година

Р.бр.	Здравствена установа	буџетски плафони за 2010 година			дозначени средства за извршени здравствени услуги во 2010 година заклучно со 31.05.2010 година			% на дозначените средства за извршени здравствени услуги во однос на буџетот 2010 година
		Буџет за 1 квартал 2010 (Седница на УО од 10.03.2010)	Буџет за 2, 3, 4 квартал 2010 (Sednica на УО од 21.04.2010)	Вкупен буџет за 2010 година	Дозначени средства за прв квартал 2010 година	Дозначени средства за втор, трет и четврт квартал 2010	вкупно дозначени средства	
1	2	3	4	5 (3+4)	6	7	8 (6+7)	9
1	Стоматолошки клинички центар	33.500.000	76.500.000	110.000.000	33.500.000	17.000.000	50.500.000	45,91
2	Максилофацијална хирургија	6.000.000	18.000.000	24.000.000	6.000.000	4.000.000	10.000.000	41,67
3	ЈЗУ Универзитетска клиника за радиологија	21.250.000	63.750.000	85.000.000	21.250.000	14.166.666	35.416.666	41,67
4	ЈЗУ Универзитетска клиника за радиотерапија и онкологија	150.000.000	465.000.000	615.000.000	150.000.000	103.333.332	253.333.332	41,19
5	ЈЗУ Универзитетска клиника за кардиологија	55.000.000	165.000.000	220.000.000	55.000.000	36.666.666	91.666.666	41,67
6	ЈЗУ Универзитетска клиника за клиничка биохемија	10.250.000	30.750.000	41.000.000	10.250.000	6.833.332	17.083.332	41,67
7	ЈЗУ Универзитетска клиника за нефрологија	50.000.000	148.000.000	198.000.000	50.000.000	32.888.888	82.888.888	41,86
8	ЈЗУ Универзитетска клиника за гастроентерохепатологија	16.500.000	49.500.000	66.000.000	16.500.000	11.000.000	27.500.000	41,67
9	ЈЗУ Универзитетска клиника за пулмологија и алергологија	13.500.000	40.500.000	54.000.000	13.500.000	9.000.000	22.500.000	41,67
10	ЈЗУ Универзитетска клиника за ендокринологија, дијабетес и метаболички нарушувања	45.000.000	135.000.000	180.000.000	45.000.000	50.649.717	95.649.717	53,14
11	ЈЗУ Универзитетска клиника за ревматологија	11.250.000	33.750.000	45.000.000	11.250.000	7.500.000	18.750.000	41,67
12	ЈЗУ Универзитетска клиника за хематологија	95.000.000	259.000.000	354.000.000	95.000.000	57.555.554	152.555.554	43,09
13	ЈЗУ Универзитетска клиника за токсикологија	9.875.000	29.625.000	39.500.000	9.875.000	6.583.332	16.458.332	41,67
14	ЈЗУ Универзитетска клиника за детски болести	72.750.000	218.250.000	291.000.000	72.750.000	50.054.269	122.804.269	42,20
15	ЈЗУ Универзитетска клиника за инфективни болести и фебрилни состојби	35.500.000	104.500.000	140.000.000	35.500.000	23.222.222	58.722.222	41,94
16	ЈЗУ Универзитетска клиника за дерматологија	8.650.000	25.950.000	34.600.000	8.650.000	5.766.666	14.416.666	41,67
17	ЈЗУ Универзитетска клиника за неврологија	49.000.000	145.000.000	194.000.000	49.000.000	32.222.222	81.222.222	41,87
18	ЈЗУ Универзитетска клиника за трауматологија	18.625.000	55.875.000	74.500.000	18.625.000	12.416.666	31.041.666	41,67
19	ЈЗУ Универзитетска клиника за урологија	18.500.000	55.500.000	74.000.000	18.500.000	12.333.332	30.833.332	41,67
20	ЈЗУ Универзитетска клиника за неврохирургија	23.750.000	71.250.000	95.000.000	23.750.000	15.833.332	39.583.332	41,67
21	ЈЗУ Универзитетска клиника за дигестивна хирургија	28.750.000	86.250.000	115.000.000	28.750.000	19.166.666	47.916.666	41,67
22	ЈЗУ Универзитетска клиника за торакална и васкуларна хирургија	17.750.000	53.250.000	71.000.000	17.750.000	11.833.332	29.583.332	41,67
23	ЈЗУ Универзитетска клиника за пластична и реконструктивна хирургија	11.750.000	35.250.000	47.000.000	11.750.000	7.833.332	19.583.332	41,67
24	ЈЗУ Универзитетска клиника за детска хирургија	11.500.000	34.500.000	46.000.000	11.500.000	7.666.666	19.166.666	41,67
25	ЈЗУ Универзитетска клиника за анестезија, реанимација и интензивно лекување (КАРИЛ)	21.000.000	63.000.000	84.000.000	21.000.000	14.000.000	35.000.000	41,67
26	ЈЗУ Универзитетска клиника за ортопедски болести	25.000.000	75.000.000	100.000.000	25.000.000	16.666.666	41.666.666	41,67
27	ЈЗУ Универзитетска клиника за уво, нос и грло	14.250.000	45.250.000	59.500.000	14.250.000	10.055.554	24.305.554	40,85
28	ЈЗУ Универзитетска клиника за очни болести	10.750.000	32.250.000	43.000.000	10.750.000	7.166.666	17.916.666	41,67
29	ЈЗУ Универзитетска клиника за гинекологија и акушерство	78.500.000	233.500.000	312.000.000	78.500.000	51.888.888	130.388.888	41,79

30	ЈЗУ Универзитетска клиника за психијатрија	10.750.000	32.250.000	43.000.000	10.750.000	7.166.666	17.916.666	41,67
31	ЈЗУ Завод за рехабилитација на слух, говор и глас	6.875.000	20.625.000	27.500.000	6.875.000	4.583.332	11.458.332	41,67
32	ЈЗУ Ургентен центар	6.600.000	19.800.000	26.400.000	6.600.000	4.400.000	11.000.000	41,67
33	Клиничка болница-Битола	132.000.000	394.000.000	526.000.000	132.000.000	87.614.000	219.614.000	41,75
34	Општа болница-Гевгелија	23.500.000	70.500.000	94.000.000	23.500.000	16.726.859	40.226.859	42,79
35	Општа болница-Гостивар	50.000.000	150.000.000	200.000.000	50.000.000	39.363.011	89.363.011	44,68
36	Општа болница-Дебар	13.000.000	39.000.000	52.000.000	13.000.000	9.303.780	22.303.780	42,89
Р.бр.	Здравствена установа	буџетски плафони за 2010 година			дозначени средства за извршени здравствени услуги во 2010 година заклучно со 31.05.2010 година			% на дозначените средства за извршени здравствени услуги во однос на буџетот 2010 година
		Буџет за 1 квартал 2010 (Седница на УО од 10.03.2010)	Буџет за 2, 3, 4 квартал 2010 (Sednica на УО од 21.04.2010)	Вкупен буџет за 2010 година	Дозначени средства за прв квартал 2010 година	Дозначени средства за втор, трет и четврт квартал 2010	вкупно дозначени средства	
1	2	3	4	5 (3+4)	6	7	8 (6+7)	9
37	Општа болница-Кавадарци	28.500.000	85.500.000	114.000.000	28.500.000	20.550.758	49.050.758	43,03
38	Општа болница-Кичево	20.750.000	62.250.000	83.000.000	20.750.000	14.447.822	35.197.822	42,41
39	Општа болница-Кочани	25.700.000	77.100.000	102.800.000	25.700.000	17.169.468	42.869.468	41,70
40	Општа болница-Куманово	71.750.000	215.250.000	287.000.000	71.750.000	50.477.798	122.227.798	42,59
41	Општа болница-Охрид	54.250.000	162.750.000	217.000.000	54.250.000	41.500.830	95.750.830	44,12
42	Општа болница-Прилеп	72.500.000	215.500.000	288.000.000	72.500.000	47.888.888	120.388.888	41,80
43	Општа болница-Струга	31.250.000	93.750.000	125.000.000	31.250.000	23.469.097	54.719.097	43,78
44	Општа болница-Струмица	55.000.000	165.000.000	220.000.000	55.000.000	40.620.484	95.620.484	43,46
45	Клиничка болница-Тетово	102.000.000	304.000.000	406.000.000	102.000.000	69.987.622	171.987.622	42,36
46	Општа болница-Велес	50.750.000	152.250.000	203.000.000	50.750.000	35.494.601	86.244.601	42,49
47	Општа болница-Штип	69.625.000	208.875.000	278.500.000	69.625.000	48.872.923	118.497.923	42,55
48	Клиника по хируршки болести-Св. Наум Охридски-Скопје	55.000.000	163.000.000	218.000.000	55.000.000	36.222.222	91.222.222	41,85
49	Специјална болница по гинекологија и акушерство-Чаир-Скопје	25.500.000	76.500.000	102.000.000	25.500.000	17.000.000	42.500.000	41,67
50	Институт по белодробни заболувања кај децата-Козле-Скопје	21.250.000	63.750.000	85.000.000	21.250.000	14.166.666	35.416.666	41,67
51	Психијатриска болница-Скопје	48.250.000	144.750.000	193.000.000	48.250.000	32.166.666	80.416.666	41,67
52	Психијатриска болница-Демир Хисар	24.500.000	73.500.000	98.000.000	24.500.000	16.386.336	40.886.336	41,72
53	Психијатриска болница-Негорци	10.250.000	30.750.000	41.000.000	10.250.000	6.833.332	17.083.332	41,67
54	Болница Јасеново-Велес	7.000.000	21.000.000	28.000.000	7.000.000	4.666.666	11.666.666	41,67
55	Специјална болница за ортопедија и трауматологија Св. Еразмо-Охрид	30.000.000	88.000.000	118.000.000	30.000.000	19.555.554	49.555.554	42,00
56	Институт за ТБЦ-Скопје	10.750.000	32.250.000	43.000.000	10.750.000	7.166.666	17.916.666	41,67
57	Завод за медицинска рехабилитација-Скопје	14.250.000	42.750.000	57.000.000	14.250.000	9.500.000	23.750.000	41,67
58	Завод за рехабилитација на слух, говор и глас-Битола	3.125.000	9.375.000	12.500.000	3.125.000	2.083.332	5.208.332	41,67
59	Завод за превенција, лекување и рехабилитација на кардиоваскуларни заболувања-Охрид	19.575.000	58.725.000	78.300.000	19.575.000	13.050.000	32.625.000	41,67
60	Завод за рехабилитација-Отшево	4.875.000	14.625.000	19.500.000	4.875.000	3.250.000	8.125.000	41,67
61	Геронтолошки завод-Скопје	18.200.000	54.600.000	72.800.000	18.200.000	12.133.332	30.333.332	41,67
62	Завод за нефрологија-Струга	48.750.000	141.250.000	190.000.000	48.750.000	31.402.447	80.152.447	42,19
63	Специјална болница за ТБЦ Лешок-Тетово	3.697.500	11.093.000	14.790.500	3.697.500	2.465.110	6.162.610	41,67
64	Здравствен дом-Битола	30.000.000	89.222.667	119.222.667	30.000.000	19.902.833	49.902.833	41,86
65	Здравствен дом-Гевгелија	7.500.000	22.141.736	29.641.736	7.500.000	4.955.217	12.455.217	42,02
66	Здравствен дом-Гостивар	16.250.000	48.240.773	64.490.773	16.250.000	10.769.776	27.019.776	41,90
67	Здравствен дом-Дебар	3.750.000	11.155.922	14.905.922	3.750.000	2.488.240	6.238.240	41,85
68	Здравствен дом-Кавадарци	8.250.000	24.466.017	32.716.017	8.250.000	5.464.502	13.714.502	41,92
69	Здравствен дом-Кичево	7.000.000	20.683.722	27.683.722	7.000.000	4.627.131	11.627.131	42,00
70	Здравствен дом-Кочани	8.750.000	26.008.371	34.758.371	8.750.000	5.803.129	14.553.129	41,87
71	Здравствен дом-Крива Паланка	17.000.000	49.818.640	66.818.640	17.000.000	11.666.054	28.666.054	42,90
72	Здравствен дом-Куманово	18.750.000	56.096.645	74.846.645	18.750.000	12.480.830	31.230.830	41,73
73	Здравствен дом-Охрид	13.750.000	40.828.206	54.578.206	13.750.000	9.113.942	22.863.942	41,89
74	Здравствен дом-Прилеп	30.500.000	88.656.144	119.156.144	30.500.000	19.783.406	50.283.406	42,20
75	Здравствен дом-Струга	9.000.000	26.464.356	35.464.356	9.000.000	5.933.044	14.933.044	42,11
76	Здравствен дом-Струмица	13.750.000	40.273.581	54.023.581	13.750.000	9.044.614	22.794.614	42,19
77	Здравствен дом-Тетово	24.250.000	71.163.823	95.413.823	24.250.000	15.968.394	40.218.394	42,15
78	Здравствен дом-Велес	14.000.000	42.000.000	56.000.000	14.000.000	9.333.332	23.333.332	41,67

79	Здравствен дом–Штип	8.750.000	26.110.419	34.860.419	8.750.000	5.815.885	14.565.885	41,78
80	Здравствен дом–Берово	5.850.000	17.460.697	23.310.697	5.850.000	4.188.048	10.038.048	43,06
81	Здравствен дом–Македонски Брод	4.500.000	13.598.435	18.098.435	4.500.000	3.475.884	7.975.884	44,07
82	Здравствен дом–Валандово	7.000.000	20.809.262	27.809.262	7.000.000	4.847.944	11.847.944	42,60
83	Здравствен дом–Вевчани	7.250.000	21.433.933	28.683.933	7.250.000	4.793.824	12.043.824	41,99
84	Здравствен дом–Виница	7.000.000	21.000.000	28.000.000	7.000.000	4.666.666	11.666.666	41,67
85	Здравствен дом–Делчево	15.275.000	45.802.730	61.077.730	15.275.000	10.570.810	25.845.810	42,32
86	Здравствен дом–Демир Хисар	5.250.000	15.957.658	21.207.658	5.250.000	4.057.571	9.307.571	43,89
87	Здравствен дом–Кратово	5.500.000	16.289.822	21.789.822	5.500.000	4.271.297	9.771.297	44,84
88	Здравствен дом–Крушево	4.675.000	13.800.671	18.475.671	4.675.000	3.235.388	7.910.388	42,82
Р.бр.	Здравствена установа	буџетски плафони за 2010 година			дозначени средства за извршени здравствени услуги во 2010 година заклучно со 31.05.2010 година			% на дозначените средства за извршени здравствени услуги во однос на буџетот 2010 година
		Буџет за 1 квартал 2010 (Седница на УО од 10.03.2010)	Буџет за 2, 3, 4 квартал 2010 (Sednica на УО од 21.04.2010)	Вкупен буџет за 2010 година	Дозначени средства за прв квартал 2010 година	Дозначени средства за втор, трет и четврт квартал 2010	вкупно дозначени средства	
1	2	3	4	5 (3+4)	6	7	8 (6+7)	9
89	Здравствен дом–Неготино	11.750.000	34.922.088	46.672.088	11.750.000	8.280.810	20.030.810	42,92
90	Здравствен дом–Пехчево	4.000.000	12.064.480	16.064.480	4.000.000	2.877.357	6.877.357	42,81
91	Здравствен дом–Пробиштип	5.000.000	14.916.558	19.916.558	5.000.000	3.657.077	8.657.077	43,47
92	Здравствен дом–Радовиш	8.875.000	26.625.000	35.500.000	8.875.000	5.916.666	14.791.666	41,67
93	Здравствен дом–Ресен	13.250.000	39.092.222	52.342.222	13.250.000	8.751.110	22.001.110	42,03
94	Здравствен дом–Ростуше	3.750.000	11.027.276	14.777.276	3.750.000	2.472.159	6.222.159	42,11
95	Здравствен дом–Свети Николе	8.000.000	23.892.255	31.892.255	8.000.000	5.834.245	13.834.245	43,38
96	Здравствен дом–Скопје	142.500.000	420.006.950	562.506.950	142.500.000	93.868.923	236.368.923	42,02
97	Здравствен дом–Железничар	7.750.000	22.944.942	30.694.942	7.750.000	5.128.534	12.878.534	41,96
98	Здравствена станица–Кирил и Методиј	2.750.000	8.250.000	11.000.000	2.750.000	1.833.332	4.583.332	41,67
99	Здравствена станица–Железара	30.000.000	90.000.000	120.000.000	30.000.000	20.000.000	50.000.000	41,67
100	Медицински факултет–Институти–Скопје	28.500.000	89.500.000	118.000.000	28.500.000	19.888.888	48.388.888	41,01
101	Републички завод за трансфузиологија–Скопје	14.250.000	57.750.000	72.000.000	14.250.000	24.718.750	38.968.750	54,12
102	Институт за јавно здравје на Република Македонија	4.500.000	12.500.000	17.000.000	4.500.000	2.777.776	7.277.776	42,81
103	Центар за јавно здравје–Битола	4.500.000	13.200.000	17.700.000	4.500.000	2.933.332	7.433.332	42,00
104	Центар за јавно здравје–Велес	3.875.000	12.125.000	16.000.000	3.875.000	2.694.444	6.569.444	41,06
105	Центар за јавно здравје–Кочани	2.250.000	6.750.000	9.000.000	2.250.000	1.500.000	3.750.000	41,67
106	Центар за јавно здравје–Прилеп	3.000.000	9.000.000	12.000.000	3.000.000	2.000.000	5.000.000	41,67
107	Центар за јавно здравје–Куманово	3.000.000	8.700.000	11.700.000	3.000.000	1.933.332	4.933.332	42,17
108	Центар за јавно здравје–Скопје	5.500.000	16.500.000	22.000.000	5.500.000	3.666.666	9.166.666	41,67
109	Центар за јавно здравје–Струмица	1.750.000	5.250.000	7.000.000	1.750.000	1.166.666	2.916.666	41,67
110	Центар за јавно здравје–Тетово	3.250.000	9.450.000	12.700.000	3.250.000	2.100.000	5.350.000	42,13
111	Центар за јавно здравје–Штип	2.625.000	7.875.000	10.500.000	2.625.000	1.750.000	4.375.000	41,67
112	Центар за јавно здравје–Охрид	2.500.000	7.500.000	10.000.000	2.500.000	1.666.666	4.166.666	41,67
113	Медицина на трудот	5.750.000	15.250.000	21.000.000	5.750.000	3.388.888	9.138.888	43,52
114	Градска општа болница 8-ми Септември	60.000.000	53.600.000	113.600.000	60.000.000	11.911.110	71.911.110	63,30
115	Тетовски универзитет	0	7.616.000	7.616.000	0	0	0	0,00
	ВКУПНО :	2.809.347.500	8.249.060.001	11.058.407.501	2.809.347.500	1.902.964.726	4.712.312.226	42,61

Извештај
за реализација на средствата од буџетите на ЈЗУ
за период јануари-мај 2010 година

Kupno za site JZU

Obrazec I

I Z V E [T A J
za prihodite od klasa 7 naplateni vo zdravstvenata ustanova
za 2010 godina

vo (000) dena

Konto	Opis	planiran godi (en iznos	jan	fev	mar	apr	maj	Kumula tiv	% plan/ ost	% n u-est vo vkupn prih
2	3	4	5	6	7	8	9	10	11 (4/10)	12
7	Klasa 7 P R I H O D I 2+3+4 (VKUPNO)	14.388.685	1.063.482	1.081.680	1.019.721	1.224.078	1.149.775	5.538.736	38,49	100
741113	Prihodi od FZOM	11.058.408	919.283	914.039	808.733	1.032.737	965.910	4.640.702	41,97	83
741112	Prihodi od programi od Buxet na RM	959.508	2.747	9.589	20.625	6.612	17.269	56.842	5,92	1
	Sopstveni prihodi (5,6,7,8,9,10,11,12 i 13)	2.370.769	141.452	158.052	190.363	184.729	166.596	841.192	35,48	15
7213	Prihodi od kamati	774	137	183	128	110	216	774	100,00	0
7232	Prihodi od proda`ba na proizvodi	209.153	6.916	9.146	10.049	13.283	9.830	49.224	23,53	0
72381 (del)	Prihodi od naplata na zdravstveni uslugi (privatno, fakturi i sl.)	1.573.425	74.126	80.046	100.640	92.255	87.472	434.539	27,62	7
7239	Prihodi od zakup	83.282	4.384	4.233	7.223	6.909	7.953	30.702	36,87	0
7441	Donacii od privatni kompanii	0	65	7	68	0	298	438		0
7442	Donacii od fizi`ki lica	0	166	2	99	15	14	296		0
7259	Drugi prihodi	340.489	10.709	11.166	14.596	13.930	12.000	62.401	18,33	1
7311	Prihodi od proda`ba na kapitalni sredsta	17.479	34	52	9	1	39	135	0,77	0
	Prihodi od participacija	146.167	44.915	53.217	57.551	58.226	48.774	262.683	179,71	4
	Sostojba na `iro smetkite od site banki:									
	Saldo na kraj od predhodniot mesec *		157.839	213.914	204.150	128.080	180.699			
	Saldo na kraj od tekovniot mesec		213.914	204.150	128.080	180.699	188.984			
	Broj na vraboteni po platen spisok		18.503	18.500	18.430	18.365	18.321			
	Broj na vraboteni so dogovor na delo		847	806	834	849	836			
4	Prihod od FZO po osnov na kni`no izvestuvawe		0	0	0	0	0			
	Vkupno 1+14	14.388.685	1.063.482	1.081.680	1.019.721	1.224.078	1.149.775	5.538.736	38,49	100

Vkupno dozna`eni sredstva od FZOM (2+14)			919.283	914.039	808.733	1.032.737	965.910	4.640.702	41,97	83
---	--	--	---------	---------	---------	-----------	---------	-----------	-------	----

**ПРЕГЛЕД
НА ОСТВАРЕНИ ПРИХОДИ ПО ВИДОВИ ЗА ПЕРИОД ЈАНУАРИ-МАЈ 2010 ГОДИНА**

во (000) денари

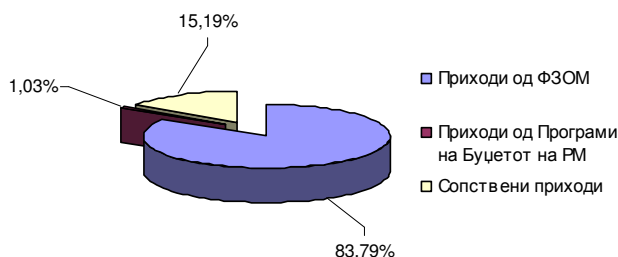
р. бр.	Здравствена установа	планиран годишен износ	видови приходи				% план/ ост
			Приходи од ФЗОМ	Приходи од Програми од Буџет на РМ	Сопствени приходи	Вкупни приходи	
1	Стоматолошки клинички центар	185.690	50.500	15.356	18.449	84.305	45,40
2	Максифацијална хирургија	32.335	10.000	0	2.896	12.896	39,88
3	ЈЗУ Универзитетска клиника за радиологија	117.320	35.416	0	17.427	52.843	45,04
4	ЈЗУ Универзитетска клиника за радиотерапија и онкологија	683.200	253.334	155	19.387	272.876	39,94
5	ЈЗУ Универзитетска клиника за кардиологија	276.351	91.666	51	18.613	110.330	39,92
6	ЈЗУ Универзитетска клиника за клиничка биохемија	114.530	17.084	9	21.560	38.653	33,75
7	ЈЗУ Универзитетска клиника за нефрологија	210.000	82.888	83	4.701	87.672	41,75
8	ЈЗУ Универзитетска клиника за гастроентерохепатологија	83.490	27.500	8	7.085	34.593	41,43
9	ЈЗУ Универзитетска клиника за пулмологија и алергологија	66.535	22.500	94	4.124	26.718	40,16
10	ЈЗУ Универзитетска клиника за ендокринологија, дијабетес и метаболички нарушувања	185.770	95.650	975	2.896	99.521	53,57
11	ЈЗУ Универзитетска клиника за ревматологија	50.576	18.750	0	3.909	22.659	44,80
12	ЈЗУ Универзитетска клиника за хематологија	371.815	152.556	0	4.919	157.475	42,35
13	ЈЗУ Универзитетска клиника за токсикологија	50.508	16.459	0	2.059	18.518	36,66
14	ЈЗУ Универзитетска клиника за детски болести	327.700	122.804	0	8.160	130.964	39,96
15	ЈЗУ Универзитетска клиника за инфективни болести и фебрилни состојби	175.589	58.722	0	5.051	63.773	36,32
16	ЈЗУ Универзитетска клиника за дерматологија	49.547	14.416	0	2.439	16.855	34,02
17	ЈЗУ Универзитетска клиника за неврологија	212.438	81.222	0	3.903	85.125	40,07
18	ЈЗУ Универзитетска клиника за трауматологија	90.630	31.041	0	5.006	36.047	39,77
19	ЈЗУ Универзитетска клиника за урологија	77.000	30.834	0	4.486	35.320	45,87
20	ЈЗУ Универзитетска клиника за неврохирургија	102.100	39.584	0	4.140	43.724	42,82
21	ЈЗУ Универзитетска клиника за дигестивна хирургија	136.300	47.916	0	7.097	55.013	40,36
22	ЈЗУ Универзитетска клиника за торакална и васкуларна хирургија	81.114	29.584	0	3.803	33.387	41,16

23	ЈЗУ Универзитетска клиника за пластична и реконструктивна хирургија	59.605	19.584	0	3.429	23.013	38,61
24	ЈЗУ Универзитетска клиника за детска хирургија	52.747	19.166	0	2.333	21.499	40,76
25	ЈЗУ Универзитетска клиника за анестезија, реанимација и интензивно лекување (КАРИЛ)	143.115	35.000	0	23.313	58.313	40,75
26	ЈЗУ Универзитетска клиника за ортопедски болести	144.760	41.666	405	4.768	46.839	32,36
27	ЈЗУ Универзитетска клиника за уво, нос и грло	82.746	24.306	0	5.437	29.743	35,94
28	ЈЗУ Универзитетска клиника за очни болести	76.915	17.916	0	3.638	21.554	28,02
р. бр.	Здравствена установа	планиран годишен износ	видови приходи				% план/ост
			Приходи од ФЗОМ	Приходи од Програми од Буџет на РМ	Сопствени приходи	Вкупни приходи	
29	ЈЗУ Универзитетска клиника за гинекологија и акушерство	523.438	130.389	0	13.127	143.516	27,42
30	ЈЗУ Универзитетска клиника за психијатрија	52.775	17.916	0	5.582	23.498	44,52
31	ЈЗУ Завод за рехабилитација на слух, говор и глас	28.500	11.459	0	659	12.118	42,52
32	ЈЗУ Ургентен центар	26.700	11.000	0	372	11.372	42,59
33	Клиничка болница-Битола	662.200	219.614	223	22.216	242.053	36,55
34	Општа болница-Гевгелија	127.288	40.228	202	4.988	45.418	35,68
35	Општа болница-Гостивар	233.000	89.362	474	12.047	101.883	43,73
36	Општа болница-Дебар	62.000	22.304	898	2.726	25.928	41,82
37	Општа болница-Кавадарци	166.556	49.051	599	5.695	55.345	33,23
38	Општа болница-Кичево	101.205	35.198	0	5.786	40.984	40,50
39	Општа болница-Кочани	124.300	42.870	0	6.008	48.878	39,32
40	Општа болница-Куманово	332.430	122.228	39	14.973	137.240	41,28
41	Општа болница-Охрид	256.947	95.751	23	11.815	107.589	41,87
42	Општа болница-Прилеп	350.060	120.389	0	14.217	134.606	38,45
43	Општа болница-Струга	148.000	54.719	437	6.746	61.902	41,83
44	Општа болница-Струмица	267.052	95.621	236	11.292	107.149	40,12
45	Клиничка болница-Тетово	474.500	171.988	71	22.402	194.461	40,98
46	Општа болница-Велес	277.608	86.245	14	7.657	93.916	33,83
47	Општа болница-Штип	322.300	118.497	459	9.798	128.754	39,95
48	Клиника по хируршки болести-Св. Наум Охридски-Скопје	232.000	91.222	0	12.182	103.404	44,57
49	Специјална болница по гинекологија и акушерство-Чаир-Скопје	114.800	42.500	0	3.731	46.231	40,27
50	Институт по белодробни заболувања кај децата-Козле-Скопје	105.599	35.416	1	6.283	41.700	39,49
51	Психијатриска болница-Скопје	257.157	80.416	175	1.755	82.346	32,02
52	Психијатриска болница-Демир Хисар	125.000	40.888	6.367	854	48.109	38,49
53	Психијатриска болница-Негорци	50.762	17.083	1.107	218	18.408	36,26
54	Болница Јасеново-Велес	31.735	11.666	0	1.504	13.170	41,50
55	Специјална болница за ортопедија и трауматологија Св. Еразмо-Охрид	220.800	49.556	0	34.508	84.064	38,07
56	Институт за ТБЦ-Скопје	57.160	17.917	3	1.785	19.705	34,47
57	Завод за медицинска рехабилитација-Скопје	69.500	23.750	0	5.299	29.049	41,80
58	Завод за рехабилитација на слух, говор и глас-Битола	12.752	5.209	0	22	5.231	41,02
59	Завод за превенција, лекување и рехабилитација на кардиоваскуларни заболувања-Охрид	92.300	32.625	0	5.615	38.240	41,43
60	Завод за рехабилитација-Отешево	22.392	8.125	0	989	9.114	40,70
61	Геронтолошки завод-Скопје	155.665	30.334	5.376	27.708	63.418	40,74
62	Завод за нефрологија-Струга	228.001	80.153	6.194	3.411	89.758	39,37

63	Специјална болница за ТБЦ Лешок-Тетово	16.990	6.163	0	797	6.960	40,97
64	Здравствен дом-Битола	181.743	49.903	443	10.485	60.831	33,47
65	Здравствен дом-Гевгелија	34.688	12.455	540	2.087	15.082	43,48
66	Здравствен дом-Гостивар	77.791	27.020	0	3.826	30.846	39,65
67	Здравствен дом-Дебар	18.408	6.238	114	814	7.166	38,93
68	Здравствен дом-Кавадарци	38.081	13.715	592	1.927	16.234	42,63
69	Здравствен дом-Кичево	33.984	11.627	21	2.025	13.673	40,23
70	Здравствен дом-Кочани	43.058	14.552	45	1.345	15.942	37,02
71	Здравствен дом-Крива Паланка	73.819	28.665	516	2.725	31.906	43,22
72	Здравствен дом-Куманово	93.778	31.231	516	6.587	38.334	40,88
73	Здравствен дом-Охрид	63.198	22.864	644	2.134	25.642	40,57
74	Здравствен дом-Прилеп	134.156	50.284	62	5.975	56.321	41,98
75	Здравствен дом-Струга	42.464	14.933	318	963	16.214	38,18
76	Здравствен дом-Струмица	63.324	22.794	179	2.293	25.266	39,90
Р. бр.	Здравствена установа	планиран годишен износ	видови приходи				% план/ ост
			Приходи од ФЗОМ	Приходи од Програми од Буџет на РМ	Сопствени приходи	Вкупни приходи	
77	Здравствен дом-Тетово	113.359	40.218	1.356	4.623	46.197	40,75
78	Здравствен дом-Велес	66.579	23.335	332	3.536	27.203	40,86
79	Здравствен дом-Штип	44.561	14.566	401	3.557	18.524	41,57
80	Здравствен дом-Берово	27.511	10.038	164	1.584	11.786	42,84
81	Здравствен дом-Македонски Брод	19.978	7.976	348	1.010	9.334	46,72
82	Здравствен дом-Валандово	32.747	11.848	183	1.804	13.835	42,25
83	Здравствен дом-Вевчани	32.684	12.044	0	1.727	13.771	42,13
84	Здравствен дом-Виница	34.630	11.666	132	1.853	13.651	39,42
85	Здравствен дом-Делчево	69.558	26.148	47	3.960	30.155	43,35
86	Здравствен дом-Демир Хисар	25.408	9.307	77	1.187	10.571	41,61
87	Здравствен дом-Кратово	24.240	9.771	8	748	10.527	43,43
88	Здравствен дом-Крушево	22.176	7.907	178	833	8.918	40,21
89	Здравствен дом-Неготино	68.092	20.031	430	2.757	23.218	34,10
90	Здравствен дом-Пехчево	18.364	6.878	50	575	7.503	40,86
91	Здравствен дом-Пробиштип	29.366	8.658	91	1.582	10.331	35,18
92	Здравствен дом-Радовиш	44.877	14.791	27	3.024	17.842	39,76
93	Здравствен дом-Ресен	62.942	22.002	242	2.419	24.663	39,18
94	Здравствен дом-Ростуше	19.557	6.222	270	1.288	7.780	39,78
95	Здравствен дом-Свети Николе	38.232	13.834	169	2.567	16.570	43,34
96	Здравствен дом-Скопје	665.607	236.369	0	38.740	275.109	41,33
97	Здравствен дом-Железничар	36.653	12.878	0	4.846	17.724	48,36
98	Здравствена станица-Кирил и Методиј	15.800	4.584	0	795	5.379	34,04
99	Здравствена станица-Железара	130.750	50.000	0	4.742	54.742	41,87
100	Медицински факултет-Институти-Скопје	361.800	48.389	0	46.862	95.251	26,33
101	Републички завод за трансфузиологија-Скопје	162.000	38.969	0	41.408	80.377	49,62
102	Институт за јавно здравје на Република Македонија	175.568	7.278	6.497	31.852	45.627	25,99
103	Центар за јавно здравје-Битола	49.600	7.434	123	13.729	21.286	42,92
104	Центар за јавно здравје-Велес	50.130	6.569	157	8.817	15.543	31,01
105	Центар за јавно здравје-Кочани	42.467	3.750	0	5.333	9.083	21,39
106	Центар за јавно здравје-Прилеп	31.870	5.000	62	6.620	11.682	36,66
107	Центар за јавно здравје-Куманово	43.500	4.934	110	8.490	13.534	31,11
108	Центар за јавно здравје-Скопје	93.150	9.166	84	21.768	31.018	33,30
109	Центар за јавно здравје-Струмица	24.370	2.916	48	3.396	6.360	26,10
110	Центар за јавно здравје-Тетово	39.556	5.350	324	5.983	11.657	29,47
111	Центар за јавно здравје-Штип	26.172	4.375	72	5.762	10.209	39,01
112	Центар за јавно здравје-Охрид	28.725	4.165	836	5.550	10.551	36,73
113	Медицина на трудот	26.500	9.139	0	2.884	12.023	45,37
114	Воена болница-Скопје	113.600					
115	ЈЗУ Државен универзитет-Тетово	7.616					
	ВКУПНО:	14.388.685	4.640.702	56.842	841.192	5.538.736	38,49

Графички приказ на учеството на одделните видови приходи

во вкупно остварените приходи на ЈЗУ во периодот јануари-мај 2010 година



VKUPNO

Образец Т-1

PREGLED
za platenite sredstva za rashodi
za period januari-maj 2010 godina

vo (000) denari

R br.	Konto	Opis	planiran godi(en iznos	Kumulativ januari-maj 2010 godina			% plan/ost	% na u-estvo vo vkupnite rashodi
				plateni od sredstva na FZOM	plateni od sopstveni sredstva	vkupno		
1	2	3	4	5	6	7 (5+6)	8 (4/7)	9
1		Klasa 4 - RASHODI (VKUPNO)	14.335.939	4.642.943	864.648	5.507.591	38,42	100,00
2	40	Plati i nadomestoci (od 2-9)	7.961.052	2.884.565	184.746	3.069.311	38,55	55,73
	4011	Osnovni plati		1.848.615	81.524	1.930.139		35,05
	4012	Dodatoci na plata (prekuvremena rabota, praznici, no}na smena, de`urstva i dr.)		150.534	13.032	163.566		2,97
	4013	Odbitoci za vrabotenite (personalen danok)		142.068	13.467	155.535		2,82
	4021	Pridones za Penziskiot fond		483.330	44.274	527.604		9,58
	4022	Pridones za Fondot za zdravstveno osiguruvawe		204.724	20.484	225.208		4,09
	4023	Pridones za vrabotuvawe		33.824	3.491	37.315		0,68
	403	Ostanati pridonesi od plati		5.671	404	6.075		0,11
	404	Nadomestoci (godi(en odmor, terenska rabota, odvoen `ivot, de`urstva i dr.)		15.799	8.070	23.869		0,43
3	420	Patni i dnevni rashodi	29.548	3.002	5.843	8.845	29,93	0,16
4	421	Komunalni uslugi, greewe, komunikacija i transport	896.977	260.766	125.137	385.903	43,02	7,01
	4211	Komunalni uslugi	393.468	119.222	45.188	164.410	41,78	2,99
	4212	Zatopluvawe	354.253	110.903	47.844	158.747	44,81	2,88
	4213	Komunikacija	78.839	16.865	17.315	34.180	43,35	0,62
	4214	Transport	70.417	13.776	14.790	28.566	40,57	0,52
5	423	Siten inventar, alat i drugi materijali	4.072.580	1.259.235	294.646	1.553.881	38,15	28,21
	4231	Administrativni materijali	56.459	10.384	10.820	21.204	37,56	0,38
	4232	Materijali za AOP	9.585	845	1.168	2.013	21,00	0,04
	4233	Uniformi, работni obleki, obuvki i postelnina	30.855	2.254	1.118	3.372	10,93	0,06
	4234	Prehrambeni produkti i pijalaci	258.055	62.852	26.964	89.816	34,80	1,63
	4235	Lekovi i medicinski materijali ****	3.614.266	1.140.049	204.138	1.344.187	37,19	24,41
	4236	Obrazovni materijali	4.997	413	479	892	17,85	0,02
	4237	Materijali za popravki i odr`uvawe	65.528	11.988	13.146	25.134	38,36	0,46
	4239	Drugi materijali za posebni nameni	32.835	30.450	36.813	67.263	204,85	1,22
6	424	Popravki i tekovno odr`uvawe	267.304	35.204	44.975	80.179	30,00	1,46
7	425	Dogovorni uslugi (zbir)	530.957	136.852	129.813	266.665	50,22	4,84
		**od toa na vraboteni po dog delo		11.945	40.526	52.471		0,95
		**Osiguruvawe		4.815	4.338	9.153		0,17

		***Drugi dogovorni obvrski		120.092	84.949	205.041		3,72
8	426	Drugi tekovni rashodi	156.185	28.370	28.417	56.787	36,36	1,03
9	4339	Drugi transferi do Fondot (participacija)	0	165	0	165		0,00
10	45	Kamatni plačawa	9.118	3.413	2.965	6.378	69,95	0,12
11	481	Grade`ni objekti	70.909	6.629	10.130	16.759	23,63	0,30
12	482	Drugi grade`ni objekti	13.928	4.178	64	4.242	30,46	0,08
13	483	Kupuvawe na mebel, oprema, vozila i ma{ini	283.890	19.448	36.960	56.408	19,87	1,02
	4831	Kupuvawe na mebel	217.479	329	1.096	1.425	0,66	0,03
	4832	Kupuvawe na oprema	58.599	19.008	33.788	52.796	90,10	0,96
	4833	Kupuvawe na vozila	7.812	58	1.978	2.036	26,06	0,04
	4834	Kupuvawe na ma{inska oprema	0	53	98	151		0,00
	4835	Knigi za biblioteka i u`ebnici	0	0	0	0		0,00
14	485	Drugi nefinansiski sredstva	1.234	1.116	952	2.068	167,59	0,04
15	49	Otplata na glavnina	0	0	0	0		0,00
16		Rezervi i nedefinirani rashodi	1.063	0	0	0	0,00	0,00
17		Subvencii i transferi	41.194	0	0	0	0,00	0,00
		Plateni sredstva od FZO (so kni`ni izvestuwawa)	0	0	0	0		0,00
		Vkupni rashodi so kni`ni izvestuwawa	0	4.642.943	864.648	5.507.591		100

**PREGLED
NA OSTVARENI RASHODI PO JAVNI ZDRAVSTVENI USTANOVNI
ZA PERIOD JANUARI-MAJ 2010 GODINA**

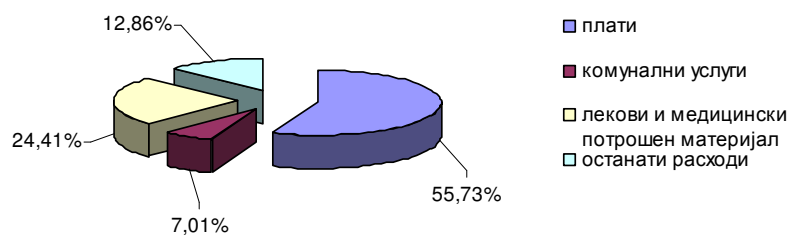
vo (000) denari

p. br.	Zdravstvena ustanova	planiran godi(en iznos	vidovi rashodi					ostvareni vkupni rashodi vo periodot januari-maj 2010 godina	% plan/ost
			плати	комунални услуги	лекови и медицински потрошен материјал	останати расходи			
1	Стоматолошки клинички центар	185.690	71.556	2.838	3.273	6.075	83.742	45,10	
2	Максилофацијална хирургија	32.335	7.973	1.682	720	2.421	12.796	39,57	
3	ЈЗУ Универзитетска клиника за радиологија	117.320	21.487	3.097	14.581	12.924	52.089	44,40	
4	ЈЗУ Универзитетска клиника за радиотерапија и онкологија	683.200	29.058	5.700	223.186	10.802	268.746	39,34	
5	ЈЗУ Универзитетска клиника за кардиологија	276.351	45.637	7.633	31.087	19.325	103.682	37,52	
6	ЈЗУ Универзитетска клиника за клиничка биохемија	114.530	16.616	1.206	7.860	2.235	27.917	24,38	
7	ЈЗУ Универзитетска клиника за нефрологија	210.000	30.244	235	41.985	15.088	87.552	41,69	
8	ЈЗУ Универзитетска клиника за гастроентерохепатологија	83.490	16.992	2.142	5.726	9.335	34.195	40,96	
9	ЈЗУ Универзитетска клиника за пулмологија и алергологија	66.535	17.589	1.076	3.867	4.604	27.136	40,78	
10	ЈЗУ Универзитетска клиника за ендокринологија, дијабетес и метаболички нарушувања	185.770	10.595	1.858	82.939	4.023	99.415	53,52	
11	ЈЗУ Универзитетска клиника за ревматологија	50.576	10.315	965	5.832	5.379	22.491	44,47	
12	ЈЗУ Универзитетска клиника за хематологија	371.815	15.148	1.627	105.954	8.690	131.419	35,35	
13	ЈЗУ Универзитетска клиника за токсикологија	50.508	13.575	853	1.666	2.557	18.651	36,93	
14	ЈЗУ Универзитетска клиника за детски болести	327.700	61.703	9.166	46.047	14.062	130.978	39,97	
15	ЈЗУ Универзитетска клиника за инфективни болести и фебрилни состојби	175.589	31.588	6.419	18.730	24.764	81.501	46,42	
16	ЈЗУ Универзитетска клиника за дерматологија	49.547	15.167	157	145	1.181	16.650	33,60	
17	ЈЗУ Универзитетска клиника за неврологија	212.438	21.998	2.928	50.070	9.019	84.015	39,55	
18	ЈЗУ Универзитетска клиника за трауматологија	90.630	12.322	945	7.149	15.503	35.919	39,63	
19	ЈЗУ Универзитетска клиника за урологија	77.000	12.224	3.043	9.427	10.883	35.577	46,20	
20	ЈЗУ Универзитетска клиника за неврохирургија	102.100	16.841	3.929	11.427	9.684	41.881	41,02	
21	ЈЗУ Универзитетска клиника за дигестивна хирургија	136.300	20.527	2.070	18.908	12.975	54.480	39,97	
22	ЈЗУ Универзитетска клиника за торакална и васкуларна хирургија	81.115	13.502	4.988	4.260	10.520	33.270	41,02	
23	ЈЗУ Универзитетска клиника за пластична и реконструктивна хирургија	59.605	11.707	1.788	1.260	7.875	22.630	37,97	
24	ЈЗУ Универзитетска клиника за детска хирургија		11.675	186	3.200	6.394	21.455		
25	ЈЗУ Универзитетска клиника за анестезија, реанимација и интензивно лекување (КАРИЛ)	143.115	29.934	3.486	15.103	7.272	55.795	38,99	
26	ЈЗУ Универзитетска клиника за ортопедски болести	144.760	32.007	2.175	8.897	3.698	46.777	32,31	
27	ЈЗУ Универзитетска клиника за уво, нос и грло	82.746	19.550	2.660	2.391	3.821	28.422	34,35	

28	JЗУ Универзитетска клиника за очни болести	76.915	18.023	116	1.586	1.721	21.446	27,88	
29	JЗУ Универзитетска клиника за гинекологија и акушерство	523.438	74.365	9.170	21.644	35.501	140.680	26,88	
30	JЗУ Универзитетска клиника за психијатрија	52.775	15.241	954	2.428	9.167	27.790	52,66	
31	JЗУ Завод за рехабилитација на слух, говор и глас	28.500	9.347	1.187	3	1.093	11.630	40,81	
32	JЗУ Ургентен центар	26.700	9.200	181	1.228	3.043	13.652	51,13	
33	Клиничка болница-Битола	662.200	156.946	17.724	48.423	18.617	241.710	36,50	
34	Општа болница-Гевгелија	127.288	28.238	4.683	8.258	4.223	45.402	35,67	
35	Општа болница-Гостивар	233.000	70.128	4.377	21.059	6.298	101.862	43,72	
36	Општа болница-Дебар	62.000	19.239	824	3.130	2.731	25.924	41,81	
37	Општа болница-Кавадарци	166.556	34.509	4.605	13.366	2.524	55.004	33,02	
38	Општа болница-Кичево	101.205	26.331	3.035	8.322	3.204	40.892	40,41	
39	Општа болница-Кочани	124.300	36.676	4.690	5.798	1.615	48.779	39,24	
40	Општа болница-Куманово	332.430	87.789	9.301	25.152	15.001	137.243	41,28	
41	Општа болница-Охрид	256.947	75.321	4.395	21.479	6.415	107.610	41,88	
42	Општа болница-Прилеп	350.060	89.410	10.074	21.029	13.903	134.416	38,40	
43	Општа болница-Струга	148.000	42.663	1.015	12.988	5.288	61.954	41,86	
44	Општа болница-Струмица	267.052	66.298	7.986	23.600	9.173	107.057	40,09	
45	Клиничка болница-Тетово	474.500	119.612	15.417	49.718	9.731	194.478	40,99	
46	Општа болница-Велес	277.608	65.004	7.694	13.883	6.897	93.478	33,67	
р. бр.	Здравствена установа	planiran godi(en) iznos	vidovi rashodi					ostvareni vkupni rashodi vo periodot januari-maj 2010 godina	% plan/ost
			плати	комунални услуги	лекови и медицински потрошен материјал	останати расходи			
47	Општа болница-Штип	322.300	79.310	7.785	31.785	9.864	128.744	39,95	
48	Клиника по хируршки болести-Св. Наум Охридски-Скопје	232.000	58.027	9.941	15.166	20.195	103.329	44,54	
49	Специјална болница по гинекологија и акушерство-Чаир-Скопје	114.800	29.889	6.314	3.315	6.516	46.034	40,10	
50	Институт по белодробни заболувања кај децата-Козле-Скопје	105.599	29.299	4.255	4.322	3.180	41.056	38,88	
51	Психијатриска болница-Скопје	257.157	62.563	10.535	5.522	6.332	84.952	33,04	
52	Психијатриска болница-Демир Хисар	125.000	35.714	3.941	4.307	4.164	48.126	38,50	
53	Психијатриска болница-Негорци	50.762	13.327	1.693	522	2.835	18.377	36,20	
54	Болница Јасеново-Велес	31.735	6.345	2.360	1.193	2.971	12.869	40,55	
55	Специјална болница за ортопедија и трауматологија Св. Еразмо-Охрид	220.800	39.613	8.112	20.217	24.899	92.841	42,05	
56	Институт за ТБЦ-Скопје	57.160	13.201	1.322	2.845	2.076	19.444	34,02	
57	Завод за медицинска рехабилитација-Скопје	69.500	21.563	2.967	247	2.838	27.615	39,73	
58	Завод за рехабилитација на слух, говор и глас-Битола	12.752	4.368	329	13	462	5.172	40,56	
59	Завод за превенција, лекување и рехабилитација на кардиоваскуларни заболувања-Охрид	92.300	15.403	3.568	17.173	6.027	42.171	45,69	
60	Завод за рехабилитација-Отешево	22.392	6.146	1.419	241	1.512	9.318	41,61	
61	Геронтолошки завод-Скопје	155.665	34.621	11.503	4.253	12.794	63.171	40,58	
62	Завод за нефрологија-Струга	228.001	33.470	8.345	41.423	6.709	89.947	39,45	
63	Специјална болница за ТБЦ Лешок-Тетово	16.990	4.093	715	414	1.733	6.955	40,94	
64	Здравствен дом-Битола	181.743	43.233	3.881	15.389	5.336	67.839	37,33	
65	Здравствен дом-Гевгелија	34.688	11.510	1.142	318	2.048	15.018	43,29	
66	Здравствен дом-Гостивар	77.791	26.451	650	1.886	1.781	30.768	39,55	
67	Здравствен дом-Дебар	18.408	5.225	542	110	1.302	7.179	39,00	
68	Здравствен дом-Кавадарци	38.081	13.220	1.266	495	1.245	16.226	42,61	
69	Здравствен дом-Кичево	33.984	12.795	1.449	543	861	15.648	46,05	
70	Здравствен дом-Кочани	43.058	7.855	1.285	5.876	596	15.612	36,26	
71	Здравствен дом-Крива Паланка	73.819	19.950	2.551	6.374	3.043	31.918	43,24	
72	Здравствен дом-Куманово	93.778	32.629	3.100	1.312	1.710	38.751	41,32	
73	Здравствен дом-Охрид	63.198	23.463	659	411	1.149	25.682	40,64	
74	Здравствен дом-Прилеп	134.156	36.309	4.310	9.814	5.727	56.160	41,86	
75	Здравствен дом-Струга	42.464	15.059	467	108	515	16.149	38,03	
76	Здравствен дом-Струмоца	63.324	20.212	2.016	836	2.109	25.173	39,75	
77	Здравствен дом-Тетово	113.359	38.535	1.934	598	5.051	46.118	40,68	
78	Здравствен дом-Велес	66.579	22.033	3.534	540	996	27.103	40,71	
79	Здравствен дом-Штип	44.561	13.056	4.600	425	1.079	19.160	43,00	

80	Здравствен дом-Берово	27.511	5.571	2.245	917	1.411	10.144	36,87	
81	Здравствен дом-Македонски Брод	19.978	8.175	434	574	150	9.333	46,72	
82	Здравствен дом-Валандово	32.747	9.954	2.089	1.185	624	13.852	42,30	
83	Здравствен дом-Вевчани	32.684	10.614	1.869	1.039	3.515	17.037	52,13	
84	Здравствен дом-Виница	34.630	9.008	1.369	2.057	1.215	13.649	39,41	
85	Здравствен дом-Делчево	69.558	16.102	3.326	8.511	1.797	29.736	42,75	
86	Здравствен дом-Демир Хисар	25.408	8.534	465	1.167	398	10.564	41,58	
87	Здравствен дом-Кратово	24.240	8.363	596	1.319	294	10.572	43,61	
88	Здравствен дом-Крушево	22.176	6.084	903	929	952	8.868	39,99	
89	Здравствен дом-Неготино	68.092	18.093	1.282	3.145	696	23.216	34,10	
90	Здравствен дом-Пехчево	18.364	5.588	707	825	381	7.501	40,85	
91	Здравствен дом-Пробиштип	29.366	7.257	782	1.364	1.031	10.434	35,53	
92	Здравствен дом-Радовиш	44.877	11.711	1.802	3.103	1.327	17.943	39,98	
93	Здравствен дом-Ресен	62.942	16.732	1.794	2.930	2.602	24.058	38,22	
94	Здравствен дом-Ростуше	19.557	5.618	629	642	1.039	7.928	40,54	
95	Здравствен дом-Свети Николе	38.232	12.171	1.195	2.801	695	16.862	44,10	
96	Здравствен дом-Скопје	665.607	203.684	33.984	17.273	20.745	275.686	41,42	
97	Здравствен дом-Железничар	36.653	11.086	1.927	468	1.704	15.185	41,43	
98	Здравствена станица-Кирил и Методиј	15.800	3.436	842	107	1.007	5.392	34,13	
99	Здравствена станица-Железара	130.750	15.427	5.786	25.243	7.913	54.369	41,58	
р. бр.	Здравствена установа	planiran годи (en iznos	vidovi rashodi					ostvareni vkupni rashodi vo periodot januari- maj 2010 godina	% plan/ ost
			плати	комунални услуги	лекови и медицински потрошен материјал	останати расходи			
100	Медицински факултет-Институти-Скопје	361.800	26.143	5.203	29.884	23.629	84.859	23,45	
101	Републички завод за трансфузиологија-Скопје	162.000	20.407	1.269	0	54.176	75.852	46,82	
102	Институт за јавно здравје на Република Македонија	175.568	23.021	3.877	2.998	13.677	43.573	24,82	
103	Центар за јавно здравје-Битола	49.600	13.176	1.601	2.062	4.630	21.469	43,28	
104	Центар за јавно здравје-Велес	50.130	11.314	1.291	163	3.455	16.223	32,36	
105	Центар за јавно здравје-Кочани	42.467	7.018	871	1.058	1.391	10.338	24,34	
106	Центар за јавно здравје-Прилеп	31.870	8.504	945	729	988	11.166	35,04	
107	Центар за јавно здравје-Куманово	43.500	8.287	1.079	1.042	1.049	11.457	26,34	
108	Центар за јавно здравје-Скопје	93.150	26.709	1.652	781	2.893	32.035	34,39	
109	Центар за јавно здравје-Струмица	24.370	4.964	457	600	479	6.500	26,67	
110	Центар за јавно здравје-Тетово	39.556	10.407	418	402	1.862	13.089	33,09	
111	Центар за јавно здравје-Штип	26.172	7.504	669	705	1.521	10.399	39,73	
112	Центар за јавно здравје-Охрид	28.725	9.455	821	700	833	11.809	41,11	
113	Медицина на трудот	26.500	8.837	954	687	1.202	11.680	44,08	
114	Воена болница-Скопје	113.600						0,00	
115	ЈЗУ Државен универзитет-Тетово	7.616						0,00	
	ВКУПНО	14.335.939	3.069.311	385.903	1.344.187	708.190	5.507.591	38,42	

**Графички приказ на структурата на остварени расходи на ЈЗУ
во периодот јануари-мај 2010 година**



V K U P N O -JZU

OBRAZEC DT-1

I Z V E [T A J

za POTRO[ENITE SREDSTVA od сметka 4235 za lekovi i medicinski materijali
za period januari-maj 2010 god.

vo (000) denari

R br.	Konto	Opis	Januari	Februari	Mart	April	Maj	Kumulativ januari-maj 2010 godina	% na u~estvo
1	2	3	4	5	6	7	8	9	10
1	4235101	Lekovi potro{eni za lekuvawe na bolni vo zdravstvenite ustanovi-ampuli	89.072	83.819	84.830	118.067	90.779	466.567	28,95
2	4235102	Lekovi izdadeni na recept vo apteki-insulini	30.952	34.618	37.398	38.386	38.810	180.164	11,18
3	4235103	Lekovi prodadeni vo aptekite-komercijalna prod`ba	0	0	0	0	0	0	0,00
4	423520	Vakcini	2.008	754	517	1.468	683	5.430	0,34
5	423530	Stomatolo{ki materijali	1.301	1.426	1.801	1.227	1.250	7.005	0,43
6	423540	Ortopedski sredstva i implantanti	7.283	8.385	6.897	8.371	7.400	38.336	2,38
7	423550	Sanitetski materijali	4.732	4.659	6.647	5.468	4.897	26.403	1,64
8	4235901	Potro{eni materijali za dijaliza	23.374	26.648	29.178	32.358	27.666	139.224	8,64
9	4235902	Laboratoriski i fotolaboratoriski materijali	26.543	47.405	40.734	56.246	41.248	212.176	13,17
10	4235903	Rendgen filmovi	4.651	4.886	4.158	4.717	4.390	22.802	1,42

11	4235904	Kontarsni sredstva	878	1.035	687	1.993	1.378	5.971	0,37
12	4235905	Katetri i vodi~i	4.043	5.366	6.662	6.867	3.751	26.689	1,66
13	4235906	Materijali za terapija i rehabilitacija	189	382	418	424	427	1.840	0,11
14	4235907	Materijali za proizvod. na infuzioni rastvori ,gal.lab. i dr.	1.415	1.636	2.078	1.487	1.925	8.541	0,53
15	4235908	Citostatika	64.451	67.567	80.284	71.812	73.080	357.194	22,17
16	4235909	Drugi nespomenati medicinski materijali	21.906	22.818	19.981	22.027	26.293	113.025	7,01
		VKUPNO	282.798	311.404	322.270	370.918	323.977	1.611.367	100

VKUPNO JZU

Obrazac DT-1

P R E G L E D

za POTRO[ENITE SREDSTVA od сметка 4235 za lekovi i medicinski materijali za period januari-maj 2010 godina

vo (000) denari

P. br.	Zdravstvena ustanova	januari	februari	mart	april	maj	kumulativ januari-maj 2010godina	apsoluten iznos na zgolemuvawe/namaluvawe Sporedbeno maj/april 2010 godina	% na u~estvo
1	Стоматолошки клинички центар	1.145	1.179	1.724	1.151	1.081	6.280	-70	0,39
2	Максилофацијална хирургија	59	169	196	168	164	756	-4	0,05
3	JЗУ Универзитетска клиника за радиологија	2.814	3.433	3.226	4.318	3.049	16.840	-1.269	1,05
4	JЗУ Универзитетска клиника за радиотерапија и онкологија	47.208	47.981	58.279	51.759	55.120	260.347	3.361	16,16
5	JЗУ Универзитетска клиника за кардиологија	9.000	9.000	9.000	9.000	9.000	45.000	0	2,79
6	JЗУ Универзитетска клиника за клиничка биохемија	2.892	2.852	4.007	3.014	3.223	15.988	209	0,99
7	JЗУ Универзитетска клиника за нефрологија	7.654	9.087	8.481	7.728	7.922	40.872	194	2,54
8	JЗУ Универзитетска клиника за гастроентерохепатологија	1.415	1.538	2.091	1.660	1.580	8.284	-80	0,51
9	JЗУ Универзитетска клиника за пулмологија и алергологија	560	893	880	838	569	3.740	-269	0,23
10	JЗУ Универзитетска клиника за ендокринологија, дијабетес и	14.459	15.973	16.436	16.289	18.470	81.627	2.181	5,07

	метаболички нарушувања								
11	ЈЗУ Универзитетска клиника за ревматологија	1.709	1.800	1.906	6.041	1.197	12.653	-4.844	0,79
12	ЈЗУ Универзитетска клиника за хематологија	18.560	19.642	24.814	24.932	20.451	108.399	-4.481	6,73
13	ЈЗУ Универзитетска клиника за токсикологија	422	395	315	357	228	1.717	-129	0,11
14	ЈЗУ Универзитетска клиника за детски болести	7.574	8.120	8.278	9.131	6.940	40.043	-2.191	2,49
15	ЈЗУ Универзитетска клиника за инфективни болести и фебрилни состојби	4.490	3.109	5.995	4.055	3.680	21.329	-375	1,32
16	ЈЗУ Универзитетска клиника за дерматологија	75	106	165	72	66	484	-6	0,03
17	ЈЗУ Универзитетска клиника за неврологија	10.967	9.928	1.668	22.739	11.348	56.650	-11.391	3,52
18	ЈЗУ Универзитетска клиника за трауматологија	1.315	1.169	2.787	3.091	2.104	10.466	-987	0,65
19	ЈЗУ Универзитетска клиника за урологија	1.651	1.782	2.266	1.419	1.508	8.626	89	0,54
20	ЈЗУ Универзитетска клиника за неврохирургија	1.583	1.165	1.990	1.865	1.296	7.899	-569	0,49
21	ЈЗУ Универзитетска клиника за дигестивна хирургија	3.296	2.559	3.513	3.112	3.679	16.159	567	1,00
22	ЈЗУ Универзитетска клиника за торакална и васкуларна хирургија	1.080	1.279	1.395	1.067	1.208	6.029	141	0,37
23	ЈЗУ Универзитетска клиника за пластична и реконструктивна хирургија	152	252	270	338	289	1.301	-49	0,08
24	ЈЗУ Универзитетска клиника за детска хирургија	120	288	384	273	483	1.548	210	0,10
25	ЈЗУ Универзитетска клиника за анестезија, реанимација и интензивно лекување (КАРИЛ)	3.701	3.104	3.711	3.353	2.687	16.556	-666	1,03
26	ЈЗУ Универзитетска клиника за ортопедски болести	2.168	3.064	1.669	1.492	1.220	9.613	-272	0,60
27	ЈЗУ Универзитетска клиника за уво, нос и грло	335	388	350	358	379	1.810	21	0,11
28	ЈЗУ Универзитетска клиника за очни болести	760	1.153	1.125	911	790	4.739	-121	0,29
Р. бр.	Здравствена установа	januari	februari	mart	april	maj	kumulativ januari-maj 2010godina	apsoluten iznos na zgolemuvawe/namaluvaawe Sporedbeno maj/april 2010 godina	% na u~estvo
29	ЈЗУ Универзитетска клиника за гинекологија и акушерство	3.987	4.803	4.233	5.201	4.273	22.497	-928	1,40
30	ЈЗУ Универзитетска клиника за психијатрија	109	80	93	76	84	442	8	0,03
31	ЈЗУ Завод за рехабилитација на слух, говор и глас	0	4	1	1	0	6	-1	0,00
32	ЈЗУ Ургентен центар	267	254	286	331	347	1.485	16	0,09
33	Клиничка болница-Битола	10.347	11.355	11.896	11.549	10.951	56.098	-598	3,48
34	Општа болница-Гевгелија	2.537	1.230	2.551	2.855	2.457	11.630	-398	0,72
35	Општа болница-Гостивар	5.993	5.910	6.766	6.094	6.270	31.033	176	1,93
36	Општа болница-Дебар	619	953	1.150	1.156	831	4.709	-325	0,29
37	Општа болница-Кавадарци	3.252	3.818	3.408	3.612	3.730	17.820	118	1,11
38	Општа болница-Кичево	1.190	1.526	1.789	1.664	1.488	7.657	-176	0,48
39	Општа болница-Кочани	2.409	1.859	1.732	1.909	1.652	9.561	-257	0,59
40	Општа болница-Куманово	7.484	9.112	7.467	8.126	7.932	40.121	-194	2,49
41	Општа болница-Охрид	3.500	3.878	5.424	6.040	4.999	23.841	-1.041	1,48
42	Општа болница-Прилеп	8.182	7.348	5.653	7.245	6.496	34.924	-749	2,17
43	Општа болница-Струга	2.658	2.466	3.509	2.433	2.783	13.849	350	0,86
44	Општа болница-Струмица	6.639	6.609	6.081	5.848	5.534	30.711	-314	1,91
45	Клиничка болница-Тетово	9.572	10.707	12.176	11.991	12.614	57.060	623	3,54
46	Општа болница-Велес	3.840	3.586	3.664	4.250	4.024	19.364	-226	1,20
47	Општа болница-Штип	5.935	8.038	7.438	8.005	6.612	36.028	-1.393	2,24

48	Клиника по хируршки болести-Св. Наум Охридски-Скопје	3.132	4.115	4.521	5.690	3.571	21.029	-2.119	1,31
49	Специјална болница по гинекологија и акушерство-Чаир-Скопје	975	863	996	754	940	4.528	186	0,28
50	Институт по белодробни заболувања кај децата-Козле-Скопје	758	488	488	765	701	3.200	-64	0,20
51	Психијатриска болница-Скопје	2.039	2.336	2.567	2.611	1.809	11.362	-802	0,71
52	Психијатриска болница-Демир Хисар	580	621	546	571	414	2.732	-157	0,17
53	Психијатриска болница-Негорци	238	256	258	302	251	1.305	-51	0,08
54	Болница Јасеново-Велес	186	219	293	274	166	1.138	-108	0,07
55	Специјална болница за ортопедија и трауматологија Св. Еразмо-Охрид	2.389	4.275	4.178	3.856	4.640	19.338	784	1,20
56	Институт за ТБЦ-Скопје	529	210	521	2.068	2.845	6.173	777	0,38
57	Завод за медицинска рехабилитација-Скопје	23	23	17	18	18	99	0	0,01
58	Завод за рехабилитација на слух, говор и глас-Битола	0	0	0	0	0	0	0	0,00
59	Завод за превенција, лекување и рехабилитација на кардиоваскуларни заболувања-Охрид	1.898	2.449	3.356	4.737	1.858	14.298	-2.879	0,89
60	Завод за рехабилитација-Отешево	4	43	78	37	48	210	11	0,01
61	Геронтолошки завод-Скопје	1.185	870	1.044	897	812	4.808	-85	0,30
62	Завод за нефрологија-Струга	6.055	7.730	9.914	8.443	8.253	40.395	-190	2,51
63	Специјална болница за ТБЦ Лешок-Тетово	199	137	188	196	210	930	14	0,06
64	Здравствен дом-Битола	3.378	2.935	3.660	3.526	3.748	17.247	222	1,07
65	Здравствен дом-Гевгелија	306	220	170	237	197	1.130	-40	0,07
66	Здравствен дом-Гостивар	2	84	725	396	680	1.887	284	0,12
67	Здравствен дом-Дебар	12	28	59	27	66	192	39	0,01
68	Здравствен дом-Кавадарци	48	103	94	94	92	431	-2	0,03
69	Здравствен дом-Кичево	133	107	122	340	135	837	-205	0,05
70	Здравствен дом-Кочани	1.288	1.136	1.272	1.169	1.133	5.998	-36	0,37
71	Здравствен дом-Крива Паланка	780	1.995	1.032	1.302	1.570	6.679	268	0,41
72	Здравствен дом-Куманово	188	232	164	181	233	998	52	0,06
73	Здравствен дом-Охрид	218	106	96	86	95	601	9	0,04
74	Здравствен дом-Прилеп	2.907	2.552	3.176	3.148	2.332	14.115	-816	0,88
Р. бр.	Здравствена установа	januari	februari	mart	april	maj	kumulativ januari-maj 2010godina	apsoluten iznos na zgolemuvawe/namaluvaawe Sporedbeno maj/april 2010 godina	% na u~estvo
75	Здравствен дом-Струга	84	96	90	84	101	455	17	0,03
76	Здравствен дом-Струмица	282	126	184	201	188	981	-13	0,06
77	Здравствен дом-Тетово	187	186	232	121	285	1.011	164	0,06
78	Здравствен дом-Велес	122	114	112	155	121	624	-34	0,04
79	Здравствен дом-Штип	986	126	87	1.124	69	2.392	-1.055	0,15
80	Здравствен дом-Берово	422	429	477	521	448	2.297	-73	0,14
81	Здравствен дом-Македонски Брод	100	108	96	120	103	527	-17	0,03
82	Здравствен дом-Валандово	288	244	372	337	320	1.561	-17	0,10
83	Здравствен дом-Вевчани	312	135	217	121	248	1.033	127	0,06
84	Здравствен дом-Виница	591	546	535	553	463	2.688	-90	0,17
85	Здравствен дом-Делчево	1.960	1.588	1.896	1.776	1.770	8.990	-6	0,56
86	Здравствен дом-Демир Хисар	125	211	182	132	210	860	78	0,05
87	Здравствен дом-Кратово	103	95	178	191	197	764	6	0,05
88	Здравствен дом-Крушево	270	249	283	243	257	1.302	14	0,08
89	Здравствен дом-Неготино	810	880	353	927	847	3.817	-80	0,24
90	Здравствен дом-Пехчево	142	147	151	172	151	763	-21	0,05
91	Здравствен дом-Пробиштип	343	373	422	398	354	1.890	-44	0,12
92	Здравствен дом-Радовиш	600	505	676	743	684	3.208	-59	0,20
93	Здравствен дом-Ресен	354	594	435	470	477	2.330	7	0,14
94	Здравствен дом-Ростуше	177	168	160	154	154	813	0	0,05
95	Здравствен дом-Свети Николе	452	405	509	510	433	2.309	-77	0,14

96	Здравствен дом-Скопје	1.882	1.862	2.943	2.349	3.412	12.448	1.063	0,77
97	Здравствен дом-Железничар	111	50	75	53	6	295	-47	0,02
98	Здравствена станица-Кирил и Методиј	43	1	6	33	25	108	-8	0,01
99	Здравствена станица-Железара	2.797	3.479	4.802	10.310	6.632	28.020	-3.678	1,74
100	Медицински факултет-Институти-Скопје	1.589	15.655	1.200	9.804	9.887	38.135	83	2,37
101	Републички завод за трансфузиологија-Скопје	10.325	9.507	9.594	22.624	11.938	63.988	-10.686	3,97
102	Институт за јавно здравје на РМ	9	857	349	936	846	2.997	-90	0,19
103	Centar za javno zdravje- Bitola	3	369	544	728	428	2.072	-300	0,13
104	Центар за јавно здравје -Велес	109	312	701	1.415	380	2.917	-1.035	0,18
105	Центар за јавно здравје -Кочани	720	292	474	599	392	2.477	-207	0,15
106	Центар за јавно здравје -Прилеп	12	67	27	560	64	730	-496	0,05
107	Центар за јавно здравје -Куманово	417	483	457	302	452	2.111	150	0,13
108	Центар за јавно здравје -Скопје	504	629	598	457	664	2.852	207	0,18
109	Центар за јавно здравје -Струмица	90	270	19	87	134	600	47	0,04
110	Центар за јавно здравје -Тетово	175	661	493	508	578	2.415	70	0,15
111	Центар за јавно здравје-Штип	43	394	152	133	255	977	122	0,06
112	Центар за јавно здравје -ОХРИД	110	95	171	102	195	673	93	0,04
113	Медицина на трудот	15	19	245	223	184	686	-39	0,04
	VKUPNO:	282.798	311.404	322.270	370.918	323.977	1.611.367	-46.941	100

V K U P N O - J Z U

OBRAZEC O-

I Z V E [T A J
za vkupnite obvrski na zdravstvenite ustanovi
za 2010 godina

vo (000) denari

R br.	Konto	Opis	AOP	31.01.10	28.02.10	31.03.10	30.04.10	31.05.2010	% maj/april 2010 godina	% na u-estvo v vkupnite obvrski n 31.05.2010 godina
1	2	3	4	5	6	7	8	9	10 (9/8)	11
1		OBVRSKI VKUPNO (2+3+4+5+6)	00	2.297.259	2.320.659	2.458.825	2.528.196	2.511.359	99,33	100,0
2		Obvrski prema dobavuva~i za lekovi i medicinski materijali	01	1.548.473	1.556.463	1.636.293	1.692.417	1.664.793	98,37	66,2
3		Obvrski za investicii	02	15.962	16.306	27.426	26.514	27.352	103,16	1,0
4		Obvrski za vraboteni po dogovor na delo	03	4.448	4.163	4.463	5.354	16.961	316,79	0,6
5		Obvrski sprema drugi JZU	04	235.183	237.126	251.542	257.437	259.515	100,81	10,3
6		Drugi obvrski na JZU	05	493.193	506.601	539.101	546.474	542.738	99,32	21,6
7		Obvrski prema FZO za naplatena participacija (podatokot e samo za evidencija)	06	54.537	58.829	59.487	63.851	66.931	104,82	

* So izmenite na Zakonot za zdravstveno osiguruvawe sredstvata dobieni po osnov na participacija na osigurenite lica stanuvaaat prihod na zdravstvenata ustanova

VKUPNO JZU

OBRAZEC O-

P R E G L E D
za vkupnite obvrski po zdravstvenate ustanovi
za 2010 godina

vo (000) denari

P. br.	Zdravstvena ustanova	januari	februari	mart	april	maj	apsoluten iznos na zgolemuvawe/namaluvaawe na obvrskite sporedbeno maj/april 2010 godina	% na uvestvo v vkupnite obvrski s sastojba 31.05.2010 godina
1	Стоматолошки клинички центар	12.546	12.653	12.530	14.177	12.691	-1.486	0,5
2	Максилофацијална хирургија	1.112	1.122	1.015	915	879	-36	0,0
3	JЗУ Универзитетска клиника за радиологија	14.917	15.400	17.596	16.591	16.547	-44	0,6
4	JЗУ Универзитетска клиника за радиотерапија и онкологија	261.314	228.780	241.639	236.826	262.067	25.241	10,4
5	JЗУ Универзитетска клиника за кардиологија	27.369	42.815	39.239	49.513	49.265	-248	1,9
6	JЗУ Универзитетска клиника за клиничка биохемија	3.670	1.193	4.169	4.783	6.249	1.466	0,2
7	JЗУ Универзитетска клиника за нефрологија	55.586	57.857	56.131	53.544	50.848	-2.696	2,0

8	JЗУ Универзитетска клиника за гастроентерохепатологија	5.303	5.235	4.638	4.147	5.402	1.255	0,2
9	JЗУ Универзитетска клиника за пулмологија и алергологија	11.004	11.976	12.775	12.920	13.564	644	0,5
10	JЗУ Универзитетска клиника за ендокрнологија, дијабетес и метаболички нарушувања	71.654	75.903	80.036	83.393	68.988	-14.405	2,7
11	JЗУ Универзитетска клиника за ревматологија	19.807	22.196	24.158	29.258	28.340	-918	1,1
12	JЗУ Универзитетска клиника за хематологија	8.825	4.473	24.043	10.797	11.797	1.000	0,4
13	JЗУ Универзитетска клиника за токсикологија	7.960	9.316	9.701	10.123	10.469	346	0,4
14	JЗУ Универзитетска клиника за детски болести	49.346	50.906	51.947	57.481	54.112	-3.369	2,1
15	JЗУ Универзитетска клиника за инфективни болести и фебрилни состојби	36.670	38.081	39.823	42.377	39.768	-2.609	1,5
16	JЗУ Универзитетска клиника за дерматологија	9.362	10.119	10.678	10.723	11.163	440	0,4
17	JЗУ Универзитетска клиника за неврологија	10.276	6.485	662	24.645	10.675	-13.970	0,4
18	JЗУ Универзитетска клиника за трауматологија	35.187	32.684	27.360	27.463	27.165	-298	1,0
19	JЗУ Универзитетска клиника за урологија	25.289	27.236	29.529	31.464	25.059	-6.405	1,0
20	JЗУ Универзитетска клиника за неврохирургија	17.092	22.335	18.713	17.918	18.894	976	0,7
21	JЗУ Универзитетска клиника за дигестивна хирургија	58.884	60.617	63.937	62.948	64.474	1.526	2,5
22	JЗУ Универзитетска клиника за торакална и васкуларна хирургија	35.191	34.607	34.803	36.363	35.756	-607	1,4
23	JЗУ Универзитетска клиника за пластична и реконструктивна хирургија	12.000	13.291	12.928	13.121	14.063	942	0,5
24	JЗУ Универзитетска клиника за детска хирургија	24.997	23.611	25.867	25.946	26.274	328	1,0
25	JЗУ Универзитетска клиника за анестезија, реанимација и интензивно лекување (КАРИЛ)	51.599	48.294	47.930	49.644	50.145	501	2,0
26	JЗУ Универзитетска клиника за ортопедски болести	23.778	26.011	26.331	28.466	27.570	-896	1,1
27	JЗУ Универзитетска клиника за уво, нос и грло	1.391	1.560	1.469	1.543	1.584	41	0,0
28	JЗУ Универзитетска клиника за очни болести	15.105	16.562	18.877	19.983	21.416	1.433	0,8
29	JЗУ Универзитетска клиника за гинекологија и акушерство	15.405	16.406	32.770	20.272	19.936	-336	0,7
Р. бр.	Здравствена установа	januari	februari	mart	april	maj	apsoluten iznos na zgolemuvawe/namaluwawe na obvrskite sporedbeno maj/april 2010 godina	% na u-estvo vo vkupnite obvrski sostojba 31.05.2011 godina
30	JЗУ Универзитетска клиника за психијатрија	7.710	7.799	7.095	6.835	6.226	-609	0,2
31	JЗУ Завод за рехабилитација на слух, говор и глас	366	360	233	521	200	-321	0,0
32	JЗУ Ургентен центар	1.329	2.105	2.439	2.481	2.848	367	0,1
33	Клиничка болница-Битола	125.713	129.253	131.105	133.961	133.654	-307	5,3
34	Општа болница-Гевгелија	20.970	22.169	22.911	23.918	23.771	-147	0,9
35	Општа болница-Гостивар	75.856	78.216	80.357	82.959	79.816	-3.143	3,1
36	Општа болница-Дебар	15.555	16.493	17.403	18.390	17.981	-409	0,7
37	Општа болница-Кавадарци	28.535	29.569	30.772	31.354	30.291	-1.063	1,2
38	Општа болница-Кичево	10.955	10.825	11.622	11.958	10.888	-1.070	0,4
39	Општа болница-Кочани	27.684	28.924	29.846	30.242	30.583	341	1,2
40	Општа болница-Куманово	75.089	78.448	82.208	87.293	87.661	368	3,4
41	Општа болница-Охрид	58.683	43.919	65.418	69.525	66.372	-3.153	2,6
42	Општа болница-Прилеп	72.326	76.517	81.300	82.360	86.970	4.610	3,4
43	Општа болница-Струга	34.060	37.101	39.482	41.359	38.446	-2.913	1,5
44	Општа болница-Струмица	46.854	49.977	54.668	55.303	52.859	-2.444	2,1

45	Клиничка болница-Тетово	99.683	101.969	104.785	104.770	102.401	-2.369	4,0
46	Општа болница-Велес	41.407	44.246	45.499	47.781	46.496	-1.285	1,8
47	Општа болница-Штип	67.789	72.822	78.524	83.081	88.990	5.909	3,5
48	Клиника по хируршки болести -Св. Наум Охридски-Скопје	44.041	47.512	47.742	49.055	46.923	-2.132	1,8
49	Специјална болница по гинекологија и акушерство-Чаир-Скопје	15.143	15.528	16.447	17.079	16.717	-362	0,6
50	Институт по белодробни заболувења кај децата-Козле-Скопје	9.476	10.325	9.989	9.430	9.129	-301	0,3
51	Психијатриска болница-Скопје	31.053	31.672	36.280	37.418	37.049	-369	1,4
52	Психијатриска болница-Демир Хисар	25.523	27.060	26.738	27.937	23.869	-4.068	0,9
53	Психијатриска болница-Негорци	6.593	8.910	9.326	8.643	8.781	138	0,3
54	Болница Јасеново-Велес	2.312	2.097	2.376	2.083	1.549	-534	0,0
55	Специјална боловање за ортопедија и трауматологија Св. Еразмо-Охрид	37.914	33.699	28.704	27.439	27.796	357	1,1
56	Институт за ТБЦ-Скопје	10.524	11.990	12.266	13.772	14.213	441	0,5
57	Завод за медицинска рехабилитација-Скопје	5.579	5.907	5.968	5.468	5.896	428	0,2
58	Завод за рехабилитација на слух, говор и глас-Битола	306	284	230	206	306	100	0,0
59	Завод за превенција, лекување и рехабилитација на кардиоваскуларни заболувања -Охрид	21.619	19.959	26.976	20.419	21.307	888	0,8
60	Завод за рехабилитација-Отешево	1.935	2.086	2.236	2.138	1.985	-153	0,0
61	Геронтолошки завод-Скопје	9.427	10.875	9.757	10.072	8.280	-1.792	0,3
62	Завод за нефрологија-Струга	55.155	57.304	54.628	57.709	56.498	-1.211	2,2
63	Специјална болница за ТБЦ Лешок-Тетово	1.419	1.847	1.443	1.484	1.289	-195	0,0
64	Здравствен дом-Битола	7.116	6.619	6.069	6.558	8.372	1.814	0,3
65	Здравствен дом-Гевгелија	5.275	5.641	6.080	6.600	6.791	191	0,2
66	Здравствен дом-Гостивар	8.793	10.089	10.043	10.159	10.465	306	0,4
67	Здравствен дом-Дебар	768	952	927	950	920	-30	0,0
68	Здравствен дом-Кавадарци	2.926	3.128	3.138	3.338	3.064	-274	0,1
69	Здравствен дом-Кичево	647	1.098	1.376	1.300	552	-748	0,0
70	Здравствен дом-Кочани	3.211	3.137	3.250	2.990	3.054	64	0,1
71	Здравствен дом-Крива Паланка	16.445	17.886	16.872	17.028	17.025	-3	0,6
72	Здравствен дом-Куманово	2.378	3.074	3.158	2.464	1.982	-482	0,0
73	Здравствен дом-Охрид	4.325	4.562	4.937	4.906	4.772	-134	0,1
74	Здравствен дом-Прилеп	8.631	9.700	10.083	9.861	10.136	275	0,4
75	Здравствен дом-Струга	1.010	1.356	1.799	1.870	1.743	-127	0,0
76	Здравствен дом-Струмица	2.003	1.679	2.095	2.087	1.551	-536	0,0
77	Здравствен дом-Тетово	17.895	18.858	20.130	20.212	19.734	-478	0,7
Р. бр.	Здравствена установа	januari	februari	mart	april	maj	apsoluten iznos na zgolemuvawe/namaluwawe na obvrskite sporedbeno maj/april 2010 godina	% na uvestvo v vkupnite obvrski s sostojba 31.05.2010 godina
78	Здравствен дом-Велес	1.797	2.598	2.497	2.168	1.488	-680	0,0
79	Здравствен дом-Штип	356	1.402	589	149	193	44	0,0
80	Здравствен дом-Берово	1.358	1.617	1.177	2.119	1.960	-159	0,0
81	Здравствен дом-Македонски Брод	1.991	2.231	2.373	2.578	2.336	-242	0,0
82	Здравствен дом-Валандово	2.597	3.341	3.094	3.169	2.839	-330	0,1
83	Здравствен дом-Вевчани	946	682	1.033	977	899	-78	0,0
84	Здравствен дом-Виница	1.173	1.482	1.633	1.571	3.108	1.537	0,1
85	Здравствен дом-Делчево	5.368	6.401	6.747	6.682	5.508	-1.174	0,2
86	Здравствен дом-Демир Хисар	3.493	3.598	3.804	3.852	3.651	-201	0,1
87	Здравствен дом-Кратово	3.342	3.592	3.884	3.885	3.251	-634	0,1
88	Здравствен дом-Крушево	2.734	2.903	3.047	3.226	3.101	-125	0,1
89	Здравствен дом-Неготино	5.880	6.415	6.000	6.736	7.196	460	0,2
90	Здравствен дом-Пехчево	1.235	1.244	1.254	1.459	1.499	40	0,0
91	Здравствен дом-Пробиштип	1.867	2.173	1.940	2.167	1.917	-250	0,0
92	Здравствен дом-Радовиш	3.962	3.781	3.699	3.882	4.000	118	0,1
93	Здравствен дом-Ресен	3.990	3.886	3.520	3.504	3.627	123	0,1

94	Здравствен дом-Ростуше	867	956	1.228	1.099	1.096	-3	0,0
95	Здравствен дом-Свети Николе	4.261	4.545	4.651	4.642	4.287	-355	0,1
96	Здравствен дом-Скопје	20.524	26.120	29.479	25.029	24.576	-453	0,9
97	Здравствен дом-Железничар	650	640	588	500	538	38	0,0
98	Здравствена станица-Кирил и Методиј	64	150	96	38	60	22	0,0
99	Здравствена станица-Железара	25.982	24.718	30.801	25.871	29.981	4.110	1,1
100	Медицински факултет-Институти-Скопје	55.759	39.085	52.854	57.790	70.293	12.503	2,8
101	Републички завод за трансфузиологија-Скопје	19.651	12.321	10.445	23.059	13.206	-9.853	0,5
102	Институт за јавно здравје на Македонија-Скопје	14.202	15.990	14.609	16.555	21.321	4.766	0,8
103	Центар за јавно здравје-Битола	3.215	3.411	3.367	2.791	2.351	-440	0,0
104	Центар за јавно здравје -Велес	594	1.041	1.367	2.578	2.643	65	0,1
105	Центар за јавно здравје-Кочани	1.548	1.695	1.919	2.455	2.724	269	0,1
106	Центар за јавно здравје-Прилеп	3.157	3.681	4.202	3.530	3.899	369	0,1
107	Центар за јавно здравје-Куманово	2.412	630	765	2.959	2.994	35	0,1
108	Центар за јавно здравје-Скопје	4.797	7.850	10.720	11.507	12.708	1.201	0,5
109	Центар за јавно здравје-Струмица	948	823	1.013	1.051	890	-161	0,0
110	Центар за јавно здравје-Тетово	749	3.032	3.087	2.754	4.114	1.360	0,1
111	Центар за јавно здравје-Штип	1.480	1.556	1.536	1.958	2.143	185	0,0
112	Центар за јавно здравје-Охрид	1.665	1.799	1.783	1.796	1.601	-195	0,0
113	Медицина на трудот	0	0	0	0	0	0	0,0
	VКУПНО:	2.297.259	2.320.659	2.458.825	2.528.196	2.511.359	-16.837	100

V K U P N O - J Z U

Образец О-2

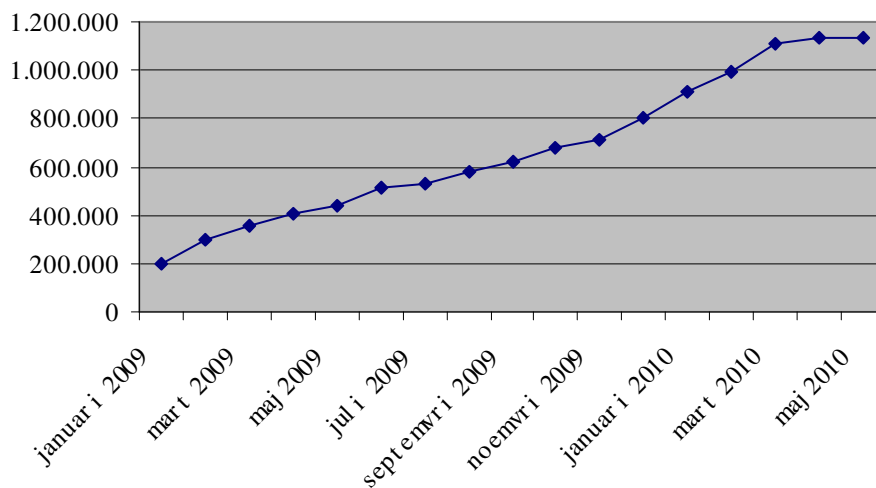
I Z V E [T A J
na sostojbata na DOLGOVI na JZU
za 2010 godina

vo 000 denari

Period	Dolgovi do 60 dena	Dolgovi nad 60 dena	Utùeni dolgovi nad 60 dena	Neutu`eni dolgovi nad 60 dena	Vkupno dolgovi	% vo odnos na m. januari 2010 godina
1	2	3	4	5	6 = (2 + 3)	7
Januari	654.051	258.037	10.645	247.392	912.088	100,00
Fevruari	674.605	318.067	16.014	302.053	992.672	108,84
Mart	746.965	362.113	11.680	350.433	1.109.078	121,60
April	767.235	365.984	21.853	344.131	1.133.219	124,24
Maj	729.837	399.904	26.802	373.102	1.129.741	123,86

Вкупните долгови на ЈЗУ на 31.05..2010 година изнесуваат 1.129.741 илјади денари, кои во споредба со состојбата од 31.12.2009 (износ 803.023 илјади денари) бележат пораст од 40,69%, додека зголемувањето во однос на состојбата на 31.01.2009 година (износ 197.774 илјади денари) достигнало 471%.

Graf i -ki prikaz na dvi`ewet o na dolgovi t e na JZU vo peri odot 31.01.2009-31.05.2010 godi na (vo 000 denari)



ВКУПНО

ОБРАЗЕЦ 0-2

**ПРЕГЛЕД
НА СОСТОЈБАТА НА ДОЛГОВИТЕ НА ЈЗУ
ВО ПЕРИОД ЈАНУАРИ-МАЈ 2010 ГОДИНА**

P. Br	Здравствена установа	Буџет 2010 година	januari	fevruari	mart	april	maj	Apsoluten iznos na zgolemuvawe/ namaluvawe na dolgovite sporedbeno m. maj/ m. april 2010 godina	во (000) денари	
									% na u-estvo na oddelnite JZU vo vkupnite dolgovi vo m. maj 2010 godina	% na учество на долговите во м. мај во буџетот за 2010 година
1	2	3	4	5	6	7	8	9 (8-7)	10	11 (8/3)
1	Стоматолошки клинички центар	110.000	8.100	8.937	8.428	11.375	9.280	-2.095	0,82	8,44
2	Максилофацијална хирургија	24.000	684	509	431	304	217	-87	0,02	0,9
3	ЈЗУ Универзитетска клиника за радиологија	85.000	2.276	2.276	2.276	2.276	2.276	0	0,2	2,68
4	ЈЗУ Универзитетска клиника за радиотерапија и онкологија	615.000	39.653	39.241	42.220	38.417	41.789	3.372	3,7	6,79
5	ЈЗУ Универзитетска клиника за кардиологија	220.000	73	154	371	176	746	570	0,07	0,34

6	JЗУ Универзитетска клиника за клиничка биохемија	41.000	0	0	0	0	0	0	0	0
7	JЗУ Универзитетска клиника за нефрологија	198.000	21.098	21.140	19.710	17.199	16.922	-277	1,5	8,55
8	JЗУ Универзитетска клиника за гастроентерохепатологија	66.000	753	393	372	338	363	25	0,03	0,55
9	JЗУ Универзитетска клиника за пулмологија и алергологија	54.000	5.933	7.442	8.157	9.128	9.720	592	0,86	18
10	JЗУ Универзитетска клиника за ендокринологија, дијабетис и метаболични нарушувања	180.000	13.999	16.853	18.554	20.001	1.683	-18.318	0,15	0,94
11	JЗУ Универзитетска клиника за ревматологија	45.000	13.916	12.735	14.718	15.873	15.221	-652	1,35	33,82
12	JЗУ Универзитетска клиника за хематологија	354.000	0	0	625	0	0	0	0	0
13	JЗУ Универзитетска клиника за токсикологија	39.500	6.172	6.978	7.894	8.106	8.998	892	0,8	22,78
14	JЗУ Универзитетска клиника за детски болести	291.000	1.962	6.257	5.891	13.365	10.344	-3.021	0,92	3,55
15	JЗУ Универзитетска клиника за инфективни болести и фебрилни состојби	140.000	12.456	15.726	19.168	23.807	25.467	1.660	2,25	18,19
16	JЗУ Универзитетска клиника за дерматологија	34.600	8.529	9.362	9.952	10.206	10.953	747	0,97	31,66
17	JЗУ Универзитетска клиника за неврологија	194.000	0	0	0	0	0	0	0	0
18	JЗУ Универзитетска клиника за трауматологија	74.500	27.728	25.869	26.060	26.751	26.255	-496	2,32	35,24
19	JЗУ Универзитетска клиника за урологија	74.000	15.374	17.440	21.110	16.810	23.237	6.427	2,06	31,4
20	JЗУ Универзитетска клиника за неврохирургија	95.000	13.534	13.555	14.373	13.095	13.744	649	1,22	14,47
21	JЗУ Универзитетска клиника за дигестивна хирургија	115.000	42.714	43.593	47.310	48.298	47.822	-476	4,23	41,58
22	JЗУ Универзитетска клиника за торакална и васкуларна хирургија	71.000	28.647	27.959	29.192	33.059	33.530	471	2,97	47,23
23	JЗУ Универзитетска клиника за пластична и реконструктивна хирургија	47.000	9.223	11.962	11.509	10.800	12.328	1.528	1,09	26,23
24	JЗУ Универзитетска клиника за детска хирургија	46.000	23.071	19.289	19.289	21.289	23.847	2.558	2,11	51,84
P. Br	Здравствена установа	Буџет 2010 година	januari	februari	mart	april	maj	Apsoluten iznos na zgolemuvawe/namaluwawe na dolgovite sporedbeno m. maj/ m. april 2010 godina	% na u-estvo na oddelnite JZU vo vkupnite dolgovi vo m. maj 2010 godina	% на учество на долговите во м. мај во буџетот за 2010 година
1	2	3	4	5	6	7	8	9 (8-7)	10	11 (8/3)
25	JЗУ Универзитетска клиника за анестезија реанимација и интензивно лекување(КАРИЛ)	84.000	22.970	35.586	34.032	36.074	37.841	1.767	3,35	45,05
26	JЗУ Универзитетска клиника за ортопедски болести	100.000	4.782	15.694	18.358	23.081	26.183	3.102	2,32	26,18
27	JЗУ Универзитетска клиника за уво, нос и грло	59.500	932	993	1.439	1.459	1.800	341	0,16	3,03
28	JЗУ Универзитетска клиника за очни болести	43.000	12.715	15.520	15.380	16.442	19.146	2.704	1,69	44,53
29	JЗУ Универзитетска клиника за гинекологија и акушерство	312.000	766	178	6.769	4.599	4.649	50	0,41	1,49
30	JЗУ Универзитетска клиника за психијатрија	43.000	3.607	7.799	6.285	6.275	6.227	-48	0,55	14,48
31	JЗУ Завод за рехабилитација на слух, говор и глас	27.500	0	0	0	0	0	0	0	0

32	ЈЗУ Ургентен центар	26.400	677	1.423	1.771	1.817	2.144	327	0,19	8,12
33	Клиничка болница-Битола	526.000	44.503	50.822	52.378	57.506	60.906	3.400	5,39	11,58
34	Општа болница-Гевгелија	94.000	6.393	8.534	10.632	12.331	11.302	-1.029	1	12,02
35	Општа болница-Гостивар	200.000	41.125	46.699	51.929	54.684	51.458	-3.226	4,55	25,73
36	Општа болница-Дебар	52.000	7.590	8.266	8.883	9.189	10.127	938	0,9	19,48
37	Општа болница-Кавадарци	114.000	11.073	10.468	11.680	13.204	11.759	-1.445	1,04	10,31
38	Општа болница-Кичево	83.000	1.286	1.286	1.286	1.286	1.286	0	0,11	1,55
39	Општа болница-Кочани	102.800	16.703	18.137	19.940	20.695	21.590	895	1,91	21
40	Општа болница-Куманово	287.000	39.601	40.954	47.945	50.061	49.362	-699	4,37	17,2
41	Општа болница-Охрид	217.000	37.257	39.795	42.620	46.467	40.742	-5.725	3,61	18,78
42	Општа болница-Прилеп	288.000	41.076	40.861	50.188	47.103	56.813	9.710	5,03	19,73
43	Општа болница-Струга	125.000	17.408	17.384	20.561	21.521	18.609	-2.912	1,65	14,89
44	Општа болница-Струмица	220.000	14.143	20.770	23.938	22.946	22.785	-161	2,02	10,36
45	Клиничка болница-Тетово	406.000	35.262	38.313	41.466	42.209	38.815	-3.394	3,44	9,56
46	Општа болница-Велес	203.000	21.973	25.737	27.186	28.977	27.706	-1.271	2,45	13,65
47	Општа болница-Штип	278.500	32.877	30.489	31.647	34.153	30.068	-4.085	2,66	10,8
48	Клиника по хирушки болести -Св. Наум Охридски-Скопје	218.000	19.712	21.961	22.211	21.148	20.201	-947	1,79	9,27
49	Специјална болница по гинекологија и акушерство-Чаир-Скопје	102.000	8.982	9.752	10.935	11.845	11.165	-680	0,99	10,95
50	Институт по белодробни заболувања кај децата-Козле-Скопје	85.000	7.182	7.311	7.223	6.711	6.799	88	0,6	8
51	Психијатриска болница-Скопје	193.000	0	0	1.254	5.359	7.715	2.356	0,68	4
52	Психијатриска болница-Демир Хисар	98.000	21.438	23.885	22.976	25.244	20.695	-4.549	1,83	21,12
53	Психијатриска болница-Негорци	41.000	6.029	7.023	6.455	6.846	7.001	155	0,62	17,08
54	Болница Јасеново-Велес	28.000	0	0	0	0	0	0	0	0
55	Специјална болница за ортопедија и трауматологија Св. Еразмо-Охрид	118.000	0	0	0	0	0	0	0	0
56	Институт за ТБЦ-Скопје	43.000	6.030	8.247	8.934	10.549	10.834	285	0,96	25,2
57	Завод за медицинска рехабилитација-Скопје	57.000	2.235	3.269	2.993	2.445	3.500	1.055	0,31	6,14
58	Завод за рехабилитација на слух, говор и глас-Битола	12.500	306	284	231	218	318	100	0,03	2,54
59	Завод за превенција, лекување и рехабилитација на кардиоваскуларни заболувања -Охрид	78.300	0	0	6.199	0	0	0	0	0
P. Br	Здравствена установа	Буџет 2010 година	januari	februari	mart	april	maj	Apsoluten iznos na zgolemuvawe/namaluvawe na dolgovite sporedbeno m. maj/ m. april 2010 godina	% na ucestvo na oddelnite JZU vo vkupnite dolgovi vo m. maj 2010 godina	% на учество на долговите во м. мај во буџетот за 2010 година
1	2	3	4	5	6	7	8	9 (8-7)	10	11 (8/3)
60	Завод за рехабилитација-Отешево	19.500	1.890	1.703	2.029	1.977	1.711	-266	0,15	8,77
61	Геронтолошки завод-Скопје	72.800	3.462	1.717	1.377	1.277	1.256	-21	0,11	1,73
62	Завод за нефрологија-Струга	190.000	23.515	20.069	24.128	22.522	18.512	-4.010	1,64	9,74
63	Специјална болница за ТБЦ Лешок-Тетово	14.791	0	94	675	896	741	-155	0,07	5,01
64	Здравствен дом-Битола	119.223	0	0	0	0	179	179	0,02	0,15
65	Здравствен дом-Гевгелија	29.642	5.275	5.641	6.079	6.600	6.791	191	0,6	22,91
66	Здравствен дом-Гостивар	64.491	5.241	5.875	6.569	7.093	7.575	482	0,67	11,75
67	Здравствен дом-Дебар	14.906	768	951	927	950	919	-31	0,08	6,17
68	Здравствен дом-Кавадарци	32.716	1.033	1.276	1.109	1.031	883	-148	0,08	2,7
69	Здравствен дом-Кичево	27.684	93	93	93	93	93	0	0,01	0,34
70	Здравствен дом-Кочани	34.758	4	4	0	4	34	30	0	0,1
71	Здравствен дом-Крива Паланка	66.819	0	0	0	0	0	0	0	0
72	Здравствен дом-	74.847	540	1.493	1.539	1.174	1.004	-170	0,09	1,34

	Куманово									
73	Здравствен дом-Охрид	54.578	3.561	3.821	4.061	4.321	4.181	-140	0,37	7,66
74	Здравствен дом-Прилеп	119.156	0	0	0	0	0	0	0	0
75	Здравствен дом-Струга	35.464	1.010	1.356	1.799	1.871	1.743	-128	0,15	4,91
76	Здравствен дом-Струмица	54.024	177	522	651	904	1.146	242	0,1	2,12
77	Здравствен дом-Тетово	95.414	17.123	16.974	16.457	16.987	17.306	319	1,53	18,14
78	Здравствен дом-Велес	56.000	121	241	213	227	66	-161	0,01	0,12
79	Здравствен дом-Штип	34.860	0	0	0	0	0	0	0	0
80	Здравствен дом-Берово	23.311	205	148	345	539	270	-269	0,02	1,16
81	Здравствен дом-Македонски Брод	18.098	1.190	1.504	1.795	2.030	1.599	-431	0,14	8,84
82	Здравствен дом-Валандово	27.809	1.087	1.880	1.574	1.821	1.694	-127	0,15	6,09
83	Здравствен дом-Вевчани	28.684	0	0	0	0	0	0	0	0
84	Здравствен дом-Виница	28.000	0	0	0	0	0	0	0	0
85	Здравствен дом-Делчево	61.078	0	0	0	0	0	0	0	0
86	Здравствен дом-Демир Хисар	21.208	2.642	2.700	2.962	2.994	2.632	-362	0,23	12,41
87	Здравствен дом-Кратово	21.790	2.565	2.660	2.968	3.149	2.506	-643	0,22	11,5
88	Здравствен дом-Крушево	18.476	1.103	1.546	1.541	1.567	1.601	34	0,14	8,67
89	Здравствен дом-Неготино	46.672	2.240	2.715	2.875	3.452	4.022	570	0,36	8,62
90	Здравствен дом-Пехчево	16.064	468	509	481	702	548	-154	0,05	3,41
91	Здравствен дом-Пробиштип	19.917	312	579	654	563	306	-257	0,03	1,54
92	Здравствен дом-Радовиш	35.500	0	0	0	0	438	438	0,04	1,23
93	Здравствен дом-Ресен	52.342	1.175	1.175	1.175	1.175	1.175	0	0,1	2,24
94	Здравствен дом-Ростуше	14.777	0	0	0	0	0	0	0	0
95	Здравствен дом-Свети Николе	31.892	2.384	2.627	2.738	2.865	1.959	-906	0,17	6,14
96	Здравствен дом-Скопје	562.507	2.620	5.906	10.132	883	627	-256	0,06	0,11
97	Здравствен дом-Железничар	30.695	0	0	0	0	0	0	0	0
98	Здравствена станица-Кирил и Методиј	11.000	0	0	0	0	0	0	0	0
99	Здравствена станица-Железара	120.000	5.191	6.373	15.811	8.894	6.397	-2.497	0,57	5,33
100	Медицински факултет-Институти-Скопје	118.000	34.257	21.415	36.227	30.829	40.147	9.318	3,55	34,02
101	Републички завод за трансфузиологија-Скопје	72.000	0	0	0	0	0	0	0	0
102	Институт за јавно здравје на Македонија	17.000	1.541	2.095	241	1.506	2.360	854	0,21	13,88
103	Центар за јавно здравје-Битола	17.700	0	0	0	0	0	0	0	0
104	Центар за јавно здравје-Велес	16.000	469	781	989	1.658	2.422	764	0,21	15,14
P. Br	Здравствена установа	Буџет 2010 година	januari	februari	mart	april	maj	Apsoluten iznos na zgolemuvawe/namaluvaawe na dolgovite sporedbeno m. maj/m. april 2010 godina	% na u-estvo na oddelnite JZU vo vkupnite dolgovi vo m. maj 2010 godina	% на учество на долговите во м. мај во буџетот за 2010 година
1	2	3	4	5	6	7	8	9 (8-7)	10	11 (8/3)
105	Центар за јавно здравје-Кочани	9.000	471	482	444	713	1.469	756	0,13	16,32
106	Центар за јавно здравје-Прилеп	12.000	483	675	803	675	675	0	0,06	5,63
107	Центар за јавно здравје-Куманово	11.700	0	528	1.397	1.242	1.612	370	0,14	13,78
108	Центар за јавно здравје-Скопје	22.000	4.797	7.850	10.720	11.507	12.708	1.201	1,12	57,76
109	Центар за јавно здравје-Струмица	7.000	0	0	0	574	770	196	0,07	11
110	Центар за јавно здравје-Тетово	12.700	0	515	1.362	1.925	2.222	297	0,2	17,5
111	Центар за јавно здравје-Штип	10.500	443	648	572	655	712	57	0,06	6,78
112	Центар за јавно здравје-Охрид	10.000	104	421	232	257	442	185	0,04	4,42
113	Медицина на трудот	21.000	0	0	0	0	0	0	0	0
	вкупно:	10.937.192	912.088	992.672	1.109.078	1.133.219	1.129.741	-3.478	100	10,33

**ПРЕГЛЕД
НА ДОЛГОВИ НА ЈАВНИТЕ ЗДРАВСТВЕНИ УСТАНОВИ СО СОСТОЈБА 31.05.2010 ГОДИНА**

во (000) денари

р. бр.	Здравствена установа	Буџет за прв квартал на 2010 година	Буџет за втор, трет и четврт квартал на 2010 година	Вкупен буџет за 2010 година	Sostojba na dolgovite na 30.04.2010	Sostojba na dolgovite na 31.05.2010	Sostojba na `iro smetkite na 31.05.2010	Apsolten izнос на зголемување /намалување на долговите споредбено мај/april 2010 година	долгови на ЈЗУ кон друга ЈЗУ по основ на сервисни услуги за период јануари-март 2010 година	долгови на ЈЗУ кон Заедни-к и slu`bi за период јануари-март 2010 година	Vkupno dolgovi na ЈЗУ kon drugi ЈЗУ i kon Заедни-к i slu`bi (januari-mart 2010 godina)	побарувања на ЈЗУ од други ЈЗУ за период јануари-март 2010 година	Refundacija na lekovi i med potro{en materijal (april 2010)	Refundacija na lekovi i med potro{en materijal (maj 2010)	Apsolten izнос на зголемување / намалување на рефундациите споредбено мај/april 2010 година	Refundacija na lekovi i med potro{en materijal (januari-maj2010)
1	2	3	4	5 (3+4)	6	7	8	9(7-6)	10	11	12 (10+11)	13	14	15	16 (15-14)	17
1	Стоматолошки клинички центар	33.500	76.500	110.000	11.375	9.280	3.376	-2.095	0	1.988	1.988	5	0	0	0	0
2	Максифацијална хирургија	6.000	18.000	24.000	304	217	186	-87	249	297	546	52	0	0	0	0
3	ЈЗУ Универзитетска клиника за радиологија	21.250	63.750	85.000	2.276	2.276	944	0	76	2.855	2.931	16.592	6	22	16	29
4	ЈЗУ Универзитетска клиника за радиотерапија и онкологија	150.000	465.000	615.000	38.417	41.789	4.274	3.372	2.418	7.973	10.391	7.637	0	0	0	8
5	ЈЗУ Универзитетска клиника за кардиологија	55.000	165.000	220.000	176	746	20.594	570	386	0	386	682	0	0	0	0
6	ЈЗУ Универзитетска клиника за клиничка биохемија	10.250	30.750	41.000	0	0	21.183	0	0	0	0	44.865	0	0	0	0
7	ЈЗУ Универзитетска клиника за нефрологија	50.000	148.000	198.000	17.199	16.922	122	-277	6.949	5.539	12.488	3.622	0	11	11	100
8	ЈЗУ Универзитетска клиника за гастроентерохепатологија	16.500	49.500	66.000	338	363	473	25	293	24	317	2.534	12	11	-1	23
9	ЈЗУ Универзитетска клиника за пулмологија и алергологија	13.500	40.500	54.000	9.128	9.720	46	592	4.725	0	4.725	870	7	11	4	18
10	ЈЗУ Универзитетска клиника за ендокринологија, дијабетес и метаболички нарушувања	45.000	135.000	180.000	20.001	1.683	239	-18.318	241	0	241	315	5	11	6	25
11	ЈЗУ Универзитетска клиника за ревматологија	11.250	33.750	45.000	15.873	15.221	513	-652	1.527	0	1.527	248	8	20	12	65
12	ЈЗУ Универзитетска клиника за хематологија	95.000	259.000	354.000	0	0	27.143	0	147	0	147	252	0	0	0	13

р. бр.	Здравствена установа	Буџет за пре квартал на 2010 година	Буџет за втор, трет и четврт квартал на 2010 година	Вкупен буџет за 2010 година	Sostojba na dolgovite na 30.04.2010	Sostojba na dolgovite na 31.05.2010	Sostojba na irosmetkite na 31.05.2010	Apsolten iznos na zголемување /намалување на долговите споредбено мај/април 2010 година	долгови на ЈЗУ кон друга ЈЗУ по основ на сервисни услуги за период јануари-март 2010 година	долгови на ЈЗУ кон Заедницата и слубите за период јануари-март 2010 година	Vkupno dolgovi na ЈЗУ кон други ЈЗУ и кон Заедницата и слубите (јануари-март 2010 година)	побарувања на ЈЗУ од други ЈЗУ за период јануари-март 2010 година	Refundacija na lekovi i medpotro{en materijal (април 2010)	Refundacija na lekovi i medpotro{en materijal (мај 2010)	Apsoluten iznos na zголемување / намалување на рефундациите споредбено мај/април 2010 година	Refundacija na lekovi i medpotro{en materijal (јануари-мај 2010)
1	2	3	4	5 (3+4)	6	7	8	9(7-6)	10	11	12 (10+11)	13	14	15	16 (15-14)	17
13	ЈЗУ Универзитетска клиника за токсикологија	9.875	29.625	39.500	8.106	8.998	27	892	4.016	0	4.016	121	0	0	0	3
14	ЈЗУ Универзитетска клиника за детски болести	72.750	218.250	291.000	13.365	10.344	81	-3.021	1.137	0	1.137	120	26	193	167	384
15	ЈЗУ Универзитетска клиника за инфективни болести и фебрилни состојби	35.500	104.500	140.000	23.807	25.467	3.150	1.660	7.549	0	7.549	735	41	44	3	155
16	ЈЗУ Универзитетска клиника за дерматологија	8.650	25.950	34.600	10.206	10.953	208	747	272	0	272	318	0	1	1	1
17	ЈЗУ Универзитетска клиника за неврологија	49.000	145.000	194.000	0	0	10.332	0	0	0	0	635	84	76	-8	336
18	ЈЗУ Универзитетска клиника за трауматологија	18.625	55.875	74.500	26.751	26.255	246	-496	12.850	13.209	26.058	0	381	904	523	3.415
19	ЈЗУ Универзитетска клиника за урологија	18.500	55.500	74.000	16.810	23.237	556	6.427	9.757	11.167	20.925	387	5	24	19	40
20	ЈЗУ Универзитетска клиника за неврохирургија	23.750	71.250	95.000	13.095	13.744	1.905	649	12.107	0	12.107	0	216	21	-195	237
21	ЈЗУ Универзитетска клиника за дигестивна хирургија	28.750	86.250	115.000	48.298	47.822	586	-476	34.601	11.904	46.505	166	0	10	10	38
22	ЈЗУ Универзитетска клиника за торакална и васкуларна хирургија	17.750	53.250	71.000	33.059	33.530	299	471	14.643	13.456	28.099	167	4	2	-2	20
23	ЈЗУ Универзитетска клиника за пластична и реконструктивна хирургија	11.750	35.250	47.000	10.800	12.328	409	1.528	5.731	6.115	11.846	115	0	4	4	52
24	ЈЗУ Универзитетска клиника за детска хирургија	11.500	34.500	46.000	21.289	23.847	167	2.558	8.937	13.979	22.916	45	1	0	-1	1

25	ЈЗУ Универзитетска клиника за анестезија, реанимација и интензивно лекување (КАРИЛ)	21.000	63.000	84.000	36.074	37.841	2.519	1.767	28.664	5.356	34.020	39.015	90	0	-90	174
р. бр.	Здравствена установа	Буџет за прв квартал на 2010 година	Буџет за втор, трет и четврт квартал на 2010 година	Вкупен буџет за 2010 година	Sostojbana na dolgovite na 30.04.2010	Sostojbana na dolgovite na 31.05.2010	Sostojbana na `iro smetki te na 31.05.2010	Apsolten iznos na zголемување /намалување на долговите споредбено мај/april 2010 година	долгови на ЈЗУ кон друга ЈЗУ по основ на сервисни услуги за период јануари-март 2010 година	долгови на ЈЗУ кон Zaedni~k i slu`bi за период јануари-март 2010 година	Vkupno dolgovi na ЈЗУ kon drugi ЈЗУ i kon Zaedni~k i slu`bi (januari -mарт 2010 godina)	побарувања на ЈЗУ од други ЈЗУ за период јануари-март 2010 година	Refundacija na lekovi i med potro{en materija l (april 2010)	Refundacija na lekovi i med potro{en materija l (maj 2010)	Apsolten iznos na zголемување / намалување на рефундациите споредбено мај/april 2010 година	Refundacija na lekovi i med potro{en materija l (januari-maj2010)
1	2	3	4	5 (3+4)	6	7	8	9(7-6)	10	11	12 (10+11)	13	14	15	16 (15-14)	17
26	ЈЗУ Универзитетска клиника за ортопедски болести	25.000	75.000	100.000	23.081	26.183	3.109	3.102	2.887	9.246	12.133	67	716	483	-233	3.648
27	ЈЗУ Универзитетска клиника за уво, нос и грло	14.250	45.250	59.500	1.459	1.800	1.554	341	0	0	0	490	0	0	0	1
28	ЈЗУ Универзитетска клиника за очни болести	10.750	32.250	43.000	16.442	19.146	111	2.704	670	8.957	9.627	119	53	105	52	361
29	ЈЗУ Универзитетска клиника за гинекологија и акушерство	78.500	233.500	312.000	4.599	4.649	8.989	50	1.694	5.019	6.713	526	52	68	16	191
30	ЈЗУ Универзитетска клиника за психијатрија	10.750	32.250	43.000	6.275	6.227	4.541	-48	748	0	748	25	2	23	21	54
31	ЈЗУ Завод за рехабилитација на слух, говор и глас	6.875	20.625	27.500	0	0	506	0	0	0	0	4	0	3	3	3
32	ЈЗУ Ургентен центар	6.600	19.800	26.400	1.817	2.144	261	327	78	1.381	1.459	1.566	0	0	0	0
33	Клиничка болница-Битола	132.000	394.000	526.000	57.506	60.906	343	3.400	1.838	0	1.838	169	199	390	191	1.267
34	Општа болница-Гевгелија	23.500	70.500	94.000	12.331	11.302	49	-1.029	140	0	140	33	2	1	-1	12
35	Општа болница-Гостивар	50.000	150.000	200.000	54.684	51.458	27	-3.226	3.578	0	3.578	2	15	15	0	85
36	Општа болница-Дебар	13.000	39.000	52.000	9.189	10.127	15	938	26	6	32	0	15	19	4	104
37	Општа болница-Кавадарци	28.500	85.500	114.000	13.204	11.759	344	-1.445	0	0	0	0	38	14	-24	180
38	Општа болница-Кичево	20.750	62.250	83.000	1.286	1.286	246	0	125	0	125	308	0	2	2	2
39	Општа болница-Кочани	25.700	77.100	102.800	20.695	21.590	509	895	145	0	145	84	6	10	4	55
40	Општа болница-Куманово	71.750	215.250	287.000	50.061	49.362	0	-699	3.189	0	3.189	0	68	47	-21	480
41	Општа болница-	54.250	162.750	217.000	46.467	40.742	28	-5.725	467	0	467	282	0	12	12	12

	Охрид															
42	Општа болница-Прилеп	72.500	215.500	288.000	47.103	56.813	219	9.710	0	0	0	0	13	22	9	344
43	Општа болница-Струга	31.250	93.750	125.000	21.521	18.609	106	-2.912	371	0	371	846	0	2	2	2
44	Општа болница-Струмица	55.000	165.000	220.000	22.946	22.785	184	-161	899	0	899	505	81	128	47	637
р. бр.	Здравствена установа	Буџет за прв квартал на 2010 година	Буџет за втор, трет и четврт квартал на 2010 година	Вкупен буџет за 2010 година	Sostojba na dolgovite na 30.04.2010	Sostojba na dolgovite na 31.05.2010	Sostojba na `iro smetkite na 31.05.2010	Apsolten iznos na zголемување /намалување на долговите споредбено мај/април 2010 година	долгови на ЈЗУ кон друга ЈЗУ по основ на сервисни услуги за период јануари-март 2010 година	долгови на ЈЗУ кон Заедни-к и slu`bi за период јануари-март 2010 година	Vkupno dolgovi na ЈЗУ kon drugi ЈЗУ i kon Заедни-к i slu`bi (јануари-март 2010 година)	побарувања на ЈЗУ од други ЈЗУ за период јануари-март 2010 година	Refundacija na lekovi i med potro{en materija l (април 2010)	Refundacija na lekovi i med potro{en materija l (мај 2010)	Apsolten iznos na zголемување / намалување на рефундациите споредбено мај/април 2010 година	Refundacija na lekovi i med potro{en materija l (јануари-мај 2010)
1	2	3	4	5 (3+4)	6	7	8	9(7-6)	10	11	12 (10+11)	13	14	15	16 (15-14)	17
45	Клиничка болница-Тетово	102.000	304.000	406.000	42.209	38.815	50	-3.394	1.141	0	1.141	26	0	2	2	2
46	Општа болница-Велес	50.750	152.250	203.000	28.977	27.706	438	-1.271	3.079	0	3.079	321	43	205	162	781
47	Општа болница-Штип	69.625	208.875	278.500	34.153	30.068	24	-4.085	860	0	860	78	71	151	80	352
48	Клиника по хируршки болести-Св. Наум Охридски-Скопје	55.000	163.000	218.000	21.148	20.201	271	-947	1.909	0	1.909	214	44	76	32	190
49	Специјална болница по гинекологија и акушерство-Чаир-Скопје	25.500	76.500	102.000	11.845	11.165	301	-680	5.140	0	5.140	1	0	0	0	12
50	Институт по белодробни заболувања кај децата-Козле-Скопје	21.250	63.750	85.000	6.711	6.799	644	88	740	0	740	0	0	0	0	0
51	Психијатриска болница-Скопје	48.250	144.750	193.000	5.359	7.715	26	2.356	3	0	3	0	0	7	7	7
52	Психијатриска болница-Демир Хисар	24.500	73.500	98.000	25.244	20.695	11	-4.549	366	0	366	0	0	0	0	0
53	Психијатриска болница-Негорци	10.250	30.750	41.000	6.846	7.001	44	155	44	0	44	0	0	0	0	2
54	Болница Јасеново-Велес	7.000	21.000	28.000	0	0	499	0	0	0	0	0	0	0	0	0
55	Специјална болница за ортопедија и трауматологија Св. Еразмо-Охрид	30.000	88.000	118.000	0	0	9.715	0	25	0	25	10	25	5	-20	37
56	Институт за ТБЦ-Скопје	10.750	32.250	43.000	10.549	10.834	291	285	1.177	0	1.177	287	0	0	0	0

57	Завод за медицинска рехабилитација– Скопје	14.250	42.750	57.000	2.445	3.500	1.439	1.055	28	0	28	0	0	0	0	0
58	Завод за рехабилитација на слух, говор и глас–Битола	3.125	9.375	12.500	218	318	98	100	0	0	0	0	0	0	0	0
59	Завод за превенција, лекување и рехабилитација на кардиоваскуларни заболувања–Охрид	19.575	58.725	78.300	0	0	1.710	0	211	0	211	0	0	0	0	4
р. бр.	Здравствена установа	Буџет за прв квартал на 2010 година	Буџет за втор, трет и четврт квартал на 2010 година	Вкупен буџет за 2010 година	Sostojba na dolgovite na 30.04.2010	Sostojba na dolgovite na 31.05.2010	Sostojba na `iro smetkite na 31.05.2010	Apsolten izнос на зголемување /намалување на долговите споредбено мај/april 2010 година	долгови на ЈЗУ кон друга ЈЗУ по основ на сервисни услуги за период јануари-март 2010 година	долгови на ЈЗУ кон Zaedni~k i slu`bi за период јануари-март 2010 година	Vkupno dolgovi na ЈЗУ kon drugi ЈЗУ i kon Zaedni~k i slu`bi (januari –март 2010 година)	побарувања на ЈЗУ од други ЈЗУ за период јануари-март 2010 година	Refundacija na lekovi i med potro{en materijal (april 2010)	Refundacija na lekovi i med potro{en materijal (maj 2010)	Apsolten izнос на зголемување / намалување на рефундациите споредбено мај/april 2010 година	Refundacija na lekovi i med potro{en materijal (januari-maj2010)
1	2	3	4	5 (3+4)	6	7	8	9(7-6)	10	11	12 (10+11)	13	14	15	16 (15-14)	17
60	Завод за рехабилитација– Отешево	4.875	14.625	19.500	1.977	1.711	12	-266	97	0	97	0	0	0	0	0
61	Геронтолошки завод–Скопје	18.200	54.600	72.800	1.277	1.256	509	-21	96	0	96	0	0	0	0	0
62	Завод за нефрологија–Струга	48.750	141.250	190.000	22.522	18.512	110	-4.010	153	0	153	508	0	2	2	35
63	Специјална болница за ТБЦ Лешок–Тетово	3.698	11.093	14.791	896	741	50	-155	2	0	2	23	0	0	0	0
64	Здравствен дом–Битола	30.000	89.223	119.223	0	179	97	179	0	0	0	0	0	21	21	21
65	Здравствен дом–Гевгелија	7.500	22.142	29.642	6.600	6.791	120	191	0	0	0	0	3	1	-2	7
66	Здравствен дом–Гостивар	16.250	48.241	64.491	7.093	7.575	126	482	0	0	0	0	0	0	0	0
67	Здравствен дом–Дебар	3.750	11.156	14.906	950	919	1	-31	0	0	0	0	0	0	0	0
68	Здравствен дом–Кавадарци	8.250	24.466	32.716	1.031	883	20	-148	0	0	0	0	0	0	0	0
69	Здравствен дом–Кичево	7.000	20.684	27.684	93	93	1.452	0	0	0	0	0	0	0	0	0
70	Здравствен дом–Кочани	8.750	26.008	34.758	4	34	689	30	0	0	0	0	0	0	0	2
71	Здравствен дом–Крива Паланка	17.000	49.819	66.819	0	0	37	0	0	0	0	0	51	0	-51	57
72	Здравствен дом–Куманово	18.750	56.097	74.847	1.174	1.004	30	-170	0	0	0	0	65	82	17	317
73	Здравствен дом–	13.750	40.828	54.578	4.321	4.181	14	-140	0	0	0	0	0	1	1	1

	Охрид															
74	Здравствен дом-Прилеп	30.500	88.656	119.156	0	0	193	0	0	0	0	0	0	3	3	3
75	Здравствен дом-Струга	9.000	26.464	35.464	1.871	1.743	110	-128	0	0	0	0	0	0	0	0
76	Здравствен дом-Струмица	13.750	40.274	54.024	904	1.146	183	242	0	0	0	0	6	26	20	60
77	Здравствен дом-Тетово	24.250	71.164	95.414	16.987	17.306	176	319	0	0	0	0	0	0	0	0
78	Здравствен дом-Велес	14.000	42.000	56.000	227	66	120	-161	0	0	0	0	0	106	106	111
79	Здравствен дом-Штип	8.750	26.110	34.860	0	0	2.094	0	0	0	0	0	0	0	0	0
80	Здравствен дом-Берово	5.850	17.461	23.311	539	270	1.699	-269	0	0	0	0	0	0	0	0
81	Здравствен дом-Македонски Брод	4.500	13.598	18.098	2.030	1.599	27	-431	0	0	0	0	0	0	0	0
р. бр.	Здравствена установа	Буџет за пре квартал на 2010 година	Буџет за втор, трет и четврт квартал на 2010 година	Вкупен буџет за 2010 година	Sostojbana na dolgovite na 30.04.2010	Sostojbana na dolgovite na 31.05.2010	Sostojbana na irosmetkite na 31.05.2010	Apsoluten iznos na zголемување /намалување на долговите споредбено мај/април 2010 година	долгови на ЈЗУ кон друга ЈЗУ по основ на сервисни услуги за период јануари-март 2010 година	долгови на ЈЗУ кон Заедницата и слуби за период јануари-март 2010 година	Vkupno dolgovi na ЈЗУ kon drugi ЈЗУ i kon Заедницата i slubи (januari -mарт 2010 godina)	побарувања на ЈЗУ од други ЈЗУ за период јануари-март 2010 година	Refundacija na lekovi i med. potro{en materija l (април 2010)	Refundacija na lekovi i med. potro{en materija l (мај 2010)	Apsoluten iznos na zголемување / намалување на рефундациите споредбено мај/април 2010 година	Refundacija na lekovi i med. potro{en materija l (januari -maј 2010)
1	2	3	4	5 (3+4)	6	7	8	9(7-6)	10	11	12 (10+11)	13	14	15	16 (15-14)	17
82	Здравствен дом-Валандово	7.000	20.809	27.809	1.821	1.694	27	-127	0	0	0	0	0	0	0	0
83	Здравствен дом-Вевчани	7.250	21.434	28.684	0	0	599	0	0	0	0	0	0	0	0	0
84	Здравствен дом-Виница	7.000	21.000	28.000	0	0	105	0	0	0	0	0	0	3	3	3
85	Здравствен дом-Делчево	15.275	45.803	61.078	0	0	721	0	0	0	0	0	47	14	-33	140
86	Здравствен дом-Демир Хисар	5.250	15.958	21.208	2.994	2.632	9	-362	0	0	0	0	0	0	0	0
87	Здравствен дом-Кратово	5.500	16.290	21.790	3.149	2.506	40	-643	0	0	0	0	0	3	3	3
88	Здравствен дом-Крушево	4.675	13.801	18.476	1.567	1.601	136	34	0	0	0	0	0	0	0	0
89	Здравствен дом-Неготино	11.750	34.922	46.672	3.452	4.022	23	570	0	0	0	0	0	0	0	3
90	Здравствен дом-Пехчево	4.000	12.064	16.064	702	548	3	-154	0	0	0	0	0	0	0	0
91	Здравствен дом-Пробиштип	5.000	14.917	19.917	563	306	46	-257	0	0	0	0	0	2	2	2
92	Здравствен дом-Радовиш	8.875	26.625	35.500	0	438	58	438	0	0	0	0	0	0	0	1
93	Здравствен дом-Ресен	13.250	39.092	52.342	1.175	1.175	714	0	0	0	0	0	0	0	0	0
94	Здравствен дом-Ростуше	3.750	11.027	14.777	0	0	192	0	0	0	0	0	0	0	0	0

95	Здравствен дом– Свети Николe	8.000	23.892	31.892	2.865	1.959	96	-906	0	0	0	0	0	0	0	0
96	Здравствен дом– Скопје	142.500	420.007	562.507	883	627	2.331	-256	0	0	0	0	0	0	0	0
97	Здравствен дом– Железничар	7.750	22.945	30.695	0	0	3.698	0	0	0	0	0	0	0	0	0
98	Здравствена станџа–Кирил и Методиј	2.750	8.250	11.000	0	0	245	0	0	0	0	0	0	0	0	0
99	Здравствена станџа–Железара	30.000	90.000	120.000	8.894	6.397	550	-2.497	0	0	0	0	0	0	0	0
100	Медицински факултет– Институти–Скопје	28.500	89.500	118.000	30.829	40.147	13.839	9.318	0	1.075	1.075	30.083	0	0	0	0
101	Републички завод за трансфузиологија– Скопје	14.250	57.750	72.000	0	0	5.335	0	1.982	80	2.062	49.113	14	128	114	207
р. бр.	Здравствена установа	Буџет за прв квартал на 2010 година	Буџет за втор, трет и четврт квартал на 2010 година	Вкупен буџет за 2010 година	Sostojba na dolgovite na 30.04.2010	Sostojba na dolgovite na 31.05.2010	Sostojba na `iro smetki te na 31.05. 2010	Apsolten износ на зголемување /намалување на долговите споредбено мај/april 2010 година	долгови на ЈЗУ кон друга ЈЗУ по основ на сервисни услуги за период јануари- март 2010 година	долгови на ЈЗУ кон Zaedni~k i slu`bi за период јануари- март 2010 година	Vkupno dolgovi na ЈЗУ kon drugi ЈЗУ i kon Zaedni~k i slu`bi (januari -март 2010 godina)	побаруе ања на ЈЗУ од други ЈЗУ за период јануари- март 2010 година	Refundaci ija na lekovi i med potrofen materija l (april 2010)	Refundaci ja na lekovi i med potrofen materijal (maj 2010)	Apsoluten износ на зголемување / намалување на рефундаци ите споредбено мај/april 2010 година	Refundaci ja na lekovi i med potrofen materijal (januari- maj2010)
1	2	3	4	5 (3+4)	6	7	8	9(7-6)	10	11	12 (10+11)	13	14	15	16 (15-14)	17
102	Институт за јавно здравје на Република Македонија	4.500	12.500	17.000	1.506	2.360	3.508	854	0	0	0	2.099	0	0	0	0
103	Центар за јавно здравје-Битола	4.500	13.200	17.700	0	0	2.023	0	0	0	0	0	0	0	0	0
104	Центар за јавно здравје-Велес	3.875	12.125	16.000	1.658	2.422	464	764	268	0	268	2.129	0	0	0	0
105	Центар за јавно здравје-Кочани	2.250	6.750	9.000	713	1.469	372	756	0	0	0	0	0	0	0	0
106	Центар за јавно здравје-Прилеп	3.000	9.000	12.000	675	675	1.276	0	0	0	0	0	0	0	0	0
107	Центар за јавно здравје-Куманово	3.000	8.700	11.700	1.242	1.612	2.359	370	0	0	0	0	0	0	0	0
108	Центар за јавно здравје-Скопје	5.500	16.500	22.000	11.507	12.708	1.676	1.201	0	0	0	0	0	0	0	0
109	Центар за јавно здравје-Струмица	1.750	5.250	7.000	574	770	101	196	0	0	0	0	0	0	0	0
110	Центар за јавно здравје-Тетово	3.250	9.450	12.700	1.925	2.222	2.249	297	460	0	460	1.916	0	0	0	0
111	Центар за јавно здравје-Штип	2.625	7.875	10.500	655	712	864	57	0	0	0	0	0	0	0	0
112	Центар за јавно здравје-Охрид	2.500	7.500	10.000	257	442	770	185	0	0	0	683	0	0	0	0
113	Медицина на трудот	5.750	15.250	21.000	0	0	406	0	0	0	0	0	0	0	0	0

VKUPNO:	2.749.3 48	8.187.8 44	10.937.1 92	1.133.21 9	1.129.7 41	188.98 4	-3.478	191.911	119.626	311.537	212.015	2.515	3.547	1.032	14.935
---------	---------------	---------------	----------------	---------------	---------------	-------------	--------	---------	---------	---------	---------	-------	-------	-------	--------