

ФОНД ЗА ЗДРАВСТВЕНО ОСИГУРУВАЊЕ НА МАКЕДОНИЈА

ИЗВЕШТАЈ

*за реализација на средствата од Буџетот на Фондот и
на буџетите на ЈЗУ за период јануари-октомври 2010 година*

декември, 2010 година

Вовед

Согласно членот 70 од Законот за здравствено осигурување (Службен весник на РМ бр.119/2005 пречистен текст), Акциониот план на ФЗОМ (Рамка Ф) и Процедурите за изготвување, извршување и известување на Буџетот на Фондот и за буџетите на јавните здравствени установи, Фондот изготвува редовни месечни извештаи за реализација на средствата од Буџетот на Фондот и извршените трансфери до ЈЗУ, а јавните здравствени установи изготвуваат редовни месечни извештаи за реализација на средствата пренесени од Буџетот на Фондот.

Месечните извештаи здравствените установи ги доставуваат до Министерството за здравство и до Фондот, а Фондот изготвува збирни извештаи кои ги доставува до Министерството за здравство, Министерството за финансии и до УО на Фондот и ги објавува на својата веб страница.

Месечните извештаи за Фондот и за ЈЗУ се изготвуваат врз база на утврдените обрасци и тоа:

- Обр. П-1- Извештај на Наплатените приходи,
- Обр. Т-1- Извештај за Платените средства за расходи,
- Обр. ДТ-1-Извештај за Потрошените лекови и медицински материјали во ЈЗУ,
- Обр.О-1- Извештај за вкупните обврски,
- Обр.О-2- Извештај на состојбата на достасаните ненамирени обврски.

Во 2005 година врз основа на овие обрасци се започна со известување на буџетска основа за финансиското работење на Фондот и седум пилот јавни здравствени установи.

Во 2006 година месечни извештаи доставуваат сите јавни здравствени установи.

Фондот изготвува квартални извештаи со анализа за структурата и движењето на наплатените приходи и исплатените средства за расходи кај Фондот и кај ЈЗУ, потоа за дозначените средства од Фондот до здравствените установи, за потрошените лекови и медицински материјали кај ЈЗУ, за вкупните обврски и нивната достасаност за плаќање, за состојбата на залихите кај ЈЗУ и друго.

Анализата на финансиските податоци за Фондот и ЈЗУ се усвојува од УО на Фондот и се доставува на користење на Министерството за здравство и Министерството за финансии и се објавува на веб страницата на Фондот за здравствено осигурување.

ПРИХОДИ НА ФЗОМ

Во периодот јануари-октомври 2010 година Фондот за здравствено осигурување на Македонија оствари вкупни приходи во износ од 15.788.410 илјади денари кои во однос на планот за истиот период се помалку остварени за 6,94%. Помало остварување во однос на планот има кај сите видови на приходи со исклучок на приходите од корисниците на права од социјална заштита кои се остварени над планираното за истиот период.

Структурата на приходите е следната:

-приходите од придонеси од бруто плати и надоместоци	56,24%
-приходи од придонеси од корисници на пензии	22,81%
-трансфери од Буџетот на РМ	17,44%
-останати неданочни приходи (партиципација, конвенции и останати)	2,29%
-приходи од корисници на права од социјална заштита	0,74%
-тековни трансфери од други нивоа на власт (програми)	0,49%

РАСХОДИ НА ФЗОМ

Во периодот јануари-октомври 2010 година Фондот за здравствено осигурување на Македонија оствари вкупни расходи во износ од 16.260.454 илјади денари кои во однос на планот имаат процент на остварување од 79,87% и во вкупен износ се под планираното за истиот период за 4,15%.

Структурата на расходите е следната:

-здравствени услуги	87,07%
-надоместоци	10,35%
-административни (функционални) расходи	2,59%

ДОЗНАЧЕНИ СРЕДСТВА НА ЈЗУ

Заклучно со 31.10.2010 година на јавните здравствени установи за извршени здравствени услуги им се дозначени средства во висина од 9.434.881.003 денари, односно 83,37% од вкупните буџетски плафони на ЈЗУ за 2010 година.

ПРИХОДИ НА ЈЗУ

Во периодот јануари-октомври 2010 години ЈЗУ оствариле вкупни приходи во износ од 11.086.658 илјади денари од кои: приходи од ФЗОМ (83,31%), сопствени приходи (15,22%) и приходи од Програми на Буџетот на РМ (1,47%) .

РАСХОДИ НА ЈЗУ

Вкупните платени средства за расходи на ЈЗУ за периодот јануари-октомври 2010 година изнесуваат 10.991.153 илјади денари. Структурата на платените средства за расходи е следната:

-плати и надоместоци	54,71%
-лекови и медицински потрошен материјал	25,58%
-комунални услуги	6,37%
-останати расходи	13,34 %

ПОТРОШЕНИ СРЕДСТВА ЗА ЛЕКОВИ И МЕДИЦИНСКИ МАТЕРИЈАЛИ

Во периодот јануари-октомври 2010 година потрошените средства за лекови и медицински материјали изнесуваат 3.224.504 илјади денари и во однос на истиот период 2009 година (3.044.685 илјади денари) бележат зголемување од 5,91%. Потрошувачката на лекови во јавните здравствени установи во најголем број бележи пораст и се должи на зголемен број на здравствени услуги, зголемена потрошувачка на скапи лекови и на воведувањето на самостојност и автономија при набавката на лекови и други медицински и потрошени материјали , но при тоа во најголем број на случаеви не ги постигнуваат референтните цени, туку нивните цени на лекови се повисоки.

ОБВРСКИ НА ЈЗУ

Вкупните обврски на 31.10.2010 година на ЈЗУ изнесуваат 2.622.690 илјади денари и во однос на м.септември 2010 година бележат намалување од 0,26%.

ДОЛГОВИ НА ЈЗУ

Вкупните долгови на ЈЗУ на 31.10.2010 година изнесуваат 1.339.250 илјади денари и во споредба со состојбата од 31.12.2009 (износ 803.023 илјади денари) бележат пораст од 66,78%.

Во однос на состојбата од 30.09.2010 година (износ 1.318.669 илјади денари) бележат зголемување од 1,56%.

Најголемо намалување на долговите во месец октомври во однос на состојбата во м. септември има кај следните ЈЗУ:

1	Општа болница-Струмица	-2.541 илјади денари
2	ЈЗУ Универзитетска клиника за гинекологија и акушерство	-3.257 илјади денари
3	Завод за нефрологија-Струга	-6.991 илјади денари
4	ЈЗУ Универзитетска клиника за кардиологија	-8.441 илјади денари
5	Републички завод за трансфузиологија-Скопје	-8.796 илјади денари

Најголем пораст на долговите споредбено во м.октомври во однос на м. септември има во следните ЈЗУ:

1	ЈЗУ Универзитетска клиника за радиотерапија и онкологија	(+9.471 илјади денари)
2	ЈЗУ Универзитетска клиника за ендокринологија, дијабетис и метаболични нарушувања	(+4.750 илјади денари)
3	Здравствен дом-Крива Паланка	(+4.622 илјади денари)
4	Клиничка болница-Битола	(+4.344 илјади денари)
5	Општа болница-Струга	(+3.490 илјади денари)

Извештај
за реализација на средствата од буџетот на Фондот
за период јануари-октомври 2010 година

ИЗВЕШТАЈ

на податоци за приходи на Фондот за здравствено осигурување - 2010 година

Кonto	Приходи	19.315.310	20.357.956	во (000) денари												
		Буџет 2010	Ребаланс на буџет 2010 година (сл. Весник бр. 95 од 16.07.2010 г.)	јан	фев	мар	апр	мај	јун	јул	авг	сеп	окт	Вкупно	Инд ост/план	% на учество во вкупните приходи
1	2	3	4	5	6	7	8	9	10	11	12	13	14	15	16 (15/4)	17
7122	Придонеси од бруто плати и надоместоци	11.663.000	11.630.921	742.619	887.346	931.494	945.999	829.445	902.619	985.601	838.581	920.776	894.607	8.879.087	76,34	56,24
	Други неданочни приходи	600.000	665.000	40.713	31.119	40.943	30.912	48.921	29.466	44.865	31.189	29.262	33.655	361.045	54,29	2,29
	Останати неданочни приходи	140.000	140.000	13.628	3.794	10.318	3.846	13.056	1.601	4.943	2.433	2.298	1.031	56.948	40,68	0,36
	Приходи од партиципација	400.000	465.000	27.085	27.325	30.625	27.066	25.204	27.865	24.938	22.763	26.964	23.300	263.135	56,59	1,67
	Приходи по конвенции	60.000	60.000	0	0	0	0	10.661		14.984	5.993	0	9.324	40.962	68,27	0,26
741	Трансфери од други нивоа на власт	7.052.310	8.062.035	363.127	576.825	671.617	741.418	669.733	558.828	800.275	723.758	709.839	732.858	6.548.278	81,22	41,48
741113	Трансфери од буџетите на фондовите	4.551.200	4.529.200	363.127	365.388	375.191	373.560	367.634	362.828	384.733	371.553	375.395	378.770	3.718.179	82,09	23,55
	Придонеси на корисници на пензии	4.465.000	4.400.000	351.566	362.661	354.851	360.608	356.159	360.269	364.402	360.323	363.808	367.461	3.602.108	81,87	22,81
	Придонеси на невработените лица	0	0	0			0	0	0	0	0	0	0	0		0,00
	Придонеси на корисници на права од социјална заштита	86.200	129.200	11.561	2.727	20.340	12.952	11.475	2.559	20.331	11.230	11.587	11.309	116.071	89,84	0,74
	Придонеси за инвалидизирани лица	0	0	0										0		0,00
741111	Тековни трансфери од други нивоа на власт (програми)	144.000	111.000					27.097		12.542	17.761		19.644	77.044	69,41	0,49
741112	Трансфери од Буџетот на РМ	2.357.110	3.421.835		211.428	296.426	367.858	275.000	196.000	403.000	334.433	334.430	334.427	2.753.002	80,45	17,44
741114	Пренесен вишок на приходи од претходната година													0		0,00
	Недефинирани приходи во подрачните служби				9			2			11	14	17	53		0,00
	Вкупно	19.315.310	20.357.956	1.146.459	1.495.290	1.644.054	1.718.329	1.548.099	1.490.913	1.830.741	1.593.528	1.659.877	1.661.120	15.788.410	77,55	100,00
	Почетно салдо			554.286	109.340	68.169	67.698	77.650	39.695	69.936	180.257	92.092	83.879			
	Крајно салдо			109.340	68.169	67.698	77.650	39.695	69.936	180.257	92.092	83.879	82.243			
	Погрешно исплатени средства и вратени средства															
	Состојба на жиро сметка на крајот од тековиот месец			109.340	68.169	67.698	77.650	39.695	69.936	180.257	92.092	83.879	82.243			
	Фонд			104.534	47.526	54.374	39.220	29.391	10.927	89.591	38.594	20.276	40.116			
	Подрачни служби			4.806	20.643	13.324	38.430	10.304	59.009	90.666	53.498	63.603	42.127			
	Број на вработени по платен список			680	678	675	674	677	675	670	673	673	671			

ИЗВЕШТАЈ

на исплатени средства за трошоците на Фондот за здравствено осигурување-2010 година

19.315.310

20.357.956

во (000) денари

конто	Опис	Буџет 2010	Ребаланс на буџет 2010 година (Сл. весник бр. 95 од 16.07.2010 г.)	јан	фев	мар	апр	мај	јун	јул	авг	сеп	окт	Вкупно	инд ост/план	% на учество во вкупните расходи
	Вкупни расходи	19.315.310	20.357.956	1.591.405	1.536.461	1.644.525	1.708.377	1.586.054	1.460.672	1.720.420	1.681.693	1.668.090	1.662.757	16.260.454	79,87	100,00
40	Плати, наемнини и надоместоци	230.700	249.800	18.758	18.402	18.573	19.755	18.507	18.358	18.429	20.477	20.407	20.363	192.029	76,87	1,18
401	Основни плати и надоместоци	163.300	179.930	13.507	13.498	13.693	14.870	13.609	13.473	13.577	15.060	14.980	14.970	141.237	78,50	0,87
402	Придонеси за социјално осигурување на работодавачите	64.400	66.870	5.251	4.904	4.880	4.885	4.898	4.885	4.852	5.417	5.427	5.393	50.792	75,96	0,31
404	Надоместоци	3.000	3.000	0	0	0	0	0	0	0	0	0	0	0	0,00	0,00
42	Стоки и услуги	17.352.600	18.048.086	1.374.980	1.330.919	1.441.972	1.544.480	1.426.363	1.293.147	1.555.568	1.420.187	1.501.108	1.447.787	14.336.511	79,44	88,17
420	Патни и дневни расходи	6.440	6.744	302	427	375	584	693	667	232	385	251	345	4.261	63,18	0,03
421	Комунални услуги, греење, комуникација и транспорт	42.000	76.000	2.458	10.858	10.309	8.632	8.360	1.147	5.119	3.572	3.281	8.023	61.759	81,26	0,38
423	Ситен инвентар, алат и други материјали за поправка	10.500	12.500	1.279	472	875	1.464	2.218	788	627	283	587	1.290	9.883	79,06	0,06
424	Поправки и тековно одржување	12.300	10.500	334	990	986	822	394	471	366	864	1.269	1.660	8.156	77,68	0,05
425	Договорни услуги	17.212.260	17.897.742	1.369.738	1.315.000	1.386.427	1.531.422	1.412.944	1.289.311	1.545.702	1.414.791	1.495.059	1.432.726	14.193.120	79,30	87,29
4251	Изнајмување на простор	1.000	1.500	63	32	224	159	127	95	127	95	64	300	1.286	85,73	0,01
4252	Банкарски и осигурителни услуги	1.500	2.000	123	78	155	68	73	41	98	79	463	74	1.252	62,60	0,01
4253	Судски и правни услуги	18.500	24.500	2.151	703	4.550	817	2.942	4.996	1.065	284	2.177	5.852	25.537	104,23	0,16
4254	Здравствени услуги	17.171.760	17.851.406	1.366.596	1.313.713	1.380.751	1.529.444	1.408.923	1.283.486	1.543.778	1.413.538	1.491.579	1.425.535	14.157.343	79,31	87,07
4259	Други договорни услуги	19.500	18.336	805	474	747	934	879	693	634	795	776	965	7.702	42,00	0,05
426	Други тековни расходи	24.100	6.500	869	3.172	9	1.556	1.754	763	3.522	292	661	3.743	16.341	251,40	0,10
427	Привремени вработувања	45.000	38.100	3.588	3.655	3.725	3.699	3.713	3.858	3.837	3.711	3.812	3.774	37.372	98,09	0,23
464	Субвенции и трансфери	10	0							0	0	0	0	0		0,00
465	Исплата на судски решенија	0	43.070			42.991				0	0	0	0	42.991	99,82	0,26
47	Социјални бенефиции	1.700.000	2.000.000	194.079	183.485	175.706	140.443	137.471	144.924	139.586	237.318	138.342	190.833	1.682.187	84,11	10,35
474	Плаќања на надоместоци од Фондот	1.700.000	2.000.000	194.079	183.485	175.706	140.443	137.471	144.924	139.586	237.318	138.342	190.833	1.682.187	84,11	10,35
48	Капитални расходи	32.000	17.000	0	0	4.549	0	0	385	3.000	0	4.421	0	12.355	72,68	0,08
480	Купување на опрема и машини	16.000	5.000	0	0					0				0	0,00	0,00
481	Градежни објекти	16.000	12.000	0	4.549				385	3.000		4.420		12.354	102,95	0,08
483	Купување на мебел	0	0	0	0					0				0		0,00
																0,00
4254	Здравствени услуги	17.171.760	17.856.706	1.366.596	1.313.713	1.380.751	1.529.444	1.408.923	1.283.486	1.543.778	1.413.538	1.491.579	1.425.535	14.157.343	79,28	87,07
	Вкупно: ЈЗУ, Бања и Воена болница	11.131.933	11.374.654	924.060	919.415	853.512	1.062.305	975.476	927.403	975.209	939.968	943.586	954.453	9.475.387	83,30	58,27
	ПЗУ	5.229.827	5.662.052	385.684	331.558	451.756	398.018	376.635	329.705	487.068	415.264	468.415	413.090	4.057.193	71,66	24,95
	Здравствени услуги во странство	220.000	220.000	16.905	6.121	18.097	13.323	10.674	15.644	33.574	2.057	25.223	8.139	149.757	68,07	0,92
	Ортопедски помагала	340.000	350.000	30.095	37.921	39.606	43.618	29.041	473	36.731	41.015	39.254	35.084	332.838	95,10	2,05
	Рефундации	250.000	250.000	9.852	18.698	17.780	12.180	17.097	10.261	11.196	15.234	15.101	14.769	142.168	56,87	0,87

ИЗВЕШТАЈ
на дозначени средства до ЈЗУ-2010 година

Р. бр.	Здравствена установа	буџетски плафони за 2010 година			дозначени средства за извршени здравствени услуги во 2010 година заклучно со 31.10.2010 година			% на дозначените средства за извршени здравствени услуги во однос на буџетот 2010 година
		Буџет за 1 квартал 2010 (Седница на УО од 10.03.2010)	Буџет за 2,3,4 квартал 2010 (Седница на УО од 07.09.2010)	Вкупен буџет за 2010 година	Дозначени средства за прв квартал 2010 година	Дозначени средства за втор, трет и четврт квартал 2010 година заклучно со 31.10.2010	вкупно дозначени средства	
1	2	3	4	5(3+4)	6	7	8(6+7)	8/5*100
1	Стоматолошки клинички центар	33.500.000	76.500.000	110.000.000	33.500.000	62.500.000	96.000.000	87,27
2	Максифацијална хирургија	6.000.000	18.000.000	24.000.000	6.000.000	14.000.000	20.000.000	83,33
3	ЈЗУ Универзитетска клиника за радиологија	21.250.000	63.777.000	85.027.000	21.250.000	49.599.532	70.849.532	83,33
4	ЈЗУ Универзитетска клиника за радиотерапија и онкологија	150.000.000	465.085.000	615.085.000	150.000.000	361.717.666	511.717.666	83,19
5	ЈЗУ Универзитетска клиника за кардиологија	55.000.000	165.161.000	220.161.000	55.000.000	128.429.932	183.429.932	83,32
6	ЈЗУ Универзитетска клиника за клиничка биохемија	10.250.000	30.819.000	41.069.000	10.250.000	23.958.066	34.208.066	83,29
7	ЈЗУ Универзитетска клиника за нефрологија	50.000.000	148.044.000	198.044.000	50.000.000	115.138.310	165.138.310	83,38
8	ЈЗУ Универзитетска клиника за гастроентерохепатологија	16.500.000	49.511.000	66.011.000	16.500.000	38.506.600	55.006.600	83,33
9	ЈЗУ Универзитетска клиника за пулмологија и алергологија	13.500.000	40.511.000	54.011.000	13.500.000	31.506.600	45.006.600	83,33
10	ЈЗУ Универзитетска клиника за ендокринологија, дијабетес и метаболнички нарушувања	45.000.000	171.660.000	216.660.000	45.000.000	141.659.886	186.659.886	86,15
11	ЈЗУ Универзитетска клиника за ревматологија	11.250.000	33.666.000	44.916.000	11.250.000	26.199.600	37.449.600	83,38
12	ЈЗУ Универзитетска клиника за хематологија	95.000.000	259.000.000	354.000.000	95.000.000	201.444.444	296.444.444	83,74
13	ЈЗУ Универзитетска клиника за токсикологија	9.875.000	29.623.000	39.498.000	9.875.000	23.040.466	32.915.466	83,33
14	ЈЗУ Универзитетска клиника за детски болести	72.750.000	224.692.000	297.442.000	72.750.000	176.192.907	248.942.907	83,69
15	ЈЗУ Универзитетска клиника за инфективни болести и фебрилни состојби	35.500.000	104.500.000	140.000.000	35.500.000	81.277.777	116.777.777	83,41
16	ЈЗУ Универзитетска клиника за дерматологија	8.650.000	25.951.000	34.601.000	8.650.000	20.183.932	28.833.932	83,33
17	ЈЗУ Универзитетска клиника за неврологија	49.000.000	144.632.000	193.632.000	49.000.000	112.556.977	161.556.977	83,44
18	ЈЗУ Универзитетска клиника за трауматологија	18.625.000	30.644.466	49.269.466	18.625.000	30.644.466	49.269.466	100,00
19	ЈЗУ Универзитетска клиника за урологија	18.500.000	55.125.000	73.625.000	18.500.000	42.941.666	61.441.666	83,45
20	ЈЗУ Универзитетска клиника за неврохирургија	23.750.000	71.252.000	95.002.000	23.750.000	55.417.866	79.167.866	83,33
21	ЈЗУ Универзитетска клиника за дигестивна хирургија	28.750.000	86.229.000	114.979.000	28.750.000	67.070.732	95.820.732	83,34
22	ЈЗУ Универзитетска клиника за торакална и васкуларна хирургија	17.750.000	52.930.000	70.680.000	17.750.000	41.224.666	58.974.666	83,44
23	ЈЗУ Универзитетска клиника за пластична и реконструктивна хирургија	11.750.000	35.214.000	46.964.000	11.750.000	27.395.066	39.145.066	83,35
24	ЈЗУ Универзитетска клиника за детска хирургија	11.500.000	34.500.000	46.000.000	11.500.000	26.833.332	38.333.332	83,33
25	ЈЗУ Универзитетска клиника за анестезија, реанимација и интензивно лекување (КАРИЛ)	21.000.000	34.983.200	55.983.200	21.000.000	34.983.200	55.983.200	100,00
26	ЈЗУ Универзитетска клиника за ортопедски болести	25.000.000	41.223.266	66.223.266	25.000.000	41.223.266	66.223.266	100,00

Р. бр.	Здравствена установа	буџетски плафони за 2010 година			дозначени средства за извршени здравствени услуги во 2010 година заклучно со 31.10.2010 година			% на дозначените средства за извршени здравствени услуги во однос на буџетот 2010 година
		Буџет за 1 квартал 2010 (Седница на УО од 10.03.2010)	Буџет за 2,3,4 квартал 2010 (Седница на УО од 07.09.2010)	Вкупен буџет за 2010 година	Дозначени средства за прв квартал 2010 година	Дозначени средства за втор, трет и четврт квартал 2010 година заклучно со 31.10.2010	вкупно дозначени средства	
1	2	3	4	5(3+4)	6	7	8(6+7)	8/5*100
27	ЈЗУ Универзитетска клиника за уво, нос и грло	14.250.000	45.253.000	59.503.000	14.250.000	35.196.244	49.446.244	83,10
28	ЈЗУ Универзитетска клиника за очни болести	10.750.000	32.082.000	42.832.000	10.750.000	24.982.532	35.732.532	83,42
29	ЈЗУ Универзитетска клиника за гинекологија и акушерство	78.500.000	233.574.000	312.074.000	78.500.000	181.655.510	260.155.510	83,36
30	ЈЗУ Универзитетска клиника за психијатрија	10.750.000	31.754.000	42.504.000	10.750.000	24.785.732	35.535.732	83,61
31	ЈЗУ Завод за рехабилитација на слух, говор и глас	6.875.000	20.638.000	27.513.000	6.875.000	16.049.466	22.924.466	83,32
32	ЈЗУ Ургентен центар	6.600.000	11.009.000	17.609.000	6.600.000	11.009.000	17.609.000	100,00
33	Клиничка болница-Битола	132.000.000	393.517.000	525.517.000	132.000.000	306.210.422	438.210.422	83,39
34	Општа болница-Евгелија	23.500.000	71.697.000	95.197.000	23.500.000	56.253.210	79.753.210	83,78
35	Општа болница-Гостивар	50.000.000	154.002.000	204.002.000	50.000.000	123.211.337	173.211.337	84,91
36	Општа болница-Дебар	13.000.000	40.169.000	53.169.000	13.000.000	31.499.178	44.499.178	83,69
37	Општа болница-Кавадарци	28.500.000	88.083.000	116.583.000	28.500.000	69.487.702	97.987.702	84,05
38	Општа болница-Кичево	20.750.000	60.229.000	80.979.000	20.750.000	47.662.662	68.412.662	84,48
39	Општа болница-Кочани	25.700.000	77.175.000	102.875.000	25.700.000	60.026.920	85.726.920	83,33
40	Општа болница-Куманово	71.750.000	221.410.000	293.160.000	71.750.000	174.277.652	246.027.652	83,92
41	Општа болница-Охрид	54.250.000	163.493.904	217.743.904	54.250.000	130.055.150	184.305.150	84,64
42	Општа болница-Прилеп	72.500.000	208.452.000	280.952.000	72.500.000	163.382.310	235.882.310	83,96
43	Општа болница-Струга	31.250.000	98.143.096	129.393.096	31.250.000	77.223.420	108.473.420	83,83
44	Општа болница-Струмица	55.000.000	171.554.000	226.554.000	55.000.000	134.879.660	189.879.660	83,81
45	Клиничка болница-Тетово	102.000.000	304.617.000	406.617.000	102.000.000	238.568.270	340.568.270	83,76
46	Општа болница-Велес	50.750.000	153.225.000	203.975.000	50.750.000	120.375.773	171.125.773	83,90
47	Општа болница-Штип	69.625.000	207.798.000	277.423.000	69.625.000	163.156.236	232.781.236	83,91
48	Клиника по хируршки болести-Св. Наум Охридски-Скопје	55.000.000	162.941.000	217.941.000	55.000.000	126.746.377	181.746.377	83,39
49	Специјална болница по гинекологија и акушерство-Чаир-Скопје	25.500.000	76.518.000	102.018.000	25.500.000	59.510.800	85.010.800	83,33
50	Институт по белодробни заболувања кај децата-Козле-Скопје	21.250.000	63.750.000	85.000.000	21.250.000	49.583.332	70.833.332	83,33
51	Психијатриска болница-Скопје	48.250.000	144.785.000	193.035.000	48.250.000	112.604.332	160.854.332	83,33
52	Психијатриска болница-Демир Хисар	24.500.000	73.553.000	98.053.000	24.500.000	57.219.667	81.719.667	83,34
53	Психијатриска болница-Негорци	10.250.000	30.777.000	41.027.000	10.250.000	23.932.866	34.182.866	83,32
54	Болница Јасеново-Велес	7.000.000	21.003.000	28.003.000	7.000.000	16.335.132	23.335.132	83,33
55	Специјална болница за ортопедија и трауматологија Св. Еразмо-Охрид	30.000.000	87.583.000	117.583.000	30.000.000	68.194.244	98.194.244	83,51
56	Институт за ТБЦ-Скопје	10.750.000	32.272.000	43.022.000	10.750.000	25.096.532	35.846.532	83,32
57	Завод за медицинска рехабилитација-Скопје	14.250.000	42.757.000	57.007.000	14.250.000	33.254.200	47.504.200	83,33
58	Завод за рехабилитација на слух, говор и глас-Битола	3.125.000	9.379.000	12.504.000	3.125.000	7.294.066	10.419.066	83,33
59	Завод за превенција, лекување и рехабилитација на кардиоваскуларни заболувања-Охрид	19.575.000	58.743.000	78.318.000	19.575.000	45.685.800	65.260.800	83,33
60	Завод за рехабилитација-Отешево	4.875.000	14.625.000	19.500.000	4.875.000	11.375.000	16.250.000	83,33
61	Геронтолошки завод-Скопје	18.200.000	54.602.000	72.802.000	18.200.000	42.467.866	60.667.866	83,33
62	Завод за нефрологија-Струга	48.750.000	141.330.000	190.080.000	48.750.000	109.931.734	158.681.734	83,48
63	Специјална болница за ТБЦ Лешок-Тетово	3.697.500	11.101.000	14.798.500	3.697.500	8.632.688	12.330.188	83,32

Р. бр.	Здравствена установа	буџетски плафони за 2010 година			дозначени средства за извршени здравствени услуги во 2010 година заклучно со 31.10.2010 година			% на дозначените средства за извршени здравствени услуги во однос на буџетот 2010 година
		Буџет за 1 квартал 2010 (Седница на УО од 10.03.2010)	Буџет за 2,3,4 квартал 2010 (Седница на УО од 07.09.2010)	Вкупен буџет за 2010 година	Дозначени средства за прв квартал 2010 година	Дозначени средства за втор, трет и четврт квартал 2010 година заклучно со 31.10.2010	вкупно дозначени средства	
1	2	3	4	5(3+4)	6	7	8(6+7)	8/5*100
64	Здравствен дом-Битола	30.000.000	89.222.667	119.222.667	30.000.000	69.416.999	99.416.999	83,39
65	Здравствен дом-Гевгелија	7.500.000	22.138.736	29.638.736	7.500.000	17.229.502	24.729.502	83,44
66	Здравствен дом-Гостивар	16.250.000	48.240.773	64.490.773	16.250.000	37.534.773	53.784.773	83,40
67	Здравствен дом-Дебар	3.750.000	11.155.922	14.905.922	3.750.000	8.679.440	12.429.440	83,39
68	Здравствен дом-Кавадарци	8.250.000	24.466.017	32.716.017	8.250.000	19.037.012	27.287.012	83,41
69	Здравствен дом-Кичево	7.000.000	20.683.722	27.683.722	7.000.000	16.096.124	23.096.124	83,43
70	Здравствен дом-Кочани	8.750.000	26.008.371	34.758.371	8.750.000	20.460.144	29.210.144	84,04
71	Здравствен дом-Крива Паланка	17.000.000	51.422.640	68.422.640	17.000.000	40.357.114	57.357.114	83,83
72	Здравствен дом-Куманово	18.750.000	56.096.645	74.846.645	18.750.000	43.634.983	62.384.983	83,35
73	Здравствен дом-Охрид	13.750.000	40.828.206	54.578.206	13.750.000	31.766.987	45.516.987	83,40
74	Здравствен дом-Прилеп	30.500.000	88.656.144	119.156.144	30.500.000	68.978.218	99.478.218	83,49
75	Здравствен дом-Струга	9.000.000	26.464.356	35.464.356	9.000.000	20.598.266	29.598.266	83,46
76	Здравствен дом-Струмица	13.750.000	40.273.581	54.023.581	13.750.000	31.351.019	45.101.019	83,48
77	Здравствен дом-Тетово	24.250.000	71.163.823	95.413.823	24.250.000	55.393.699	79.643.699	83,47
78	Здравствен дом-Велес	14.000.000	42.033.000	56.033.000	14.000.000	32.686.466	46.686.466	83,32
79	Здравствен дом-Штип	8.750.000	26.142.419	34.892.419	8.750.000	20.331.180	29.081.180	83,35
80	Здравствен дом-Берово	5.850.000	18.220.697	24.070.697	5.850.000	14.338.707	20.188.707	83,87
81	Здравствен дом-Македонски Брод	4.500.000	14.109.435	18.609.435	4.500.000	11.093.324	15.593.324	83,79
82	Здравствен дом-Валандово	7.000.000	21.459.262	28.459.262	7.000.000	16.840.327	23.840.327	83,77
83	Здравствен дом-Вевчани	7.250.000	21.433.933	28.683.933	7.250.000	16.679.615	23.929.615	83,43
84	Здравствен дом-Виница	7.000.000	21.055.000	28.055.000	7.000.000	16.366.332	23.366.332	83,29
85	Здравствен дом-Делчево	15.275.000	46.597.730	61.872.730	15.275.000	36.416.868	51.691.868	83,55
86	Здравствен дом-Демир Хисар	5.250.000	16.609.658	21.859.658	5.250.000	13.068.744	18.318.744	83,80
87	Здравствен дом-Кратово	5.500.000	17.105.822	22.605.822	5.500.000	13.491.660	18.991.660	84,01
88	Здравствен дом-Крушево	4.675.000	14.506.671	19.181.671	4.675.000	11.445.991	16.120.991	84,04
89	Здравствен дом-Неготино	11.750.000	36.627.088	48.377.088	11.750.000	28.875.918	40.625.918	83,98
90	Здравствен дом-Пехчево	4.000.000	12.337.480	16.337.480	4.000.000	9.660.322	13.660.322	83,61
91	Здравствен дом-Пробиштип	5.000.000	15.890.558	20.890.558	5.000.000	12.576.554	17.576.554	84,14
92	Здравствен дом-Радовиш	8.875.000	27.087.000	35.962.000	8.875.000	21.160.732	30.035.732	83,52
93	Здравствен дом-Ресен	13.250.000	39.092.222	52.342.222	13.250.000	30.423.332	43.673.332	83,44
94	Здравствен дом-Ростуше	3.750.000	11.212.276	14.962.276	3.750.000	8.767.556	12.517.556	83,66
95	Здравствен дом-Свети Николе	8.000.000	24.935.255	32.935.255	8.000.000	19.628.609	27.628.609	83,89
96	Здравствен дом-Скопје	142.500.000	420.006.950	562.506.950	142.500.000	326.824.656	469.324.656	83,43
97	Здравствен дом-Железничар	7.750.000	22.944.942	30.694.942	7.750.000	17.854.539	25.604.539	83,42
98	Здравствена станица-Кирил и Методиј	2.750.000	8.276.000	11.026.000	2.750.000	6.432.266	9.182.266	83,28
99	Здравствена станица-Железара	30.000.000	90.000.000	120.000.000	30.000.000	70.000.000	100.000.000	83,33
100	Медицински факултет-Институти-Скопје	28.500.000	89.816.000	118.316.000	28.500.000	69.800.710	98.300.710	83,08
101	Републички завод за трансфузиологија-Скопје	14.250.000	101.661.000	115.911.000	14.250.000	83.805.000	98.055.000	84,60
102	Институт за јавно здравје на Република Македонија	4.500.000	12.500.000	17.000.000	4.500.000	9.722.224	14.222.224	83,66
103	Центар за јавно здравје-Битола	4.500.000	13.243.000	17.743.000	4.500.000	10.292.466	14.792.466	83,37
104	Центар за јавно здравје-Велес	3.875.000	12.154.000	16.029.000	3.875.000	9.447.954	13.322.954	83,12
105	Центар за јавно здравје-Кочани	2.250.000	6.775.000	9.025.000	2.250.000	5.265.000	7.515.000	83,27
106	Центар за јавно здравје-Прилеп	3.000.000	9.064.000	12.064.000	3.000.000	7.038.400	10.038.400	83,21
107	Центар за јавно здравје-Куманово	3.000.000	8.705.000	11.705.000	3.000.000	6.769.666	9.769.666	83,47
108	Центар за јавно здравје-Скопје	5.500.000	16.563.000	22.063.000	5.500.000	12.871.132	18.371.132	83,27
109	Центар за јавно здравје-Струмица	1.750.000	5.262.000	7.012.000	1.750.000	4.090.532	5.840.532	83,29

Р. бр.	Здравствена установа	буџетски плафони за 2010 година			дозначени средства за извршени здравствени услуги во 2010 година заклучно со 31.10.2010 година			% на дозначените средства за извршени здравствени услуги во однос на буџетот 2010 година
		Буџет за 1 квартал 2010 (Седница на УО од 10.03.2010)	Буџет за 2,3,4 квартал 2010 (Седница на УО од 07.09.2010)	Вкупен буџет за 2010 година	Дозначени средства за прв квартал 2010 година	Дозначени средства за втор, трет и четврт квартал 2010 година заклучно со 31.10.2010	вкупно дозначени средства	
1	2	3	4	5(3+4)	6	7	8(6+7)	8/5*100
110	Центар за јавно здравје-Тетово	3.250.000	9.480.000	12.730.000	3.250.000	7.368.000	10.618.000	83,41
111	Центар за јавно здравје-Штип	2.625.000	7.888.000	10.513.000	2.625.000	6.132.800	8.757.800	83,30
112	Центар за јавно здравје-Охрид	2.500.000	7.513.000	10.013.000	2.500.000	5.841.132	8.341.132	83,30
113	Медицина на трудот	5.750.000	15.294.000	21.044.000	5.750.000	11.887.510	17.637.510	83,81
114	Градска општа болница 8-ми Септември	60.000.000	201.576.000	261.576.000	60.000.000	130.474.488	190.474.488	72,82
115	Тетовски универзитет	0	7.616.000	7.616.000	0	0	0	0,00
116	Универзитетска клиника за трауматологија, ортопедски болести, анестезија, реанимација и интензивно лекување и ургентен центар-Скопје	0	91.537.068	91.537.068		45.768.534	45.768.534	50,00
	ВКУПНО :	2.809.347.500	8.507.979.001	11.317.326.501	2.809.347.500	6.625.533.503	9.434.881.003	83,37

Извештај
за реализација на средствата од буџетите на ЈЗУ
за период јануари-октомври 2010 година

Извештај
за приходите од класа 7 наплатени во здравствената аустанова
за 2010 година

во 000 денари

р.бр.	конто	Опис	планиран годишен износ	јан	фев	мар	апр	мај	јун	јул	авг	сеп	окт	кумулятив јануари- октомври	% ост/план	% на учество во вкупните приходи
1	2	3	4	5	6	7	8	9	10	11	12	13	14	15	16 (15/4)	17
1	7	Класа 7 ПРИХОДИ 2+3+4 (ВКУПНО)	14.625.628	1.063.482	1.081.680	1.019.721	1.224.078	1.150.036	1.112.807	1.142.089	1.059.524	1.083.716	1.149.525	11.086.658	75,80	100,00
2	741113	Приходи од ФЗОМ	11.317.326	919.283	914.039	808.733	1.032.737	965.910	917.843	965.633	897.902	901.523	912.386	9.235.989	81,61	83,31
3	741112	Приходи од програми од Буџетот на РМ	954.443	2.747	9.589	20.625	6.612	17.269	11.565	6.546	6.262	24.256	57.325	162.796	17,06	1,47
4		Сопствени приходи (5,6,7,8,9,10,11,12 и 13)	2.353.859	141.452	158.052	190.363	184.729	166.857	183.399	169.910	155.360	157.937	179.814	1.687.873	71,71	15,22
5	7213	Приходи од камати	774	137	183	128	110	216	291	123	152	100	127	1.567	202,45	0,01
6	7232	Приходи од продажба на производи	209.678	6.916	9.146	10.049	13.283	9.830	9.220	11.162	9.909	8.172	9.940	97.627	46,56	0,88
7	72381 (del)	Приходи од наплата на здравствени услуги (приватно, фактури и сл.)	1.550.982	76.751	80.046	100.640	92.255	89.939	104.606	92.157	84.946	80.749	99.681	901.770	58,14	8,13
8	7239	Приходи од закуп	83.282	4.384	4.233	7.223	6.909	4.943	6.101	7.531	5.008	5.663	7.262	59.257	71,15	0,53
9	7441	Донации од приватни компании	0	65	7	68	0	298	190	444	6	952	0	2.030		0,02
10	7442	Донации од физички лица	0	166	2	99	15	14	5	9	3	331	25	669		0,01
11	7259	Други приходи	346.197	10.019	11.166	14.596	13.930	12.038	10.772	12.141	11.447	14.356	13.585	124.050	35,83	1,12
12	7311	Приходи од продажба на капитални средства	17.479	34	52	9	1	1	32	0	33	97	146	405	2,32	0,00
13		Приходи од партиципација	145.467	42.980	53.217	57.551	58.226	49.578	52.182	46.343	43.856	47.517	49.048	500.498	344,06	4,51
		Состојба на жиро сметките од сите банки:														
		Салдо на крај од претходниот месец	0	157.839	213.914	204.150	128.080	180.699	189.245	206.357	217.059	199.186	214.243			
		Салдо на крај од тековниот месец	0	213.914	204.150	128.080	180.699	189.245	206.357	219.758	199.186	214.230	252.330			
		Број на вработени по платен список	0	18.503	18.500	18.430	18.365	18.321	18.277	18.259	18.115	18.046	17.999			
		Број на авработени со договор на дело	0	847	806	834	849	836	898	909	887	918	927			
14		Приходи од ФЗОМ по основ н акнижно известување	0	0	0	0	0	0	0	0	0	0	0			
		Вкупно 1+14	14.625.628	1.063.482	1.081.680	1.019.721	1.224.078	1.150.036	1.112.807	1.142.089	1.059.524	1.083.716	1.149.525	11.086.658	75,80	100,00

Вкупно дозначени средства од ФЗОМ (2+14)																
			919.283	914.039	808.733	1.032.737	965.910	917.843	965.633	897.902	901.523	912.386	9.235.989	81,61	83,31	

**ПРЕГЛЕД
НА ОСТВАРЕНИ ПРИХОДИ ПО ЈЗУ ВО ПЕРИОД ЈАНУАРИ-ОКТОМВРИ 2010 ГОДИНА**

во (000) денари

Р. бр.	Здравствена установа	планиран годишен износ	Вкупни приходи во периодот јануари-октомври 2010 година	% план/ост
1	Стоматолошки клинички центар	185.690	147.527	79,45
2	Максилофацијална хирургија	32.335	24.930	77,10
3	ЈЗУ Универзитетска клиника за радиологија	117.347	105.543	89,94
4	ЈЗУ Универзитетска клиника за радиотерапија и онкологија	683.285	549.982	80,49
5	ЈЗУ Универзитетска клиника за кардиологија	276.512	216.595	78,33
6	ЈЗУ Универзитетска клиника за клиничка биохемија	114.599	75.719	66,07
7	ЈЗУ Универзитетска клиника за нефрологија	210.044	173.951	82,82
8	ЈЗУ Универзитетска клиника за гастроентерохепатологија	83.501	67.731	81,11
9	ЈЗУ Универзитетска клиника за пулмологија и алергологија	66.546	53.043	79,71
10	ЈЗУ Универзитетска клиника за ендокринологија, дијабетес и метаболнички нарушувања	222.430	193.235	86,87
11	ЈЗУ Универзитетска клиника за ревматологија	50.492	43.598	86,35
12	ЈЗУ Универзитетска клиника за хематологија	371.815	303.238	81,56
13	ЈЗУ Универзитетска клиника за токсикологија	50.506	36.674	72,61
14	ЈЗУ Универзитетска клиника за детски болести	334.142	265.001	79,31
15	ЈЗУ Универзитетска клиника за инфективни болести и фебрилни состојби	175.589	128.531	73,20
16	ЈЗУ Универзитетска клиника за дерматологија	49.548	33.244	67,09
17	ЈЗУ Универзитетска клиника за неврологија	212.070	169.526	79,94
18	ЈЗУ Универзитетска клиника за трауматологија	65.399	57.445	87,84
19	ЈЗУ Универзитетска клиника за урологија	76.625	70.417	91,90
20	ЈЗУ Универзитетска клиника за неврохирургија	102.102	88.145	86,33
21	ЈЗУ Универзитетска клиника за дигестивна хирургија	136.279	109.443	80,31
22	ЈЗУ Универзитетска клиника за торакална и васкуларна хирургија	80.794	65.525	81,10
23	ЈЗУ Универзитетска клиника за пластична и реконструктивна хирургија	59.569	46.162	77,49
24	ЈЗУ Универзитетска клиника за детска хирургија	52.747	42.901	81,33
25	ЈЗУ Универзитетска клиника за анестезија, реанимација и интензивно лекување (КАРИЛ)	115.098	86.072	74,78
26	ЈЗУ Универзитетска клиника за ортопедски болести	110.983	74.637	67,25
27	ЈЗУ Универзитетска клиника за уво, нос и грло	82.749	60.886	73,58
28	ЈЗУ Универзитетска клиника за очни болести	59.049	43.421	73,53
29	ЈЗУ Универзитетска клиника за гинекологија и акушерство	523.512	285.739	54,58
30	ЈЗУ Универзитетска клиника за психијатрија	52.279	46.254	88,48
31	ЈЗУ Завод за рехабилитација на слух, говор и глас	28.763	23.968	83,33
32	ЈЗУ Ургентен центар	17.909	18.260	101,96
33	Клиничка болница-Битола	662.200	484.785	73,21
34	Општа болница-Гевгелија	128.485	91.975	71,58
35	Општа болница-Гостивар	237.002	199.338	84,11
36	Општа болница-Дебар	63.169	51.470	81,48
37	Општа болница-Кавадарци	165.551	110.464	66,73
38	Општа болница-Кичево	99.184	80.662	81,33
39	Општа болница-Кочани	124.375	97.970	78,77
40	Општа болница-Куманово	338.590	278.916	82,38
41	Општа болница-Охрид	257.691	210.636	81,74
42	Општа болница-Прилеп	343.012	263.699	76,88
43	Општа болница-Струга	152.393	123.147	80,81
44	Општа болница-Струмица	273.606	213.398	77,99

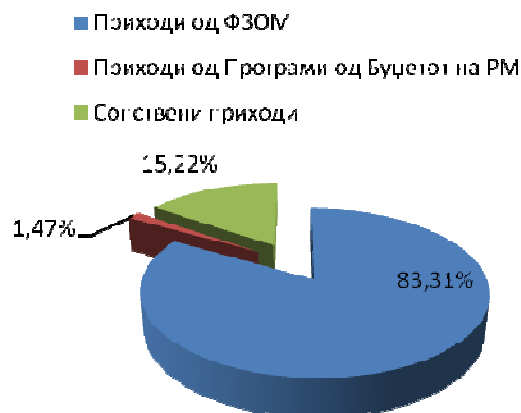
р.бр.	Здравствена установа	планиран годишен износ	Вкупни приходи во периодот јануари-октомври 2010 година	% план/ост
45	Клиничка болница-Тетово	475.117	388.144	81,69
46	Општа болница-Велес	278.583	186.496	66,94
47	Општа болница-Штип	321.223	253.179	78,82
48	Клиника по хируршки болести-Св. Наум Охридски-Скопје	231.941	206.692	89,11
49	Специјална болница по гинекологија и акушерство-Чаир-Скопје	114.818	92.536	80,59
50	Институт по белодробни заболувања кај децата-Козле-Скопје	105.599	82.867	78,47
51	Психијатриска болница-Скопје	257.192	171.276	66,59
52	Психијатриска болница-Демир Хисар	125.053	95.146	76,08
53	Психијатриска болница-Негорци	50.789	39.417	77,61
54	Болница Јасеново-Велес	31.738	26.433	83,29
55	Специјална болница за ортопедија и трауматологија Св. Еразмо-Охрид	220.383	169.853	77,07
56	Институт за ТБЦ-Скопје	57.182	43.386	75,87
57	Завод за медицинска рехабилитација-Скопје	69.507	57.007	82,02
58	Завод за рехабилитација на слух, говор и глас-Битола	12.756	10.460	82,00
59	Завод за превенција, лекување и рехабилитација на кардиоваскуларни заболувања-Охрид	92.318	76.719	83,10
60	Завод за рехабилитација-Отешево	22.392	19.588	87,48
61	Геронтолошки завод-Скопје	155.667	124.175	79,77
62	Завод за нефрологија-Струга	228.081	179.125	78,54
63	Специјална болница за ТБЦ Лешок-Тетово	16.999	13.661	80,36
64	Здравствен дом-Битола	181.743	120.670	66,40
65	Здравствен дом-Гевгелија	34.685	30.086	86,74
66	Здравствен дом-Гостивар	77.791	64.739	83,22
67	Здравствен дом-Дебар	18.408	14.412	78,29
68	Здравствен дом-Кавадарци	38.081	32.112	84,33
69	Здравствен дом-Кичево	33.989	27.383	80,56
70	Здравствен дом-Кочани	43.058	31.951	74,20
71	Здравствен дом-Крива Паланка	75.423	63.349	83,99
72	Здравствен дом-Куманово	93.778	76.693	81,78
73	Здравствен дом-Охрид	63.198	50.611	80,08
74	Здравствен дом-Прилеп	134.156	111.929	83,43
75	Здравствен дом-Струга	42.464	33.469	78,82
76	Здравствен дом-Струмица	63.324	50.870	80,33
77	Здравствен дом-Тетово	113.359	90.331	79,69
78	Здравствен дом-Велес	66.612	54.712	82,14
79	Здравствен дом-Штип	44.593	25432 *	57,03
80	Здравствен дом-Берово	26.966	23.878	88,55
81	Здравствен дом-Македонски Брод	20.489	17.880	87,27
82	Здравствен дом-Валандово	33.397	27.474	82,26
83	Здравствен дом-Вевчани	32.684	27.883	85,31
84	Здравствен дом-Виница	34.685	27.474	79,21
85	Здравствен дом-Делчево	70.353	59.154	84,08
86	Здравствен дом-Демир Хисар	26.060	21.005	80,60
87	Здравствен дом-Кратово	25.056	20.784	82,95
88	Здравствен дом-Крушево	22.882	18.012	78,72
89	Здравствен дом-Неготино	68.420	46.636	68,16
90	Здравствен дом-Пехчево	18.637	15.358	82,41
91	Здравствен дом-Пробиштип	30.339	22.609	74,52
92	Здравствен дом-Радовиш	45.339	35.876	79,13
93	Здравствен дом-Ресен	62.942	48.981	77,82
94	Здравствен дом-Ростуше	19.742	15.793	80,00

р.бр.	Здравствена установа	планиран годишен износ	Вкупни приходи во периодот јануари-октомври 2010 година	% план/ост
95	Здравствен дом-Свети Николе	39.275	33.059	84,17
96	Здравствен дом-Скопје	665.607	541.842	81,41
97	Здравствен дом-Железничар	36.653	36.497	99,57
98	Здравствена станица-Кирил и Методиј	15.826	11.472	72,49
99	Здравствена станица-Железара	132.005	110.020	83,35
100	Медицински факултет-Институти-Скопје	362.116	209.989	57,99
101	Републички завод за трансфузиологија-Скопје	205.911	183.718	89,22
102	Институт за јавно здравје на Република Македонија	175.568	99.773	56,83
103	Центар за јавно здравје-Битола	49.643	44.027	88,69
104	Центар за јавно здравје-Велес	50.159	34.862	69,50
105	Центар за јавно здравје-Кочани	42.492	19.689	46,34
106	Центар за јавно здравје-Прилеп	31.934	26.695	83,59
107	Центар за јавно здравје-Куманово	43.505	31.077	71,43
108	Центар за јавно здравје-Скопје	93.213	70.770	75,92
109	Центар за јавно здравје-Струмица	24.382	15.409	63,20
110	Центар за јавно здравје-Тетово	39.586	29.054	73,39
111	Центар за јавно здравје-Штип	26.185	22.631	86,43
112	Центар за јавно здравје-Охрид	28.738	24.295	84,54
113	Медицина на трудот	26.544	24.148	90,97
114	Воена болница-Скопје	261.576	0	0,00
115	ЈЗУ Државен универзитет-Тетово	7.616	0	0,00
116	ЈЗУ Универзитетска клиника за трауматологија, ортопедски болести, анестезија, реанимација и интензивно лекување и ургентен центар-Скопје	91.537	60.122	65,68
	ВКУПНО:	14.625.628	11.086.658	75,80

*Податокот се однесува на период јануари-јули, бидејќи ЗД Штип нема доставено Извештај за приходите (Образец П-1) за м. август, септември и октомври 2010 година

** Остварените приходи на ЈЗУ УК за трауматологија, ЈЗУ УК за ортопедски болести, ЈЗУ КАРИЛ и ЈЗУ Ургентен Центар се однесуваат на период од 01.01-18.08.2010 година, додека за новоформираната клиника ЈЗУ Универзитетска клиника за трауматологија, ортопедски болести, анестезија, реанимација и интензивно лекување и ургентен центар-Скопје, податокот за приходите е за периодот од 19.08-31.10.2010 година.

Графички приказ на учеството на одделните видови приходи во вкупно остварените приходи на ЈЗУ во периодот јануари-октомври 2010 година



ПРЕГЛЕД
за платените средства за расходи
за 2010 година

во (000) денари

Р. бр.	Кonto	Опис	планиран годишен износ	кумулятив јануари-октомври			% ост/план	% на учество во вкупните расходи
				платено од средства на ФЗОМ	платено од сопствени средства	вкупно		
1	2	3	4	5	6	7(5+6)	8(7/4)	9
1		Класа 4-РАСХОДИ (ВКУПНО)	14.572.881	9.291.821	1.699.332	10.991.153	75,42	100,00
2	40	Плати и надоместоци (од 2-9)	8.096.590	5.676.032	337.605	6.013.637	74,27	54,71
	4011	Основни плати		3.638.188	147.489	3.785.677		34,44
	4012	Додатоци на плата (прекувремена работа, празници, ноќна смена, дежурства и сл.)		303.072	24.023	327.095		2,98
	4013	Одбитоци за вработените (персонален данок)		275.612	26.214	301.826		2,75
	4021	Придонес за Пензискиот фонд		951.491	80.374	1.031.865		9,39
	4022	Придонес за Фондот за здравствено осигурување		401.595	38.372	439.967		4,00
	4023	Придонес за вработување		64.166	6.628	70.794		0,64
	403	Останати придонеси од плати		10.276	764	11.040		0,10
	404	Надоместоци (годишен одмор, теренска работа, одвоен живот, дежурства исл)		31.632	13.741	45.373		0,41
3	420	Патни и дневни трошоци	29.067	5.744	9.600	15.344	52,79	0,14
4	421	Комунални услуги, греење, комуникација и транспорт	890.433	481.611	218.130	699.741	78,58	6,37
	4211	Комунални услуги	387.945	236.327	90.995	327.322	84,37	2,98
	4212	Затоплување	352.418	177.768	65.628	243.396	69,06	2,21
	4213	Комуникација	78.645	36.341	32.790	69.131	87,90	0,63
	4214	Транспорт	71.426	31.175	28.717	59.892	83,85	0,54
5	423	Ситен инвентар, алат и други материјали	4.182.940	2.671.094	595.859	3.266.953	78,10	29,72
	4231	Административни материјали	56.153	19.983	22.940	42.923	76,44	0,39
	4232	Материјали за АОП	9.507	1.586	2.036	3.622	38,10	0,03
	4233	Униформи, работна облека, обувки и постелнина	30.805	4.364	1.941	6.305	20,47	0,06
	4234	Прехрамбени продукти и пијалоци	251.505	132.337	60.377	192.714	76,62	1,75
	4235	Лекови и медицински материјали	3.733.161	2.411.136	400.704	2.811.840	75,32	25,58
	4236	Образовни материјали	4.962	446	615	1.061	21,38	0,01
	4237	Материјали за поправки и одржување	65.328	26.261	25.857	52.118	79,78	0,47
	4239	Други материјали за посебни намени	31.519	74.981	81.389	156.370	496,12	1,42
6	424	Поправки и тековно одржување	266.454	78.512	95.285	173.797	65,23	1,58
7	425	Договорни услуги (збир)	529.836	282.660	278.411	561.071	105,90	5,10
		**од тоа на вработени по договор на дело		26.413	86.622	113.035		1,03
		**осигурување		9.540	10.280	19.820		0,18
		***други договорни обврски		246.707	181.509	428.216		3,90
8	426	Други тековни расходи	154.397	45.137	56.301	101.438	65,70	0,92
9	439	Други трансфери до Фондот (партиципација)	0	235	0	235		0,00
10	45	Каматни плаќања	10.579	3.943	4.996	8.939	84,50	0,08
11	481	Градежни објекти	72.139	7.251	12.190	19.441	26,95	0,18
12	482	Други градежни објекти	13.928	6.646	5.021	11.667	83,77	0,11
13	483	Купување на мебел, опрема, возила и машини	280.966	31.627	83.959	115.586	41,14	1,05
	4831	Купување на мебел	211.898	490	1.998	2.488	1,17	0,02
	4832	Купување на опрема	58.856	31.020	77.155	108.175	183,80	0,98
	4833	Купување на возила	10.212	58	4.312	4.370	42,79	0,04
	4834	Купување на амашинска опрема	0	59	453	512		0,00
	4835	Книги за библиотека и учебници	0	0	41	41		0,00
14	485	Други нефинансиски средства	3.294	1.329	1.681	3.010	91,38	0,03
15	49	Отплата на главнина	0	0	0	0		0,00
16		Резерви и недефинирани расходи	1.063	0	0	0	0,00	0,00
17		Субвенции и трансфери	41.194	0	294	294	0,71	0,00
Платени средства од ФЗОМ (со книжни известувања)			0	0	0	0		0,00
Вкупни расходи со книжни известувања			14.572.881	9.291.821	1.699.332	10.991.153	75,42	100,00

**ПРЕГЛЕД
НА ОСТВАРЕНИ РАСХОДИ ПО ЈАВНИ ЗДРАВСТВЕНИ УСТАНОВИ
ЗА ПЕРИОД ЈАНУАРИ-ОКТОМВРИ 2010 ГОДИНА**

во (000) денари

Р. бр.	Здравствена установа	планиран годишен износ	видови расходи					% план /ост
			плати	комунални услуги	лекови и медицински потрошен материјал	останати расходи	остварени вкупни расходи во периодот јануари-октомври 2010 година	
1	2	3	4	5	6	7	8 (4+5+6+7)	9 (8/3)
1	Стоматолошки клинички центар	185.690	131.188	5.221	3.401	7.724	147.534	79,45
2	Максилофацијална хирургија	32.335	15.491	2.450	1.666	4.466	24.073	74,45
3	ЈЗУ Универзитетска клиника за радиологија	117.347	42.530	4.727	29.509	27.774	104.540	89,09
4	ЈЗУ Универзитетска клиника за радиотерапија и онкологија	683.285	57.950	14.027	449.140	22.866	543.983	79,61
5	ЈЗУ Универзитетска клиника за кардиологија	276.512	84.278	12.803	94.899	37.335	229.315	82,93
6	ЈЗУ Универзитетска клиника за клиничка биохемија	114.599	33.025	2.272	23.633	4.152	63.082	55,05
7	ЈЗУ Универзитетска клиника за нефрологија	210.044	59.385	3.376	85.892	25.291	173.944	82,81
8	ЈЗУ Универзитетска клиника за гастроентерохепатологија	83.501	32.937	3.088	13.212	17.501	66.738	79,92
9	ЈЗУ Универзитетска клиника за пулмологија и алергологија	66.546	34.183	2.938	7.488	8.876	53.485	80,37
10	ЈЗУ Универзитетска клиника за ендокринологија, дијабетес и метаболички нарушувања	222.430	21.012	2.593	161.369	8.216	193.190	86,85
11	ЈЗУ Универзитетска клиника за ревматологија	50.492	20.422	1.556	10.367	10.897	43.242	85,64
12	ЈЗУ Универзитетска клиника за хематологија	371.815	33.175	2.635	225.240	19.959	281.009	75,58
13	ЈЗУ Универзитетска клиника за токсикологија	50.506	26.533	1.688	2.932	5.604	36.757	72,78
14	ЈЗУ Универзитетска клиника за детски болести	334.142	121.060	15.608	94.976	32.860	264.504	79,16
15	ЈЗУ Универзитетска клиника за инфективни болести и фебрилни состојби	175.589	62.051	10.277	40.963	35.267	148.558	84,61
16	ЈЗУ Универзитетска клиника за дерматологија	49.548	29.957	281	166	2.691	33.095	66,79
17	ЈЗУ Универзитетска клиника за неврологија	212.070	42.363	5.045	104.698	18.332	170.438	80,37
18	ЈЗУ Универзитетска клиника за трауматологија	65.399	19.606	1.216	10.533	22.872	54.227	82,92
19	ЈЗУ Универзитетска клиника за урологија	76.625	23.334	6.827	20.558	19.814	70.533	92,05
20	ЈЗУ Универзитетска клиника за неврохирургија	102.102	32.662	6.516	20.743	27.724	87.645	85,84
21	ЈЗУ Универзитетска клиника за дигестивна хирургија	136.279	39.730	6.242	37.600	25.605	109.177	80,11
22	ЈЗУ Универзитетска клиника за торакална и васкуларна хирургија	80.794	26.599	7.535	9.591	21.851	65.576	81,16
23	ЈЗУ Универзитетска клиника за пластична и реконструктивна хирургија	59.569	23.576	3.944	2.480	14.501	44.501	74,70
24	ЈЗУ Универзитетска клиника за детска хирургија		23.304	414	7.127	11.909	42.754	
25	ЈЗУ Универзитетска клиника за анестезија, реанимација и интензивно лекување (КАРИЛ)	115.098	45.774	3.808	22.141	12.286	84.009	72,99
26	ЈЗУ Универзитетска клиника за ортопедски болести	110.983	50.427	3.007	16.329	7.427	77.190	69,55
27	ЈЗУ Универзитетска клиника за уво, нос и грло	82.749	38.682	4.634	4.371	8.707	56.394	68,15
28	ЈЗУ Универзитетска клиника за очни болести	59.049	34.692	276	4.145	4.287	43.400	73,50
29	ЈЗУ Универзитетска клиника за гинекологија и акушерство	523.512	142.193	16.541	49.947	66.720	275.401	52,61

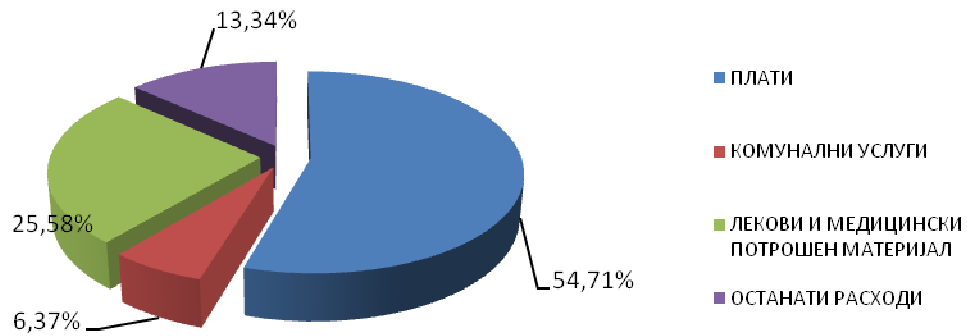
р. бр.	Здравствена установа	планиран годишен износ	видови расходи					% план /ост
			плати	комунални услуги	лекови и медицински потрошен материјал	останати расходи	остварени вкупни расходи во периодот јануари-октомври 2010 година	
1	2	3	4	5	6	7	8 (4+5+6+7)	9 (8/3)
30	ЈЗУ Универзитетска клиника за психијатрија	52.279	30.044	1.698	4.835	16.876	53.453	102,25
31	ЈЗУ Завод за рехабилитација на слух, говор и глас	28.763	18.569	1.424	8	2.417	22.418	77,94
32	ЈЗУ Ургентен центар	17.909	14.411	424	1.612	3.671	20.118	112,33
33	Клиничка болница-Битола	662.200	311.420	33.061	99.031	39.756	483.268	72,98
34	Општа болница-Гевгелија	128.485	55.164	8.711	18.868	8.817	91.560	71,26
35	Општа болница-Гостивар	237.002	137.379	9.212	40.840	11.642	199.073	84,00
36	Општа болница-Дебар	63.169	37.947	1.992	6.243	5.293	51.475	81,49
37	Општа болница-Кавадарци	165.551	67.350	7.970	29.759	5.310	110.389	66,68
38	Општа болница-Кичево	99.184	51.497	6.022	15.958	7.008	80.485	81,15
39	Општа болница-Кочани	124.375	71.329	7.516	15.148	4.231	98.224	78,97
40	Општа болница-Куманово	338.590	173.744	16.177	56.294	31.743	277.958	82,09
41	Општа болница-Охрид	257.691	147.430	9.000	40.289	13.466	210.185	81,56
42	Општа болница-Прилеп	343.012	175.297	18.891	39.402	30.050	263.640	76,86
43	Општа болница-Струга	152.393	83.822	3.078	26.002	10.343	123.245	80,87
44	Општа болница-Струмица	273.606	129.904	11.868	53.823	17.677	213.272	77,95
45	Клиничка болница-Тетово	475.117	236.099	20.730	108.039	23.302	388.170	81,70
46	Општа болница-Велес	278.583	127.415	13.082	31.951	13.769	186.217	66,84
47	Клиничка болница-Штип	321.223	154.851	17.119	61.494	19.591	253.055	78,78
48	Клиника по хируршки болести-Св. Наум Охридски-Скопје	231.941	111.052	14.990	45.137	35.393	206.572	89,06
49	Специјална болница по гинекологија и акушерство-Чаир-Скопје	114.818	59.174	10.360	8.930	13.778	92.242	80,34
50	Институт по белодробни заболувања кај децата-Козле-Скопје	105.599	57.855	7.107	8.715	7.865	81.542	77,22
51	Психијатриска болница-Скопје	257.192	122.543	19.925	13.244	13.601	169.313	65,83
52	Психијатриска болница-Демир Хисар	125.053	69.674	8.045	4.960	6.675	89.354	71,45
53	Психијатриска болница-Негорци	50.789	26.458	3.335	1.409	6.367	37.569	73,97
54	Болница Јасеново-Велес	31.738	12.219	3.684	2.706	5.549	24.158	76,12
55	Специјална болница за ортопедија и трауматологија Св. Еразмо-Охрид	220.383	77.298	16.646	38.528	49.625	182.097	82,63
56	Институт за ТБЦ-Скопје	57.182	25.731	4.111	8.693	4.705	43.240	75,62
57	Завод за медицинска рехабилитација-Скопје	69.507	42.122	7.153	581	7.155	57.011	82,02
58	Завод за рехабилитација на слух, говор и глас-Битола	12.756	8.751	653	47	1.032	10.483	82,18
59	Завод за превенција, лекување и рехабилитација на кардиоваскуларни заболувања-Охрид	92.318	30.074	6.043	32.457	12.631	81.205	87,96
60	Завод за рехабилитација-Отешево	22.392	12.216	2.513	829	4.193	19.751	88,21
61	Геронтолошки завод-Скопје	155.667	68.265	16.568	9.926	27.645	122.404	78,63
62	Завод за нефрологија-Струга	228.081	65.310	17.643	83.724	11.891	178.568	78,29
63	Специјална болница за ТБЦ Лешок-Тетово	16.999	7.962	975	1.471	3.262	13.670	80,42
64	Здравствен дом-Битола	181.743	84.905	6.530	26.437	9.399	127.271	70,03
65	Здравствен дом-Гевгелија	34.685	22.866	2.018	654	4.280	29.818	85,97
66	Здравствен дом-Гостивар	77.791	52.312	1.550	5.170	3.791	62.823	80,76
67	Здравствен дом-Дебар	18.408	10.332	1.015	273	2.653	14.273	77,54
68	Здравствен дом-Кавадарци	38.081	26.197	2.102	1.002	2.570	31.871	83,69
69	Здравствен дом-Кичево	33.989	25.149	2.536	1.107	1.708	30.500	89,73
70	Здравствен дом-Кочани	43.058	17.194	2.275	11.458	1.075	32.002	74,32
71	Здравствен дом-Крива Паланка	75.423	38.751	4.987	10.887	8.633	63.258	83,87
72	Здравствен дом-Куманово	93.778	63.531	5.883	2.912	3.858	76.184	81,24

р. бр.	Здравствена установа	планиран годишен износ	видови расходи					% план /ост
			плати	комунални услуги	лекови и медицински потрошен материјал	останати расходи	остварени вкупни расходи во периодот јануари-октомври 2010 година	
1	2	3	4	5	6	7	8 (4+5+6+7)	9 (8/3)
73	Здравствен дом-Охрид	63.198	46.255	1.278	708	1.992	50.233	79,49
74	Здравствен дом-Прилеп	134.156	71.207	8.095	21.943	10.344	111.589	83,18
75	Здравствен дом-Струга	42.464	29.893	1.092	216	1.718	32.919	77,52
76	Здравствен дом-Струмоца	63.324	39.332	3.917	2.060	5.169	50.478	79,71
77	Здравствен дом-Тетово	113.359	74.223	4.591	2.100	8.491	89.405	78,87
78	Здравствен дом-Велес	66.612	44.035	5.430	1.448	2.801	53.714	80,64
79	Здравствен дом-Штип	44.593	18.060	5.191	663	1.549	25.463*	57,10
80	Здравствен дом-Берово	26.966	12.471	3.124	3.373	2.621	21.589	80,06
81	Здравствен дом-Македонски Брод	20.489	16.291	532	699	247	17.769	86,72
82	Здравствен дом-Валандово	33.397	19.505	3.201	3.002	1.789	27.497	82,33
83	Здравствен дом-Вевчани	32.684	20.775	2.621	2.009	4.853	30.258	92,58
84	Здравствен дом-Виница	34.685	17.541	3.026	4.022	2.206	26.795	77,25
85	Здравствен дом-Делчево	70.353	31.999	5.400	16.033	5.443	58.875	83,69
86	Здравствен дом-Демир Хисар	26.060	17.211	1.101	1.838	737	20.887	80,15
87	Здравствен дом-Кратово	25.056	16.399	1.325	2.111	946	20.781	82,94
88	Здравствен дом-Крушево	22.882	12.513	1.638	1.984	1.788	17.923	78,33
89	Здравствен дом-Неготино	68.420	35.460	2.669	6.350	2.063	46.542	68,02
90	Здравствен дом-Пехчево	18.637	10.858	1.445	1.759	1.246	15.308	82,14
91	Здравствен дом-Пробиштип	30.339	14.238	1.979	3.145	1.915	21.277	70,13
92	Здравствен дом-Радовиш	45.339	22.432	3.925	6.935	2.423	35.715	78,77
93	Здравствен дом-Ресен	62.942	32.422	3.275	5.866	6.351	47.914	76,12
94	Здравствен дом-Ростуше	19.742	11.255	1.222	1.269	2.147	15.893	80,50
95	Здравствен дом-Свети Николе	39.275	23.884	2.573	5.259	1.673	33.389	85,01
96	Здравствен дом-Скопје	665.607	399.216	57.116	33.937	50.686	540.955	81,27
97	Здравствен дом-Железничар	36.653	21.722	2.838	1.109	7.023	32.692	89,19
98	Здравствена станица-Кирил и Методиј	15.826	6.657	1.231	303	2.646	10.837	68,48
99	Здравствена станица-Железара	132.005	28.661	9.604	59.496	12.238	109.999	83,33
100	Медицински факултет-Институти-Скопје	362.116	51.506	12.872	57.153	67.978	189.509	52,33
101	Институт за трансфузиона медицина на РМ	205.911	45.803	3.322	0	129.709	178.834	86,85
102	Институт за јавно здравје на Република Македонија	175.568	53.261	7.140	4.712	30.237	95.350	54,31
103	Центар за јавно здравје-Битола	49.643	25.398	3.316	4.192	7.761	40.667	81,92
104	Центар за јавно здравје-Велес	50.159	22.029	2.718	867	6.325	31.939	63,68
105	Центар за јавно здравје-Кочани	42.492	13.452	1.382	2.433	2.751	20.018	47,11
106	Центар за јавно здравје-Прилеп	31.934	16.644	1.733	2.652	2.180	23.209	72,68
107	Центар за јавно здравје-Куманово	43.505	17.943	2.069	4.317	2.888	27.217	62,56
108	Центар за јавно здравје-Скопје	93.213	52.208	4.732	5.151	6.945	69.036	74,06
109	Центар за јавно здравје-Струмица	24.382	10.603	851	888	813	13.155	53,95
110	Центар за јавно здравје-Тетово	39.586	20.232	848	2.089	3.983	27.152	68,59
111	Центар за јавно здравје-Штип	26.185	14.303	1.170	2.512	2.266	20.251	77,34
112	Центар за јавно здравје-Охрид	28.738	18.198	1.803	1.558	1.650	23.209	80,76
113	Медицина на трудот	26.544	17.101	1.335	1.249	3.125	22.810	85,93
114	Градска болница 8-ми септември-Скопје	261.576						0,00
115	ЈЗУ Државен универзитет-Тетово	7.616						0,00
116	ЈЗУ Универзитетска клиника за трауматологија, ортопедски болести, анестезија, реанимација и интензивно лекување и ургентен центар-Скопје	91.537	30.709	6.844	6.461	6.409	50.423	55,08
	ВКУПНО	14.572.881	6.013.637	699.741	2.811.840	1.465.935	10.991.153	75,42

*Податокот се однесува на период јануари-јули, бидејќи ЗД Штип нема доствено Преглед на платените средства за расходи (Т-1) за м. август, септември и октомври 2010 година

** Остварените расходи на ЈЗУ УК за трауматологија, ЈЗУ УК за ортопедски болести, ЈЗУ КАРИЛ и ЈЗУ Ургентен Центар се однесуваат на период од 01.01-18.08.2010 година, додека на новоформираната клиника ЈЗУ Универзитетска клиника за трауматологија, ортопедски болести, анестезија, реанимација и интензивно лекување и ургентен центар-Скопје, податокот за расходите е за периодот од 19.08-31.10.2010 година.

Графички приказ на структурата на остварени расходи на ЈЗУ во периодот јануари-октомври 2010 година



ВКУПНО

Образец ДТ-1

ПРЕГЛЕД
на ПОТРОШЕНИТЕ СРЕДСТВА од сметка 4235 за лекови и медицински материјали
за период јануари-октомври 2010 година

во (000) денари

Р. бр.	Конто	Опис	јануари	февруари	март	април	мај	јуни	јули	август	септември	октомври	кумулатив јануари- октомври 2010 година	% на учество
1	2	3	4	5	6	7	8	9	10	11	12	13	14	15
1	4235101	Лекови потрошени за лекување на болни во здравствените установи-ампули	89.072	83.819	84.830	118.067	90.779	94.696	95.213	90.489	92.101	80.019	919.085	28,50
2	4235102	Лекови издадени на рецепт во аптеки-инсулини	30.952	34.618	37.398	38.386	38.810	41.137	37.660	39.864	36.459	40.264	375.548	11,65
3	4235103	Лекови продадени во аптеките-комерцијална продажба												
4	423520	Вакцини	2.008	754	517	1.468	683	637	2.016	1.059	673	2.990	12.805	0,40
5	423530	Стоматолошки материјали	1.301	1.426	1.801	1.227	1.250	1.493	1.622	428	1.264	1.548	13.360	0,41
6	423540	Ортопедски средства и имплантанти	7.283	8.385	6.897	8.371	7.400	7.996	6.296	5.031	5.624	6.785	70.068	2,17
7	423550	Санитетски материјали	4.732	4.659	6.647	5.468	4.897	5.737	5.869	6.198	5.706	5.961	55.874	1,73
8	4235901	Потрошени материјали за дијализа	23.374	26.648	29.178	32.358	27.666	25.824	28.904	29.754	28.842	28.799	281.347	8,73
9	4235902	Лабораториски и фотолабораториски материјали	26.543	47.405	40.734	56.246	41.248	45.440	47.345	29.444	51.170	44.730	430.305	13,34
10	4235903	Рендген филмови	4.651	4.886	4.158	4.717	4.390	5.514	4.054	3.500	5.193	5.411	46.474	1,44
11	4235904	Контрастни средства	878	1.035	687	1.993	1.378	1.473	1.215	685	1.039	1.230	11.613	0,36
12	4235905	Катетри и водичи	4.043	5.366	6.662	6.867	3.751	5.724	4.775	7.226	4.078	6.032	54.524	1,69
13	4235906	Материјали за терапија и рехабилитација	189	382	418	424	427	472	461	485	407	333	3.998	0,12
14	4235907	Материјали за производство на инфузии раствори, гал. лаб. и др.	1.415	1.636	2.078	1.487	1.925	1.747	1.340	1.864	1.758	1.998	17.248	0,53
15	4235908	Цитостатика	64.451	67.567	80.284	71.812	73.080	75.203	72.406	67.621	65.059	63.095	700.578	21,73
16	4235909	Други неспомнати медицински материјали	21.906	22.818	19.981	22.027	26.293	20.577	22.515	24.430	22.442	28.688	231.677	7,18
		ВКУПНО:	282.798	311.404	322.270	370.918	323.977	333.670	331.691	308.078	321.815	317.883	3.224.504	100,00

ПРЕГЛЕД
за ПОТРОШЕНЕТЕ СРЕДСТВА од сметка 4235 за лекови и медицински материјали
за период Јануари-октомври 2010 година

Р. бр.	Здравствена установа	во (000) денари												апсолутен износ на зголемување/ намалување споредбено октомври/ септември 2010 година	% на учество
		јан	фев	мар	апр	мај	јун	јул	авг	сеп	окт	кумулатив јануари-октомври 2010 година			
1	Стоматолошки клинички центар	1.145	1.179	1.724	1.151	1.081	1.325	1.441	401	968	1.249	11.664	281	0,36	
2	Максифацијална хирургија	59	169	196	168	164	132	176	136	193	289	1.682	96	0,05	
3	ЈЗУ Универзитетска клиника за радиологија	2.814	3.433	3.226	4.318	3.049	4.680	3.848	3.066	3.382	4.031	35.847	649	1,11	
4	ЈЗУ Универзитетска клиника за радиотерапија и онкологија	47.208	47.981	58.279	51.759	55.120	54.253	55.044	51.726	44.290	43.301	508.961	-989	15,78	
5	ЈЗУ Универзитетска клиника за кардиологија	9.000	9.000	9.000	9.000	9.000	9.000	9.000	9.000	9.000	9.000	90.000	0	2,79	
6	ЈЗУ Универзитетска клиника за клиничка биохемија	2.892	2.852	4.007	3.014	3.223	3.801	4.065	3.432	3.960	3.566	34.812	-394	1,08	
7	ЈЗУ Универзитетска клиника за нефрологија	7.654	9.087	8.481	7.728	7.922	7.008	7.994	7.375	7.148	9.630	80.027	2.482	2,48	
8	ЈЗУ Универзитетска клиника за гастроентерохепатологија	1.415	1.538	2.091	1.660	1.580	1.656	1.533	1.412	1.868	2.366	17.119	498	0,53	
9	ЈЗУ Универзитетска клиника за пулмологија и алергологија	560	893	880	838	569	727	537	574	514	1.010	7.102	496	0,22	
10	ЈЗУ Универзитетска клиника за ендокринологија, дијабетес и метаболички нарушувања	14.459	15.973	16.436	16.289	18.470	18.285	18.669	18.226	17.663	22.294	176.764	4.631	5,48	
11	ЈЗУ Универзитетска клиника за ревматологија	1.709	1.800	1.906	6.041	1.197	2.583	1.167	474	464	737	18.078	273	0,56	
12	ЈЗУ Универзитетска клиника за хематологија	18.560	19.642	24.814	24.932	20.451	23.976	17.590	18.415	21.053	20.556	209.989	-497	6,51	
13	ЈЗУ Универзитетска клиника за токсикологија	422	395	315	357	228	305	319	271	295	289	3.196	-6	0,10	
14	ЈЗУ Универзитетска клиника за детски болести	7.574	8.120	8.278	9.131	6.940	8.282	7.999	9.173	7.537	5.558	78.592	-1.979	2,44	
15	ЈЗУ Универзитетска клиника за инфективни болести и фебрилни состојби	4.490	3.109	5.995	4.055	3.680	7.537	3.757	3.360	8.029	2.252	46.264	-5.777	1,43	
16	ЈЗУ Универзитетска клиника за дерматологија	75	106	165	72	66	205	112	69	130	131	1.131	1	0,04	
17	ЈЗУ Универзитетска клиника за неврологија	10.967	9.928	1.668	22.739	11.348	11.502	11.864	11.687	11.628	3.952	107.283	-7.676	3,33	
18	ЈЗУ Универзитетска клиника за трауматологија	1.315	1.169	2.787	3.091	2.104	1.327	2.025	1.674			15.492		0,48	
19	ЈЗУ Универзитетска клиника за урологија	1.651	1.782	2.266	1.419	1.508	1.831	1.475	1.623	1.866	2.138	17.559	272	0,54	
20	ЈЗУ Универзитетска клиника за неврохирургија	1.583	1.165	1.990	1.865	1.296	1.536	1.250	1.671	1.330	2.450	16.136	1.120	0,50	
21	ЈЗУ Универзитетска клиника за дигестивна хирургија	3.296	2.559	3.513	3.112	3.679	3.317	2.996	2.014	3.312	3.538	31.336	226	0,97	
22	ЈЗУ Универзитетска клиника за торакална и васкуларна хирургија	1.080	1.279	1.395	1.067	1.208	1.192	912	1.053	1.086	1.254	11.526	168	0,36	

<i>Р. бр.</i>	<i>Здравствена установа</i>	<i>јан</i>	<i>фев</i>	<i>мар</i>	<i>апр</i>	<i>мај</i>	<i>јун</i>	<i>јул</i>	<i>авг</i>	<i>сеп</i>	<i>окт</i>	<i>кумулатив јануари- октомври 2010 година</i>	<i>апсолутен износ на зголемување/ намалување споредбено октомври/ септември 2010 година</i>	<i>% на учество</i>
23	ЈЗУ Универзитетска клиника за пластична и реконструктивна хирургија	152	252	270	338	289	415	357	331	295	324	3.023	29	0,09
24	ЈЗУ Универзитетска клиника за детска хирургија	120	288	384	273	483	630	684	745	812	814	5.233	2	0,16
25	ЈЗУ Универзитетска клиника за анестезија, реанимација и интензивно лекување (КАРИЛ)	3.701	3.104	3.711	3.353	2.687	4.025	3.493	2.607			26.681		0,83
26	ЈЗУ Универзитетска клиника за ортопедски болести	2.168	3.064	1.669	1.492	1.220	1.373	642	1.118			12.746		0,40
27	ЈЗУ Универзитетска клиника за уво, нос и грло	335	388	350	358	379	419	271	268	423	2.581	5.772	2.158	0,18
28	ЈЗУ Универзитетска клиника за очни болести	760	1.153	1.125	911	790	965	480	333	769	1.317	8.603	548	0,27
29	ЈЗУ Универзитетска клиника за гинекологија и акушерство	3.987	4.803	4.233	5.201	4.273	4.701	8.788	4.416	3.954	6.031	50.387	2.077	1,56
30	ЈЗУ Универзитетска клиника за психијатрија	109	80	93	76	84	66	102	110	116	96	932	-20	0,03
31	ЈЗУ Завод за рехабилитација на слух, говор и глас	0	4	1	1	0	1	0	1	1	1	10	0	0,00
32	ЈЗУ Ургентен центар	267	254	286	331	347	329	331	185			2.330		0,07
33	Клиничка болница-Битола	10.347	11.355	11.896	11.549	10.951	12.580	10.444	8.009	11.282	10.410	108.823	-872	3,37
34	Општа болница-Гевгелија	2.537	1.230	2.551	2.855	2.457	2.910	2.757	1.266	3.236	2.068	23.867	-1.168	0,74
35	Општа болница-Гостивар	5.993	5.910	6.766	6.094	6.270	6.170	6.466	6.210	7.030	6.758	63.667	-272	1,97
36	Општа болница-Дебар	619	953	1.150	1.156	831	1.191	1.079	1.506	1.123	891	10.499	-232	0,33
37	Општа болница-Кавадарци	3.252	3.818	3.408	3.612	3.730	3.712	3.039	4.050	3.447	2.938	35.006	-509	1,09
38	Општа болница-Кичево	1.190	1.526	1.789	1.664	1.488	1.538	1.806	1.733	2.184	2.022	16.940	-162	0,53
39	Општа болница-Кочани	2.409	1.859	1.732	1.909	1.652	1.782	1.715	1.574	1.704	1.477	17.813	-227	0,55
40	Општа болница-Куманово	7.484	9.112	7.467	8.126	7.932	8.466	7.484	7.098	8.002	6.964	78.135	-1.038	2,42
41	Општа болница-Охрид	3.500	3.878	5.424	6.040	4.999	6.578	5.949	6.967	3.899	4.984	52.218	1.085	1,62
42	Општа болница-Прилеп	8.182	7.348	5.653	7.245	6.496	7.173	6.470	6.908	7.332	6.142	68.949	-1.190	2,14
43	Општа болница-Струга	2.658	2.466	3.509	2.433	2.783	3.276	3.192	3.342	3.695	2.627	29.981	-1.068	0,93
44	Општа болница-Струмица	6.639	6.609	6.081	5.848	5.534	6.638	5.590	5.521	6.348	5.603	60.411	-745	1,87
45	Клиничка болница-Тетово	9.572	10.707	12.176	11.991	12.614	12.733	13.339	11.467	11.893	11.027	117.519	-866	3,64
46	Општа болница-Велес	3.840	3.586	3.664	4.250	4.024	4.347	3.753	3.745	3.896	4.379	39.484	483	1,22
47	Општа болница-Штип	5.935	8.038	7.438	8.005	6.612	7.993	7.897	6.777	7.608	7.740	74.043	132	2,30
48	Клиника по хируршки болести-Св. Наум Охридски-Скопје	3.132	4.115	4.521	5.690	3.571	4.106	5.052	3.156	3.379	3.224	39.946	-155	1,24
49	Специјална болница по гинекологија и акушерство-Чаир-Скопје	975	863	996	754	940	1.152	1.213	679	858	1.429	9.859	571	0,31
50	Институт по белодробни заболувања кај децата-Козле-Скопје	758	488	488	765	701	667	754	341	1.031	965	6.958	-66	0,22
51	Психијатриска болница-Скопје	2.039	2.336	2.567	2.611	1.809	2.166	2.577	1.678	2.392	1.989	22.164	-403	0,69

<i>Р. бр.</i>	<i>Здравствена установа</i>	<i>јан</i>	<i>фев</i>	<i>мар</i>	<i>апр</i>	<i>мај</i>	<i>јун</i>	<i>јул</i>	<i>авг</i>	<i>сеп</i>	<i>окт</i>	<i>кумулатив јануари- октомври 2010 година</i>	<i>апсолутен износ на зголемување/ намалување споредбено споредбено октомври/ септември 2010 година</i>	<i>% на учество</i>
52	Психијатриска болница-Демир Хисар	580	621	546	571	414	545	347	368	508	567	5.067	59	0,16
53	Психијатриска болница-Негорци	238	256	258	302	251	228	202	155	132	163	2.185	31	0,07
54	Болница Јасеново-Велес	186	219	293	274	166	253	220	359	174	187	2.331	13	0,07
55	Специјална болница за ортопедија и трауматологија Св. Еразмо-Охрид	2.389	4.275	4.178	3.856	4.640	4.215	5.358	4.087	4.372	3.498	40.868	-874	1,27
56	Институт за ТБЦ-Скопје	529	210	521	2.068	2.845	120	921	3.559	346	510	11.629	164	0,36
57	Завод за медицинска рехабилитација-Скопје	23	23	17	18	18	15	23	12	19	19	187	0	0,01
58	Завод за рехабилитација на слух, говор и глас-Битола	0	0	0	0	0	0	0	0	0	0	0	0	0,00
59	Завод за превенција, лекување и рехабилитација на кардиоваскуларни заболувања-Охрид	1.898	2.449	3.356	4.737	1.858	2.541	2.006	4.631	1.620	2.523	27.619	903	0,86
60	Завод за рехабилитација-Отешево	4	43	78	37	48	72	172	39	196	115	804	-81	0,02
61	Геронтолошки завод-Скопје	1.185	870	1.044	897	812	892	1.129	1.019	1.228	1.118	10.194	-110	0,32
62	Завод за нефрологија-Струга	6.055	7.730	9.914	8.443	8.253	6.847	8.690	8.334	9.994	8.131	82.391	-1.863	2,56
63	Специјална болница за ТБЦ Лешок-Тетово	199	137	188	196	210	240	181	174	105	148	1.778	43	0,06
64	Здравствен дом-Битола	3.378	2.935	3.660	3.526	3.748	3.682	3.721	3.807	3.731	3.724	35.912	-7	1,11
65	Здравствен дом-Гевгелија	306	220	170	237	197	250	146	291	157	220	2.194	63	0,07
66	Здравствен дом-Гостивар	2	84	725	396	680	482	1.043	541	261	956	5.170	695	0,16
67	Здравствен дом-Дебар	12	28	59	27	66	54	67	107	74	43	537	-31	0,02
68	Здравствен дом-Кавадарци	48	103	94	94	92	104	116	96	183	95	1.025	-88	0,03
69	Здравствен дом-Кичево	133	107	122	340	135	135	137	180	137	132	1.558	-5	0,05
70	Здравствен дом-Кочани	1.288	1.136	1.272	1.169	1.133	1.183	867	1.323	1.068	743	11.182	-325	0,35
71	Здравствен дом-Крива Паланка	780	1.995	1.032	1.302	1.570	1.675	1.489	1.849	1.730	1.524	14.946	-206	0,46
72	Здравствен дом-Куманово	188	232	164	181	233	182	191	82	292	266	2.011	-26	0,06
73	Здравствен дом-Охрид	218	106	96	86	95	91	111	108	94	106	1.111	12	0,03
74	Здравствен дом-Прилеп	2.907	2.552	3.176	3.148	2.332	2.176	2.765	2.621	2.061	2.485	26.223	424	0,81
75	Здравствен дом-Струга	84	96	90	84	101	72	124	130	75	101	957	26	0,03
76	Здравствен дом-Струмица	282	126	184	201	188	203	220	189	179	156	1.928	-23	0,06
77	Здравствен дом-Тетово	187	186	232	121	285	263	252	192	308	135	2.161	-173	0,07
78	Здравствен дом-Велес	122	114	112	155	121	165	98	166	99	197	1.349	98	0,04
79	Здравствен дом-Штип	986	126	87	1.124	69	120	1.149				3.661	0	0,11
80	Здравствен дом-Берово	422	429	477	521	448	434	525	415	487	499	4.657	12	0,14
81	Здравствен дом-Македонски Брод	100	108	96	120	103	112	120	121	124	87	1.091	-37	0,03
82	Здравствен дом-Валандово	288	244	372	337	320	313	349	257	333	321	3.134	-12	0,10
83	Здравствен дом-Вевчани	312	135	217	121	248	228	134	336	122	147	2.000	25	0,06

<i>Р. бр.</i>	<i>Здравствена установа</i>	<i>јан</i>	<i>фев</i>	<i>мар</i>	<i>апр</i>	<i>мај</i>	<i>јун</i>	<i>јул</i>	<i>авг</i>	<i>сеп</i>	<i>окт</i>	<i>кумулатив јануари- октомври 2010 година</i>	<i>апсолутен износ на зголемување/ намалување споредбено октомври/ септември 2010 година</i>	<i>% на учество</i>
84	Здравствен дом-Виница	591	546	535	553	463	535	570	487	481	538	5.299	57	0,16
85	Здравствен дом-Делчево	1960	1.588	1.896	1.776	1.770	1.935	2.065	1.680	1.935	2.049	18.654	114	0,58
86	Здравствен дом-Демир Хисар	125	211	182	132	210	145	182	168	161	203	1.719	42	0,05
87	Здравствен дом-Кратово	103	95	178	191	197	215	186	161	127	135	1.588	8	0,05
88	Здравствен дом-Крушево	270	249	283	243	257	269	273	210	229	210	2.493	-19	0,08
89	Здравствен дом-Неготино	810	880	353	927	847	788	679	415	1.013	538	7.250	-475	0,22
90	Здравствен дом-Пехчево	142	147	151	172	151	169	158	152	145	140	1.527	-5	0,05
91	Здравствен дом-Пробиштип	343	373	422	398	354	332	331	370	321	370	3.614	49	0,11
92	Здравствен дом-Радовиш	600	505	676	743	684	634	649	736	663	684	6.574	21	0,20
93	Здравствен дом-Ресен	354	594	435	470	477	541	439	378	465	454	4.607	-11	0,14
94	Здравствен дом-Ростуше	177	168	160	154	154	303	168	187	178	161	1.810	-17	0,06
95	Здравствен дом-Свети Николе	452	405	509	510	433	475	514	395	451	535	4.679	84	0,15
96	Здравствен дом-Скопје	1.882	1.862	2.943	2.349	3.412	2.714	3.890	39	4.638	4.377	28.106	-261	0,87
97	Здравствен дом-Железничар	111	50	75	53	6	180	54	274	77	89	969	12	0,03
98	Здравствена станица-Кирил и Методиј	43	1	6	33	25	35	43	16	138	33	373	-105	0,01
99	Здравствена станица-Железара	2.797	3.479	4.802	10.310	6.632	4.508	5.967	5.353	6.290	5.725	55.863	-565	1,73
100	Медицински факултет-Институти-Скопје	1.589	15.655	1.200	9.804	9.887	5.300	7.338	5.200	5.467	3.540	64.980	-1.927	2,02
101	Републички завод за трансфузиологија-Скопје	10.325	9.507	9.594	22.624	11.938	11.144	11.750	10.724	14.907	21.092	133.605	6.185	4,14
102	Институт за јавно здравје на РМ	9	857	349	936	846	20	90	575	406	623	4.711	217	0,15
103	Центар за јавно здравје-Битола	3	369	544	728	428	389	912	599	610	425	5.007	-185	0,16
104	Центар за јавно здравје-Велес	109	312	701	1.415	380	679	462	163	497	1.108	5.826	611	0,18
105	Центар за јавно здравје-Кочани	720	292	474	599	392	336	415	516	694	724	5.162	30	0,16
106	Центар за јавно здравје-Прилеп	12	67	27	560	64	12	503	1.026	425	448	3.144	23	0,10
107	Центар за јавно здравје-Куманово	417	483	457	302	452	288	375	331	308	569	3.982	261	0,12
108	Центар за јавно здравје-Скопје	504	629	598	457	664	682	593	452	688	1.685	6.952	997	0,22
109	Центар за јавно здравје-Струмица	90	270	19	87	134	0	63	15	40	170	888	130	0,03
110	Центар за јавно здравје-Тетово	175	661	493	508	578	173	189	22	409	961	4.169	552	0,13
111	Центар за јавно здравје-Штип	43	394	152	133	255	238	255	73	276	478	2.297	202	0,07
112	Центар за јавно здравје-ОХРИД	110	95	171	102	195	168	95	52	143	73	1.204	-70	0,04
113	Медицина на трудот	15	19	245	223	184	9	113	91	160	189	1.248	29	0,04
114	ЈЗУ Универзитетска клиника за трауматологија, ортопедски болести, анестезија, реанимација и интензивно лекување и ургентен центар-Скопје	0	0	0	0	0	0	0	2.697	6.839	6.249	15.785	-590	0,49
	ВКУПНО:	282.798	311.404	322.270	370.918	323.977	333.670	331.691	308.078	321.815	317.883	3.224.504	-3.932	100,00

*Податокот се однесува на период јануари-јули 2010 година, бидејќи ЗД Штип нема доставено Преглед на потрошените средства за лекови и медицински материјали за м. август, септември и октомври 2010 година

ПРЕГЛЕД
за вкупните обврски на здравствените установи
за 2010 година

Р. бр.	Кonto	Опис	АОП	во (000) денари												% на учество во вкупните обврски	
				31.10.10	30.09.10	31.08.10	30.09.10	31.07.10	31.08.10	30.06.10	31.05.10	30.04.10	31.03.10	28.02.10	31.01.10		31.03.10
1	2	3	4	5	6	7	8	9	10	11	12	13	14	15 (14/13)	16		
1		ОБВРСКИ ВКУПНО (2+3+4+5+6)	00	2.297.259	2.320.659	2.458.825	2.528.196	2.518.261	2.572.195	2.585.444	2.564.743	2.629.483	2.622.690	99,74	100,00		
2		Обрски спрема добавувачи за лекови и медицински материјал	01	1.548.473	1.556.463	1.636.293	1.692.417	1.664.793	1.705.206	1.703.360	1.677.810	1.757.739	1.734.412	98,67	66,13		
3		Обврски за инвестиции	02	15.962	16.306	27.426	26.514	27.352	28.061	34.300	37.612	28.860	35.739	123,84	1,36		
4		Обврски за вработени по договор на дело	03	4.448	4.163	4.463	5.354	16.961	4.706	4.639	4.582	4.976	4.160	83,60	0,16		
5		Обрски спрема други ЈЗУ	04	235.183	237.126	251.542	257.437	266.417	271.850	274.599	260.034	267.653	280.922	104,96	10,71		
6		Други обврски на ЈЗУ	05	493.193	506.601	539.101	546.474	542.738	562.372	568.546	584.705	570.255	567.457	99,51	21,64		
7		Обрски спрема ФЗОМ за наплата на партиципација	06	54.537	58.829	59.487	63.851	60.094	67.184	68.295	69.020	75.482	79.114	104,81			

* Со измените на Законот за здравствено осигурување средствата добиени по основ на партиципација на осигурените лица стануваат приход на здравствената установа

ПРЕГЛЕД
за вкупните обврски по јавни здравствени установи
за 2010 година

во (000) денари

<i>Р бр.</i>	<i>здравствена установа</i>	<i>јануари</i>	<i>февруари</i>	<i>март</i>	<i>април</i>	<i>мај</i>	<i>јуни</i>	<i>јули</i>	<i>август</i>	<i>септември</i>	<i>октомври</i>	апсолутен износ на зголемување/ намалување на обврските споредбено октомври/ септември 2010 година	% на учество во вкупните обврски на 31.10.2010 година
<i>1</i>	<i>2</i>	<i>3</i>	<i>4</i>	<i>5</i>	<i>6</i>	<i>7</i>	<i>8</i>	<i>9</i>	<i>10</i>	<i>11</i>	<i>12</i>	<i>13 (12-11)</i>	<i>14</i>
1	Стоматолошки клинички центар	12.546	12.653	12.530	14.177	12.691	14.528	16.018	16.436	18.088	19.463	1.375	0,74
2	Максилофацијална хирургија	1.112	1.122	1.015	915	879	536	489	301	410	592	182	0,02
3	ЈЗУ Универзитетска клиника за радиологија	14.917	15.400	17.596	16.591	16.547	23.117	21.895	26.045	20.867	28.492	7.625	1,09
4	ЈЗУ Универзитетска клиника за радиотерапија и онкологија	261.314	228.780	241.639	236.826	262.067	262.785	270.113	271.516	293.678	269.793	-23.885	10,29
5	ЈЗУ Универзитетска клиника за кардиологија	27.369	42.815	39.239	49.513	49.265	52.908	53.421	50.544	50.377	51.296	919	1,96
6	ЈЗУ Универзитетска клиника за клиничка биохемија	3.670	1.193	4.169	4.783	6.249	10.572	15.162	16.922	16.876	12.806	-4.070	0,49
7	ЈЗУ Универзитетска клиника за нефрологија	55.586	57.857	56.131	53.544	50.848	51.070	46.591	47.371	46.542	34.891	-11.651	1,33
8	ЈЗУ Универзитетска клиника за гастроентерохепатологија	5.303	5.235	4.638	4.147	5.402	4.760	4.712	3.967	5.695	7.347	1.652	0,28
9	ЈЗУ Универзитетска клиника за пулмологија и алергологија	11.004	11.976	12.775	12.920	13.564	14.588	15.049	15.231	15.161	15.573	412	0,59
10	ЈЗУ Универзитетска клиника за ендокренологија, дијабетес и метаболички нарушувања	71.654	75.903	80.036	83.393	68.988	74.188	65.168	74.412	75.014	83.712	8.698	3,19
11	ЈЗУ Универзитетска клиника за ревматологија	19.807	22.196	24.158	29.258	28.340	27.518	26.675	25.598	24.877	24.250	-627	0,92
12	ЈЗУ Универзитетска клиника за хематологија	8.825	4.473	24.043	10.797	11.797	14.414	11.987	10.715	13.871	7.531	-6.340	0,29
13	ЈЗУ Универзитетска клиника за токсикологија	7.960	9.316	9.701	10.123	10.469	11.691	12.551	12.426	12.714	12.549	-165	0,48
14	ЈЗУ Универзитетска клиника за детски болести	49.346	50.906	51.947	57.481	54.112	56.424	56.693	46.106	42.005	31.626	-10.379	1,21
15	ЈЗУ Универзитетска клиника за инфективни болести и фебрилни состојби	36.670	38.081	39.823	42.377	39.768	43.162	44.488	46.707	49.029	47.870	-1.159	1,83
16	ЈЗУ Универзитетска клиника за дерматологија	9.362	10.119	10.678	10.723	11.163	11.858	12.197	12.634	12.681	13.193	512	0,50
17	ЈЗУ Универзитетска клиника за неврологија	10.276	6.485	662	24.645	10.675	10.810	10.056	10.871	12.171	9.181	-2.990	0,35
18	ЈЗУ Универзитетска клиника за трауматологија	35.187	32.684	27.360	27.463	27.165	26.967	30.059					
19	ЈЗУ Универзитетска клиника за урологија	25.289	27.236	29.529	31.464	31.961	32.440	31.621	29.507	31.880	32.323	443	1,23
20	ЈЗУ Универзитетска клиника за неврохирургија	17.092	22.335	18.713	17.918	18.894	17.852	17.146	16.842	16.914	20.645	3.731	0,79
21	ЈЗУ Универзитетска клиника за дигестивна хирургија	58.884	60.617	63.937	62.948	64.474	66.050	65.479	65.056	67.027	68.228	1.201	2,60

<i>Р бр.</i>	<i>здравствена установа</i>	<i>јануари</i>	<i>февруари</i>	<i>март</i>	<i>април</i>	<i>мај</i>	<i>јуни</i>	<i>јули</i>	<i>август</i>	<i>септември</i>	<i>октомври</i>	апсолутен износ на зголемување/ намалување на обврските споредбено октомври/ септември 2010 година	% на учество во вкупните обврски на 31.10.2010 година
1	2	3	4	5	6	7	8	9	10	11	12	13 (12-11)	14
22	ЈЗУ Универзитетска клиника за торакална и васкуларна хирургија	35.191	34.607	34.803	36.363	35.756	37.412	36.734	38.055	38.434	38.907	473	1,48
23	ЈЗУ Универзитетска клиника за пластична и реконструктивна хирургија	12.000	13.291	12.928	13.121	14.063	15.952	15.857	16.661	17.095	18.801	1.706	0,72
24	ЈЗУ Универзитетска клиника за детска хирургија	24.997	23.611	25.867	25.946	26.274	28.334	29.376	30.482	31.686	32.548	862	1,24
25	ЈЗУ Универзитетска клиника за анестезија, реанимација и интензивно лекување (КАРИЛ)	51.599	48.294	47.930	49.644	50.145	51.075	54.061					
26	ЈЗУ Универзитетска клиника за ортопедски болести	23.778	26.011	26.331	28.466	27.570	30.281	27.181					
27	ЈЗУ Универзитетска клиника за уво, нос и грло	1.391	1.560	1.469	1.543	1.584	1.451	1.052	818	742	4.078	3.336	0,16
28	ЈЗУ Универзитетска клиника за очни болести	15.105	16.562	18.877	19.983	21.416	22.216	22.844	23.178	24.342	24.929	587	0,95
29	ЈЗУ Универзитетска клиника за гинекологија и акушерство	15.405	16.406	32.770	20.272	19.936	18.725	31.210	26.730	29.652	25.419	-4.233	0,97
30	ЈЗУ Универзитетска клиника за психијатрија	7.710	7.799	7.095	6.835	6.226	5.786	5.696	5.812	5.341	5.290	-51	0,20
31	ЈЗУ Завод за рехабилитација на слух, говор и глас	366	360	233	521	200	123	122	133	180	201	21	0,01
32	ЈЗУ Ургентен центар	1.329	2.105	2.439	2.481	2.848	3.020	3.497					
33	Клиничка болница-Битола	125.713	129.253	131.105	133.961	133.654	137.205	138.900	139.450	141.503	143.311	1.808	5,46
34	Општа болница-Гевгелија	20.970	22.169	22.911	23.918	23.771	24.613	25.004	24.754	25.048	25.262	214	0,96
35	Општа болница-Гостивар	75.856	78.216	80.357	82.959	79.816	84.281	85.866	84.336	86.377	91.244	4.867	3,48
36	Општа болница-Дебар	15.555	16.493	17.403	18.390	17.981	19.166	19.181	20.260	21.184	21.827	643	0,83
37	Општа болница-Кавадарци	28.535	29.569	30.772	31.354	30.291	34.449	32.664	32.816	34.268	34.500	232	1,32
38	Општа болница-Кичево	10.955	10.825	11.622	11.958	10.888	11.153	11.034	10.514	11.042	12.440	1.398	0,47
39	Општа болница-Кочани	27.684	28.924	29.846	30.242	30.583	30.781	30.290	30.072	29.826	29.899	73	1,14
40	Општа болница-Куманово	75.089	78.448	82.208	87.293	87.661	94.428	91.598	94.095	97.414	98.353	939	3,75
41	Општа болница-Охрид	58.683	43.919	65.418	69.525	66.372	68.347	70.681	71.381	71.844	74.186	2.342	2,83
42	Општа болница-Прилеп	72.326	76.517	81.300	82.360	86.970	92.105	92.380	94.901	100.821	103.589	2.768	3,95
43	Општа болница-Струга	34.060	37.101	39.482	41.359	38.446	39.364	38.150	39.647	41.455	41.574	119	1,59
44	Општа болница-Струмица	46.854	49.977	54.668	55.303	52.859	52.760	54.338	55.530	54.395	53.305	-1.090	2,03
45	Клиничка болница-Тетово	99.683	101.969	104.785	104.770	102.401	102.646	104.581	101.799	102.035	102.932	897	3,92
46	Општа болница-Велес	41.407	44.246	45.499	47.781	46.496	48.636	57.467	48.340	49.667	52.412	2.745	2,00
47	Општа болница-Штип	67.789	72.822	78.524	83.081	88.990	78.047	80.182	80.731	81.584	80.318	-1.266	3,06
48	Клиника по хируршки болести -Св. Наум Охридски-Скопје	44.041	47.512	47.742	49.055	46.923	45.513	42.462	39.030	36.312	32.827	-3.485	1,25

<i>Р бр.</i>	<i>здравствена установа</i>	<i>јануари</i>	<i>февруари</i>	<i>март</i>	<i>април</i>	<i>мај</i>	<i>јуни</i>	<i>јули</i>	<i>август</i>	<i>септември</i>	<i>октомври</i>	апсолутен износ на зголемување/ намалување на обврските споредбено октомври/ септември 2010 година	% на учество во вкупните обврски на 31.10.2010 година
1	2	3	4	5	6	7	8	9	10	11	12	13 (12-11)	14
49	Специјална болница по гинекологија и акушерство-Чаир-Скопје	15.143	15.528	16.447	17.079	16.717	16.919	16.153	15.767	17.403	17.118	-285	0,65
50	Институт по белодробни заболувања кај децата-Козле-Скопје	9.476	10.325	9.989	9.430	9.129	8.749	7.350	7.461	7.007	7.391	384	0,28
51	Психијатриска болница-Скопје	31.053	31.672	36.280	37.418	37.049	40.464	40.414	40.340	40.951	40.951	0	1,56
52	Психијатриска болница-Демир Хисар	25.523	27.060	26.738	27.937	23.869	24.667	24.919	25.329	25.362	27.467	2.105	1,05
53	Психијатриска болница-Негорци	6.593	8.910	9.326	8.643	8.781	9.259	7.725	7.985	8.548	8.606	58	0,33
54	Болница Јасеново-Велес	2.312	2.097	2.376	2.083	1.549	1.489	1.022	878	957	615	-342	0,02
55	Специјална боловање за ортопедија и трауматологија Св. Еразмо-Охрид	37.914	33.699	28.704	27.439	27.796	28.228	32.490	31.330	33.757	33.810	53	1,29
56	Институт за ТБЦ-Скопје	10.524	11.990	12.266	13.772	14.213	14.265	14.340	10.410	8.801	11.499	2.698	0,44
57	Завод за медицинска рехабилитација-Скопје	5.579	5.907	5.968	5.468	5.896	4.004	3.800	3.181	2.701	2.385	-316	0,09
58	Завод за рехабилитација на слух, говор и глас-Битола	306	284	230	206	306	231	231	179	235	220	-15	0,01
59	Завод за превенција, лекување и рехабилитација на кардиоваскуларни заболувања -Охрид	21.619	19.959	26.976	20.419	21.307	20.826	18.570	19.087	18.773	18.195	-578	0,69
60	Завод за рехабилитација-Отешево	1.935	2.086	2.236	2.138	1.985	1.950	1.840	1.947	1.295	1.359	64	0,05
61	Геронтолошки завод-Скопје	9.427	10.875	9.757	10.072	8.280	7.534	7.872	7.125	6.423	7.209	786	0,27
62	Завод за нефрологија-Струга	55.155	57.304	54.628	57.709	56.498	54.703	55.227	53.629	55.674	50.021	-5.653	1,91
63	Специјална болница за ТБЦ Лешок-Тетово	1.419	1.847	1.443	1.484	1.289	1.371	1.107	1.154	1.151	1.171	20	0,04
64	Здравствен дом-Битола	7.116	6.619	6.069	6.558	8.372	9.249	10.694	12.621	14.503	16.276	1.773	0,62
65	Здравствен дом-Гевгелија	5.275	5.641	6.080	6.600	6.791	6.837	6.849	7.187	7.876	7.946	70	0,30
66	Здравствен дом-Гостивар	8.793	10.089	10.043	10.159	10.465	10.657	10.713	10.540	11.414	10.596	-818	0,40
67	Здравствен дом-Дебар	768	952	927	950	920	968	984	996	1.154	1.179	25	0,04
68	Здравствен дом-Кавадарци	2.926	3.128	3.138	3.338	3.064	3.120	3.037	3.093	3.213	3.205	-8	0,12
69	Здравствен дом-Кичево	647	1.098	1.376	1.300	552	578	1.138	306	548	850	302	0,03
70	Здравствен дом-Кочани	3.211	3.137	3.250	2.990	3.054	4.475	2.695	2.511	2.704	2.043	-661	0,08
71	Здравствен дом-Крива Паланка	16.445	17.886	16.872	17.028	17.025	17.296	17.500	17.516	19.940	19.831	-109	0,76
72	Здравствен дом-Куманово	2.378	3.074	3.158	2.464	1.982	1.568	1.326	1.176	911	984	73	0,04
73	Здравствен дом-Охрид	4.325	4.562	4.937	4.906	4.772	4.785	4.856	4.866	4.951	5.161	210	0,20
74	Здравствен дом-Прилеп	8.631	9.700	10.083	9.861	10.136	10.159	9.219	7.867	7.592	7.816	224	0,30
75	Здравствен дом-Струга	1.010	1.356	1.799	1.870	1.743	1.896	1.970	2.191	2.311	2.633	322	0,10

<i>Р бр.</i>	<i>здравствена установа</i>	<i>јануари</i>	<i>февруари</i>	<i>март</i>	<i>април</i>	<i>мај</i>	<i>јуни</i>	<i>јули</i>	<i>август</i>	<i>септември</i>	<i>октомври</i>	апсолутен износ на зголемување/ намалување на обврските споредбено октомври/ септември 2010 година	% на учество во вкупните обврски на 31.10.2010 година
<i>1</i>	<i>2</i>	<i>3</i>	<i>4</i>	<i>5</i>	<i>6</i>	<i>7</i>	<i>8</i>	<i>9</i>	<i>10</i>	<i>11</i>	<i>12</i>	<i>13 (12-11)</i>	<i>14</i>
76	Здравствен дом-Струмица	2.003	1.679	2.095	2.087	1.551	1.608	973	926	822	900	78	0,03
77	Здравствен дом-Тетово	17.895	18.858	20.130	20.212	19.734	20.510	20.362	19.707	19.373	18.582	-791	0,71
78	Здравствен дом-Велес	1.797	2.598	2.497	2.168	1.488	1.176	1.019	960	660	777	117	0,03
79	Здравствен дом-Штип	356	1.402	589	149	193	298	181	320	329	192	-137	0,01
80	Здравствен дом-Берово	1.358	1.617	1.177	2.119	1.960	2.301	1.915	2.228	1.870	1.824	-46	0,07
81	Здравствен дом-Македонски Брод	1.991	2.231	2.373	2.578	2.336	2.579	2.987	3.117	3.356	3.470	114	0,13
82	Здравствен дом-Валандово	2.597	3.341	3.094	3.169	2.839	2.881	2.736	2.283	2.294	2.465	171	0,09
83	Здравствен дом-Вевчани	946	682	1.033	977	899	438	569	237	361	634	273	0,02
84	Здравствен дом-Виница	1.173	1.482	1.633	1.571	3.108	2.648	2.198	2.191	2.251	2.306	55	0,09
85	Здравствен дом-Делчево	5.368	6.401	6.747	6.682	5.508	7.446	6.711	8.415	10.947	8.733	-2.214	0,33
86	Здравствен дом-Демир Хисар	3.493	3.598	3.804	3.852	3.651	3.694	3.814	3.805	3.807	3.859	52	0,15
87	Здравствен дом-Кратово	3.342	3.592	3.884	3.885	3.251	3.428	3.489	3.390	3.432	3.277	-155	0,12
88	Здравствен дом-Крушево	2.734	2.903	3.047	3.226	3.101	3.199	3.253	2.834	3.023	3.211	188	0,12
89	Здравствен дом-Неготино	5.880	6.415	6.000	6.736	7.196	7.650	8.156	6.821	7.392	7.635	243	0,29
90	Здравствен дом-Пехчево	1.235	1.244	1.254	1.459	1.499	1.516	1.356	1.232	1.068	1.009	-59	0,04
91	Здравствен дом-Пробиштип	1.867	2.173	1.940	2.167	1.917	2.345	2.358	2.038	2.109	1.575	-534	0,06
92	Здравствен дом-Радовиш	3.962	3.781	3.699	3.882	4.000	3.976	3.407	3.424	3.276	3.022	-254	0,12
93	Здравствен дом-Ресен	3.990	3.886	3.520	3.504	3.627	3.526	2.560	2.479	2.546	2.605	59	0,10
94	Здравствен дом-Ростуше	867	956	1.228	1.099	1.096	1.134	1.087	983	1.002	1.061	59	0,04
95	Здравствен дом-Свети Николе	4.261	4.545	4.651	4.642	4.287	4.368	4.387	3.773	3.717	3.607	-110	0,14
96	Здравствен дом-Скопје	20.524	26.120	29.479	25.029	24.576	26.040	25.569	20.388	17.532	11.394	-6.138	0,43
97	Здравствен дом-Железничар	650	640	588	500	538	943	624	680	685	535	-150	0,02
98	Здравствена станица-Кирил и Методиј	64	150	96	38	60	122	362	415	438	377	-61	0,01
99	Здравствена станица-Железара	25.982	24.718	30.801	25.871	29.981	29.331	28.300	25.379	25.437	25.267	-170	0,96
100	Медицински факултет-Институти-Скопје	55.759	39.085	52.854	57.790	70.293	54.300	47.504	50.371	47.784	53.244	5.460	2,03
101	Републички завод за трансфузиологија-Скопје	19.651	12.321	10.445	23.059	13.206	12.612	13.418	10.873	16.264	22.705	6.441	0,87
102	Институт за јавно здравје на Македонија-Скопје	14.202	15.990	14.609	16.555	21.321	22.976	23.394	23.544	24.373	23.708	-665	0,90
103	Центар за јавно здравје-Битола	3.215	3.411	3.367	2.791	2.351	2.411	1.698	2.052	2.317	2.640	323	0,10
104	Центар за јавно здравје -Велес	594	1.041	1.367	2.578	2.643	2.816	3.345	3.262	3.589	4.239	650	0,16
105	Центар за јавно здравје-Кочани	1.548	1.695	1.919	2.455	2.724	3.130	3.118	3.341	3.229	3.406	177	0,13

<i>Р бр.</i>	<i>здравствена установа</i>	<i>јануари</i>	<i>февруари</i>	<i>март</i>	<i>април</i>	<i>мај</i>	<i>јуни</i>	<i>јули</i>	<i>август</i>	<i>септември</i>	<i>октомври</i>	апсолутен износ на зголемување/ намалување на обврските споредбено октомври/ септември 2010 година	% на учество во вкупните обврски на 31.10.2010 година
<i>1</i>	<i>2</i>	<i>3</i>	<i>4</i>	<i>5</i>	<i>6</i>	<i>7</i>	<i>8</i>	<i>9</i>	<i>10</i>	<i>11</i>	<i>12</i>	<i>13 (12-11)</i>	<i>14</i>
106	Центар за јавно здравје-Прилеп	3.157	3.681	4.202	3.530	3.899	3.831	3.918	3.489	3.206	3.571	365	0,14
107	Центар за јавно здравје-Куманово	2.412	630	765	2.959	2.994	2.703	3.306	3.304	1.504	1.726	222	0,07
108	Центар за јавно здравје-Скопје	4.797	7.850	10.720	11.507	12.708	12.646	12.927	13.336	9.926	9.090	-836	0,35
109	Центар за јавно здравје-Струмица	948	823	1.013	1.051	890	1.003	1.260	1.260	1.260	1.033	-227	0,04
110	Центар за јавно здравје-Тетово	749	3.032	3.087	2.754	4.114	4.224	4.930	4.794	3.797	4.232	435	0,16
111	Центар за јавно здравје-Штип	1.480	1.556	1.536	1.958	2.143	2.338	2.323	2.382	1.946	2.134	188	0,08
112	Центар за јавно здравје-Охрид	1.665	1.799	1.783	1.796	1.601	1.694	1.760	1.541	1.222	1.522	300	0,06
113	Медицина на трудот	0	0	0	0	0	0	151	91	270	311	41	0,01
114	ЈЗУ Универзитетска клиника за трауматологија, ортопедски болести, анестезија, реанимација и интензивно лекување и ургентен центар-Скопје	0	0	0	0	0	0	0	117.674	126.790	134.762	7.972	5,14
	ВКУПНО:	2.297.259	2.320.659	2.458.825	2.528.196	2.518.261	2.572.195	2.585.444	2.564.743	2.629.483	2.622.690	-6.793	100,00

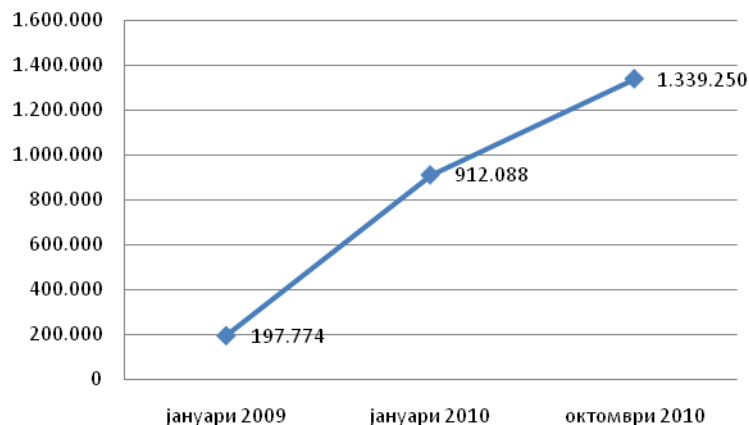
ИЗВЕШТАЈ
на состојбата на ДОЛГОВИ на ЈЗУ
за 2010 година

во (000) денари

Период	Долгови до 60 дена	Долгови над 60 дена	Утужени долгови над 60 дена	Неутужени долгови над 60 дена	Вкупно долгови	% во однос на м. јануари 2010 година
1	2	3	4	5	6 = (2 + 3)	7
јануари	654.051	258.037	10.645	247.392	912.088	100,00
февруари	674.605	318.067	16.014	302.053	992.672	108,84
март	746.965	362.113	11.680	350.433	1.109.078	121,60
април	773.119	365.984	21.853	344.131	1.139.103	124,89
мај	729.837	399.904	26.802	373.102	1.129.741	123,86
јуни	732.832	419.639	29.629	390.010	1.152.471	126,36
јули	726.418	474.646	27.259	447.387	1.201.064	131,68
август	791.458	464.441	26.506	437.935	1.255.899	137,69
септември	834.476	484.213	35.196	449.017	1.318.689	144,58
октомври	828.862	510.388	41.556	468.832	1.339.250	146,83

Вкупните долгови на ЈЗУ на 31.10.2010 година изнесуваат 1.339.250 илјади денари и во споредба со состојбата од 31.12.2009 (износ 803.023 илјади денари) бележат пораст од 66,78%.

Графички приказ на движењето на долговите на ЈЗУ во периодот јануари 2009-октомври 2010 година (во 000 денари)



ПРЕГЛЕД
на состојбата на ДОЛГОВИ на ЈЗУ
за 2010 година

во (000) денари

<i>Р. бр.</i>	<i>Здравствена установа</i>	<i>буџет 2010 година</i>	<i>јануари</i>	<i>февруари</i>	<i>март</i>	<i>април</i>	<i>мај</i>	<i>јуни</i>	<i>јули</i>	<i>август</i>	<i>септември</i>	<i>октомври</i>	<i>апсолутен износ на зголемување намалување на долговите споредбено октомври/ септември 2010 година</i>	<i>% на учество на одделните ЈЗУ во вкупните долгови во м. октомври 2010 година</i>	<i>% на учество на долговите во м. октомври во буџетот за 2010 година</i>
1	2	3	4	5	6	7	8	9	10	11	12	13	14 (13-12)	15	16 (13/3)
1	Стоматолошки клинички центар	110.000	8.100	8.937	8.428	11.375	9.280	10.430	11.707	13.109	15.176	16.027	851	1,20	14,57
2	Максилофацијална хирургија	24.000	684	509	431	304	217	217	0	0	0	0	0	0,00	0,00
3	ЈЗУ Универзитетска клиника за радиологија	85.027	2.276	2.276	2.276	2.276	2.276	2.276	2.496	6.157	2.709	3.042	333	0,23	3,58
4	ЈЗУ Универзитетска клиника за радиотерапија и онкологија	615.085	39.653	39.241	42.220	38.417	41.789	44.781	61.054	54.473	56.213	65.684	9.471	4,90	10,68
5	ЈЗУ Универзитетска клиника за кардиологија	220.161	73	154	371	176	746	3.456	1.093	2.155	11.441	3.000	-8.441	0,22	1,36
6	ЈЗУ Универзитетска клиника за клиничка биохемија	41.069	0	0	0	0	0	0	0	0	0	0	0	0,00	0,00
7	ЈЗУ Универзитетска клиника за нефрологија	198.044	21.098	21.140	19.710	17.199	16.922	16.659	16.549	16.422	16.295	15.433	-862	1,15	7,79
8	ЈЗУ Универзитетска клиника за гастроентерохепатологија	66.011	753	393	372	338	363	431	459	277	282	272	-10	0,02	0,41
9	ЈЗУ Универзитетска клиника за пулмологија и алергологија	54.011	5.933	7.442	8.157	9.128	9.720	10.492	11.234	11.790	11.695	12.532	837	0,94	23,20
10	ЈЗУ Универзитетска клиника за ендокринологија, дијабетис и метаболнични нарушувања	216.660	13.999	16.853	18.554	20.001	1.683	6.791	1.800	0	4.100	8.850	4.750	0,66	4,08
11	ЈЗУ Универзитетска клиника за ревматологија	44.916	13.916	12.735	14.718	15.873	15.221	17.522	18.741	19.120	17.974	20.936	2.962	1,56	46,61
12	ЈЗУ Универзитетска клиника за хематологија	354.000	0	0	625	0	0	0	0	0	0	0	0	0,00	0,00
13	ЈЗУ Универзитетска клиника за токсикологија	39.498	6.172	6.978	7.894	8.106	8.998	10.081	10.692	10.921	10.422	10.541	119	0,79	26,69
14	ЈЗУ Универзитетска клиника за детски болести	297.442	1.962	6.257	5.891	13.365	10.344	0	10.072	459	1.630	330	-1.300	0,02	0,11
15	ЈЗУ Универзитетска клиника за инфективни болести и фебрилни состојби	140.000	12.456	15.726	19.168	23.807	25.467	24.941	27.908	27.852	28.055	28.672	617	2,14	20,48
16	ЈЗУ Универзитетска клиника за дерматологија	34.601	8.529	9.362	9.952	10.206	10.953	11.331	11.634	12.052	12.154	12.504	350	0,93	36,14

<i>Р. бр.</i>	<i>Здравствена установа</i>	<i>буџет 2010 година</i>	<i>јануари</i>	<i>февруари</i>	<i>март</i>	<i>април</i>	<i>мај</i>	<i>јуни</i>	<i>јули</i>	<i>август</i>	<i>септември</i>	<i>октомври</i>	<i>апсолутен износ на зголемување намалување на долговите споредбено октомври/ септември 2010 година</i>	<i>% на учество на одделните ЈЗУ во вкупните долгови во м. октомври 2010 година</i>	<i>% на учество на долговите во м. октомври во буџетот за 2010 година</i>
<i>1</i>	<i>2</i>	<i>3</i>	<i>4</i>	<i>5</i>	<i>6</i>	<i>7</i>	<i>8</i>	<i>9</i>	<i>10</i>	<i>11</i>	<i>12</i>	<i>13</i>	<i>14 (13-12)</i>	<i>15</i>	<i>16 (13/3)</i>
17	ЈЗУ Универзитетска клиника за неврологија	193.632	0	0	0	0	0	0	0	0	1.305	2.500	1.195	0,19	1,29
18	ЈЗУ Универзитетска клиника за трауматологија	49.269	27.728	25.869	26.060	26.751	26.255	24.467	27.657						
19	ЈЗУ Универзитетска клиника за урологија	73.625	15.374	17.440	21.110	22.694	23.237	24.249	22.916	24.109	23.799	24.623	824	1,84	33,44
20	ЈЗУ Универзитетска клиника за неврохирургија	95.002	13.534	13.555	14.373	13.095	13.744	14.474	13.334	12.303	12.996	14.117	1.121	1,05	14,86
21	ЈЗУ Универзитетска клиника за дигестивна хирургија	114.979	42.714	43.593	47.310	48.298	47.822	49.670	51.372	52.567	51.932	54.425	2.493	4,06	47,33
22	ЈЗУ Универзитетска клиника за торакална и васкуларна хирургија	70.680	28.647	27.959	29.192	33.059	33.530	33.954	34.524	35.955	36.073	36.387	314	2,72	51,48
23	ЈЗУ Универзитетска клиника за пластична и реконструктивна хирургија	46.964	9.223	11.962	11.509	10.800	12.328	12.732	13.499	14.772	16.129	17.006	877	1,27	36,21
24	ЈЗУ Универзитетска клиника за детска хирургија	46.000	23.071	19.289	19.289	21.289	23.847	25.104	26.027	27.007	28.073	28.839	766	2,15	62,69
25	ЈЗУ Универзитетска клиника за анестезија реанимација и интензивно лекување(КАРИЛ)	55.983	22.970	35.586	34.032	36.074	37.841	39.135	40.964						
26	ЈЗУ Универзитетска клиника за ортопедски болести	66.223	4.782	15.694	18.358	23.081	26.183	27.945	25.492						
27	ЈЗУ Универзитетска клиника за уво, нос и грло	59.503	932	993	1.439	1.459	1.800	1.610	1.508	1.335	1.181	1.198	17	0,09	2,01
28	ЈЗУ Универзитетска клиника за очни болести	42.832	12.715	15.520	15.380	16.442	19.146	20.272	21.341	21.631	23.141	23.498	357	1,75	54,86
29	ЈЗУ Универзитетска клиника за гинекологија и акушерство	312.074	766	178	6.769	4.599	4.649	4.926	5.337	13.678	13.971	10.714	-3.257	0,80	3,43
30	ЈЗУ Универзитетска клиника за психијатрија	42.504	3.607	7.799	6.285	6.275	6.227	5.786	5.032	5.812	5.341	5.287	-54	0,39	12,44
31	ЈЗУ Завод за рехабилитација на слух, говор и глас	27.513	0	0	0	0	0	0	0	0	0	0	0	0,00	0,00
32	ЈЗУ Ургентен центар	17.609	677	1.423	1.771	1.817	2.144	2.300	2.706						
33	Клиничка болница-Битола	525.517	44.503	50.822	52.378	57.506	60.906	61.861	69.529	74.549	78.098	82.442	4.344	6,16	15,69
34	Општа болница-Гевгелија	95.197	6.393	8.534	10.632	12.331	11.302	10.149	10.875	11.585	10.949	11.526	577	0,86	12,11
35	Општа болница-Гостивар	204.002	41.125	46.699	51.929	54.684	51.458	57.840	51.421	49.795	57.044	59.540	2.496	4,45	29,19
36	Општа болница-Дебар	53.169	7.590	8.266	8.883	9.189	10.127	11.312	11.327	12.406	8.700	9.382	682	0,70	17,65

<i>Р. бр.</i>	<i>Здравствена установа</i>	<i>буџет 2010 година</i>	<i>јануари</i>	<i>февруари</i>	<i>март</i>	<i>април</i>	<i>мај</i>	<i>јуни</i>	<i>јули</i>	<i>август</i>	<i>септември</i>	<i>октомври</i>	<i>апсолутен износ на зголемување намалување на долговите споредбено октомври/ септември 2010 година</i>	<i>% на учество на одделните ЈЗУ во вкупните долгови во м. октомври 2010 година</i>	<i>% на учество на долговите во м. октомври во буџетот за 2010 година</i>
<i>1</i>	<i>2</i>	<i>3</i>	<i>4</i>	<i>5</i>	<i>6</i>	<i>7</i>	<i>8</i>	<i>9</i>	<i>10</i>	<i>11</i>	<i>12</i>	<i>13</i>	<i>14 (13-12)</i>	<i>15</i>	<i>16 (13/3)</i>
37	Општа болница-Кавадарци	116.583	11.073	10.468	11.680	13.204	11.759	13.735	12.020	12.527	13.839	14.034	195	1,05	12,04
38	Општа болница-Кичево	80.979	1.286	1.286	1.286	1.286	1.286	1.286	1.286	1.286	1.286	1.286	0	0,10	1,59
39	Општа болница-Кочани	102.875	16.703	18.137	19.940	20.695	21.590	22.036	21.974	21.666	21.550	21.658	108	1,62	21,05
40	Општа болница-Куманово	293.160	39.601	40.954	47.945	50.061	49.362	54.277	50.406	54.987	58.308	61.096	2.788	4,56	20,84
41	Општа болница-Охрид	217.744	37.257	39.795	42.620	46.467	40.742	40.434	37.720	43.170	46.485	49.138	2.653	3,67	22,57
42	Општа болница-Прилеп	280.952	41.076	40.861	50.188	47.103	56.813	59.446	61.999	64.252	66.962	67.700	738	5,06	24,10
43	Општа болница-Струга	129.393	17.408	17.384	20.561	21.521	18.609	21.555	19.974	22.618	24.271	27.761	3.490	2,07	21,45
44	Општа болница-Струмица	226.554	14.143	20.770	23.938	22.946	22.785	22.584	21.190	21.699	22.399	19.858	-2.541	1,48	8,77
45	Клиничка болница-Тетово	406.617	35.262	38.313	41.466	42.209	38.815	37.466	33.260	35.476	35.363	37.262	1.899	2,78	9,16
46	Општа болница-Велес	203.975	21.973	25.737	27.186	28.977	27.706	28.611	31.527	28.188	27.771	30.991	3.220	2,31	15,19
47	Општа болница-Штип	277.423	32.877	30.489	31.647	34.153	30.068	29.720	28.992	30.671	33.431	35.303	1.872	2,64	12,73
48	Клиника по хирушки болести -Св. Наум Охридски-Скопје	217.941	19.712	21.961	22.211	21.148	20.201	18.164	15.157	12.231	9.992	8.183	-1.809	0,61	3,75
49	Специјална болница по гинекологија и акушерство-Чаир-Скопје	102.018	8.982	9.752	10.935	11.845	11.165	11.449	11.169	11.477	12.719	12.929	210	0,97	12,67
50	Институт по белодробни заболувања кај децата-Козле-Скопје	85.000	7.182	7.311	7.223	6.711	6.799	6.815	5.642	5.621	4.679	4.284	-395	0,32	5,04
51	Психијатриска болница-Скопје	193.035	0	0	1.254	5.359	7.715	6.473	6.225	6.729	8.254	5.822	-2.432	0,43	3,02
52	Психијатриска болница-Демир Хисар	98.053	21.438	23.885	22.976	25.244	20.695	21.892	22.538	23.351	23.375	24.073	698	1,80	24,55
53	Психијатриска болница-Негорци	41.027	6.029	7.023	6.455	6.846	7.001	7.735	6.603	6.873	7.269	6.975	-294	0,52	17,00
54	Болница Јасеново-Велес	28.003	0	0	0	0	0	0	0	0	0	0	0	0,00	0,00
55	Специјална болница за ортопедија и трауматологија Св. Еразмо-Охрид	117.583	0	0	0	0	0	0	0	0	0	0	0	0,00	0,00
56	Институт за ТБЦ-Скопје	43.022	6.030	8.247	8.934	10.549	10.834	12.907	13.034	9.154	11.629	10.737	-892	0,80	24,96
57	Завод за медицинска рехабилитација-Скопје	57.007	2.235	3.269	2.993	2.445	3.500	1.601	924	1.394	1.172	617	-555	0,05	1,08
58	Завод за рехабилитација на слух, говор и глас-Битола	12.504	306	284	231	218	318	231	231	179	235	208	-27	0,02	1,66
59	Завод за превенција, лекување и рехабилитација на кардиоваскуларни заболувања -Охрид	78.318	0	0	6.199	0	0	0	793	1.072	689	0	-689	0,00	0,00
60	Завод за рехабилитација-Отешево	19.500	1.890	1.703	2.029	1.977	1.711	1.307	1.293	1.347	1.168	1.292	124	0,10	6,63
61	Геронтолошки завод-Скопје	72.802	3.462	1.717	1.377	1.277	1.256	1.640	592	709	0	0	0	0,00	0,00
62	Завод за нефрологија-Струга	190.080	23.515	20.069	24.128	22.522	18.512	21.482	24.471	24.469	25.701	18.710	-6.991	1,40	9,84

<i>Р. бр.</i>	<i>Здравствена установа</i>	<i>буџет 2010 година</i>	<i>јануари</i>	<i>февруари</i>	<i>март</i>	<i>април</i>	<i>мај</i>	<i>јуни</i>	<i>јули</i>	<i>август</i>	<i>септември</i>	<i>октомври</i>	<i>апсолутен износ на зголемување намалување на долговите споредбено октомври/ септември 2010 година</i>	<i>% на учество на одделните ЈЗУ во вкупните долгови во м. октомври 2010 година</i>	<i>% на учество на долговите во м. октомври во буџетот за 2010 година</i>
<i>1</i>	<i>2</i>	<i>3</i>	<i>4</i>	<i>5</i>	<i>6</i>	<i>7</i>	<i>8</i>	<i>9</i>	<i>10</i>	<i>11</i>	<i>12</i>	<i>13</i>	<i>14 (13-12)</i>	<i>15</i>	<i>16 (13/3)</i>
63	Специјална болница за ТБЦ Лешок-Тетово	14.799	0	94	675	896	741	1.151	1.189	1.165	1.001	792	-209	0,06	5,35
64	Здравствен дом-Битола	119.223	0	0	0	0	179	149	272	272	272	541	269	0,04	0,45
65	Здравствен дом-Гевгелија	29.639	5.275	5.641	6.079	6.600	6.791	6.837	6.849	7.187	7.877	7.946	69	0,59	26,81
66	Здравствен дом-Гостивар	64.491	5.241	5.875	6.569	7.093	7.575	9.051	8.116	8.344	8.980	8.594	-386	0,64	13,33
67	Здравствен дом-Дебар	14.906	768	951	927	950	919	968	984	996	1.154	1.180	26	0,09	7,92
68	Здравствен дом-Кавадарци	32.716	1.033	1.276	1.109	1.031	883	999	877	664	679	777	98	0,06	2,37
69	Здравствен дом-Кичево	27.684	93	93	93	93	93	93	93	93	93	93	0	0,01	0,34
70	Здравствен дом-Кочани	34.758	4	4	0	4	34	1.431	0	0	322	477	155	0,04	1,37
71	Здравствен дом-Крива Паланка	68.423	0	0	0	0	0	0	1.775	3.783	10.758	15.380	4.622	1,15	22,48
72	Здравствен дом-Куманово	74.847	540	1.493	1.539	1.174	1.004	658	621	557	517	522	5	0,04	0,70
73	Здравствен дом-Охрид	54.578	3.561	3.821	4.061	4.321	4.181	4.249	4.191	4.551	4.830	5.060	230	0,38	9,27
74	Здравствен дом-Прилеп	119.156	0	0	0	0	0	0	0	0	0	0	0	0,00	0,00
75	Здравствен дом-Струга	35.464	1.010	1.356	1.799	1.871	1.743	1.896	1.969	2.192	2.312	2.634	322	0,20	7,43
76	Здравствен дом-Струмица	54.024	177	522	651	904	1.146	574	291	82	3	0	-3	0,00	0,00
77	Здравствен дом-Тетово	95.414	17.123	16.974	16.457	16.987	17.306	17.755	17.965	18.392	17.825	17.145	-680	1,28	17,97
78	Здравствен дом-Велес	56.033	121	241	213	227	66	31	42	24	9	8	-1	0,00	0,01
79	Здравствен дом-Штип	34.892	0	0	0	0	0	0	0	0	0	29	29	0,00	0,08
80	Здравствен дом-Берово	24.071	205	148	345	539	270	339	392	0	13	0	-13	0,00	0,00
81	Здравствен дом-Македонски Брод	18.609	1.190	1.504	1.795	2.030	1.599	1.951	2.036	2.571	2.597	2.821	224	0,21	15,16
82	Здравствен дом-Валандово	28.459	1.087	1.880	1.574	1.821	1.694	1.734	1.560	965	1.065	1.036	-29	0,08	3,64
83	Здравствен дом-Вевчани	28.684	0	0	0	0	0	0	0	0	0	0	0	0,00	0,00
84	Здравствен дом-Виница	28.055	0	0	0	0	0	420	420	0	0	0	0	0,00	0,00
85	Здравствен дом-Делчево	61.873	0	0	0	0	0	0	412	1.980	3.160	2.850	-310	0,21	4,61
86	Здравствен дом-Демир Хисар	21.860	2.642	2.700	2.962	2.994	2.632	2.778	2.868	2.810	2.914	3.065	151	0,23	14,02
87	Здравствен дом-Кратово	22.606	2.565	2.660	2.968	3.149	2.506	2.463	2.486	2.558	2.619	2.608	-11	0,19	11,54
88	Здравствен дом-Крушево	19.182	1.103	1.546	1.541	1.567	1.601	1.583	1.608	1.183	1.474	1.866	392	0,14	9,73
89	Здравствен дом-Неготино	48.377	2.240	2.715	2.875	3.452	4.022	4.442	4.381	3.279	3.842	3.943	101	0,29	8,15
90	Здравствен дом-Пехчево	16.337	468	509	481	702	548	671	280	189	243	136	-107	0,01	0,83
91	Здравствен дом-Пробиштип	20.891	312	579	654	563	306	553	636	440	688	321	-367	0,02	1,54
92	Здравствен дом-Радовиш	35.962	0	0	0	0	438	438	0	0	0	0	0	0,00	0,00
93	Здравствен дом-Ресен	52.342	1.175	1.175	1.175	1.175	1.175	1.175	207	207	207	207	0	0,02	0,40

<i>Р. бр.</i>	<i>Здравствена установа</i>	<i>буџет 2010 година</i>	<i>јануари</i>	<i>февруари</i>	<i>март</i>	<i>април</i>	<i>мај</i>	<i>јуни</i>	<i>јули</i>	<i>август</i>	<i>септември</i>	<i>октомври</i>	<i>апсолутен износ на зголемување намалување на долговите споредбено октомври/ септември 2010 година</i>	<i>% на учество на одделните ЈЗУ во вкупните долгови во м. октомври 2010 година</i>	<i>% на учество на долговите во м. октомври во буџетот за 2010 година</i>
<i>1</i>	<i>2</i>	<i>3</i>	<i>4</i>	<i>5</i>	<i>6</i>	<i>7</i>	<i>8</i>	<i>9</i>	<i>10</i>	<i>11</i>	<i>12</i>	<i>13</i>	<i>14 (13-12)</i>	<i>15</i>	<i>16 (13/3)</i>
94	Здравствен дом-Ростуше	14.962	0	0	0	0	0	184	0	0	0	0	0	0,00	0,00
95	Здравствен дом-Свети Николе	32.935	2.384	2.627	2.738	2.865	1.959	2.101	2.228	1.870	1.727	1.624	-103	0,12	4,93
96	Здравствен дом-Скопје	562.507	2.620	5.906	10.132	883	627	219	219	219	235	107	-128	0,01	0,02
97	Здравствен дом-Железничар	30.695	0	0	0	0	0	0	0	0	0	0	0	0,00	0,00
98	Здравствена станица-Кирил и Методиј	11.026	0	0	0	0	0	0	0	0	0	0	0	0,00	0,00
99	Здравствена станица-Железара	120.000	5.191	6.373	15.811	8.894	6.397	2.996	1.363	2.199	2.243	2.676	433	0,20	2,23
100	Медицински факултет-Институти-Скопје	118.316	34.257	21.415	36.227	30.829	40.147	26.656	22.231	36.909	35.991	35.916	-75	2,68	30,36
101	Републички завод за трансфузиологија-Скопје	115.911	0	0	0	0	0	0	36.760	45.725	54.528	45.732	-8.796	3,41	39,45
102	Институт за јавно здравје на Македонија	17.000	1.541	2.095	241	1.506	2.360	1.265	673	506	599	1.738	1.139	0,13	10,22
103	Центар за јавно здравје-Битола	17.743	0	0	0	0	0	0	0	0	0	0	0	0,00	0,00
104	Центар за јавно здравје-Велес	16.029	469	781	989	1.658	2.422	2.537	2.811	3.045	3.406	3.084	-322	0,23	19,24
105	Центар за јавно здравје-Кочани	9.025	471	482	444	713	1.469	2.413	2.973	3.181	2.900	2.572	-328	0,19	28,50
106	Центар за јавно здравје-Прилеп	12.064	483	675	803	675	675	788	675	675	675	675	0	0,05	5,60
107	Центар за јавно здравје-Куманово	11.705	0	528	1.397	1.242	1.612	1.372	1.195	1.415	0	0	0	0,00	0,00
108	Центар за лавно здравје-Скопје	22.063	4.797	7.850	10.720	11.507	12.708	12.646	12.927	13.336	9.886	9.090	-796	0,68	41,20
109	Центар за јавно здравје-Струмица	7.012	0	0	0	574	770	690	679	750	1.200	520	-680	0,04	7,42
110	Центар за јавно здравје-Тетово	12.730	0	515	1.362	1.925	2.222	2.615	3.053	4.409	3.066	2.762	-304	0,21	21,70
111	Центар за јавно здравје-Штип	10.513	443	648	572	655	712	1.124	931	1.021	967	1.115	148	0,08	10,61
112	Центар за јавно здравје-Охрид	10.013	104	421	232	257	442	436	506	347	120	106	-14	0,01	1,06
113	Медицина на трудот	21.044	0	0	0	0	0	0	0	0	0	0	0	0,00	0,00
114	ЈЗУ Универзитетска клиника за трауматологија, ортопедски болести, анестезија, реанимација и интензивно лекување и ургентен центар-Скопје	91.537	0	0	0	0	0	0	0	102.371	110.267	112.278	2.011	8,38	
	ВКУПНО:	11.048.135	912.088	992.672	1.109.078	1.139.103	1.129.741	1.152.471	1.201.064	1.255.899	1.318.689	1.339.250	20.561	100,00	12,12

ПРЕГЛЕД
НА ДОЛГОВИ НА ЈАВНИТЕ ЗДРАВСТВЕНИ УСТАНОВИ СО СОСТОЈБА 31.10.2010 ГОДИНА

во (000) денари

Р. бр.	Здравствена установа	Буџет за прв квартал на 2010 година	Буџет за втор, трет и четврт квартал на 2010 година (Седница на УО од 07.09.2010 година)	Вкупен буџет за 2010 година	Состојба на долговите на 30.09.10	Состојба на долговите на 31.10.10	Состојба на жиро сметките на 31.10.10	апсолутен износ на зголемување/намамување на долговите споредбено октомври/септември 2010 година	долгови на ЈЗУ кон друга ЈЗУ по основ на сервисни услуги за период јануари-септември 2010 година	Долгови на ЈЗУ кон Зеднички служби за период јануари-септември 2010 година	Вкупно долгови на ЈЗУ кон други ЈЗУ и кон Зеднички служби (јануари-септември 2010 година)	побарувања на ЈЗУ од други ЈЗУ за период јануари-септември 2010 година	Рефундација на лекови и медицински потрошен материјал (септември 2010)	Рефундација на лекови и медицински потрошен материјал (октомври 2010)	Апсолутен износ на зголемување/намамување на рефундациите споредбено октомври/септември 2010 година	Рефундација на лекови и медицински потрошен материјал (јануари-октомври 2010)
1	2	3	4	5(3+4)	6	7	8	9(7-6)	10	11	12 (10+11)	13	14	15	16 (15-14)	17
1	Стоматолошки клинички центар	33.500	76.500	110.000	15.176	16.027	2.806	851	0	3.109	3.109	4	0	0	0	0
2	Максификациона хирургија	6.000	18.000	24.000	0	0	943	0	77	0	77	66	5	1	-4	8
3	ЈЗУ Универзитетска клиника за радиологија	21.250	63.777	85.027	2.709	3.042	1.193	333	0	3.226	3.226	20.318	0	0	0	29
4	ЈЗУ Универзитетска клиника за радиотерапија и онкологија	150.000	465.085	615.085	56.213	65.684	6.143	9.471	4.272	6.560	10.833	9.270	6	47	41	131
5	ЈЗУ Универзитетска клиника за кардиологија	55.000	165.161	220.161	11.441	3.000	1.226	-8.441	932	1.604	2.536	1.127	4	1	-3	7
6	ЈЗУ Универзитетска клиника за клиничка биохемија	10.250	30.819	41.069	0	0	23.084	0	0	0	0	55.227	0	0	0	0
7	ЈЗУ Универзитетска клиника за нефрологија	50.000	148.044	198.044	16.295	15.433	9	-862	6.191	2.450	8.641	4.911	4	2	-2	128
8	ЈЗУ Универзитетска клиника за гастроентерохепатологија	16.500	49.511	66.011	282	272	1.068	-10	258	18	277	3.252	8	69	61	171
9	ЈЗУ Универзитетска клиника за пулмологија и алергологија	13.500	40.511	54.011	11.695	12.532	22	837	6.747	3.799	10.545	1.038	4	2	-2	92
10	ЈЗУ Универзитетска клиника за ендокринологија, дијабетес и метаболички нарушувања	45.000	171.660	216.660	4.100	8.850	178	4.750	138	0	138	409	124	118	-6	276
11	ЈЗУ Универзитетска клиника за ревматологија	11.250	33.666	44.916	17.974	20.936	701	2.962	2.063	0	2.063	448	16	13	-3	118

Р. бр.	Здравствена установа	Буџет за прв квартал на 2010 година	Буџет за втор, трет и четврт квартал на 2010 година (Седница на УО од 07.09.2010 година)	Вкупен буџет за 2010 година	Состојба на долговите на 30.09.10	Состојба на долговите на 31.10.10	Состојба на жиро сметките на 31.10.10	апсолутен износ на зголемување/намалување на долговите споредбено октомври/септември 2010 година	долгови на ЈЗУ кон друга ЈЗУ по основ на сервисни услуги за период јануари-септември 2010 година	Долгови на ЈЗУ кон Зеднички служби за период јануари-септември 2010 година	Вкупно Долгови на ЈЗУ кон други ЈЗУ и кон Зеднички служби (јануари-септември 2010 година)	побарувања на ЈЗУ од други ЈЗУ за период јануари-септември 2010 година	Рефундација на лекови и медицински материјал (јануари-октомври 2010)	Рефундација на лекови и медицински материјал (јануари-октомври 2010)	Апсолутен износ на зголемување/намалување на рефундациите споредбено октомври/септември 2010 година	Рефундација на лекови и медицински материјал (октомври 2010)	14	13	12 (10+11)	11	10	9(7-6)	8	7	6	5(3+4)	4	3	2	1					
12	ЈЗУ Универзитетска клиника за хематологија	95.000	259.000	354.000	0	23.316	0	0	0	0	0	443	12	59	47	107																			
13	ЈЗУ Универзитетска клиника за токсикологија	9.875	29.623	39.498	10.422	10.541	77	119	5.983	6.267	12.250	147	0	0	0	3																			
14	ЈЗУ Универзитетска клиника за детски болести	72.750	224.692	297.442	1.630	330	592	-1.300	1.520	0	1.520	179	114	145	31	915																			
15	ЈЗУ Универзитетска клиника за инфективни болести и фебрилни состојби	35.500	104.500	140.000	28.055	28.672	851	617	12.200	16.657	28.857	1.822	14	29	15	291																			
16	ЈЗУ Универзитетска клиника за дерматологија	8.650	25.951	34.601	12.154	12.504	152	350	227	12.415	12.642	386	0	4	4	5																			
17	ЈЗУ Универзитетска клиника за неврологија	49.000	144.632	193.632	1.305	2.500	8.310	1.195	167	0	167	738	183	103	-80	1376																			
18	ЈЗУ Универзитетска клиника за трауматологија	18.625	30.644	49.269									1022	136	-886	8.008																			
19	ЈЗУ Универзитетска клиника за урологија	18.500	55.125	73.625	23.799	24.623	697	824	12.014	11.785	23.799	443	12	0	-12	83																			
20	ЈЗУ Универзитетска клиника за неврохирургија	23.750	71.252	95.002	12.996	14.117	562	1.121	9.583	0	9.583	0	0	4	4	246																			
21	ЈЗУ Универзитетска клиника за дигестивна хирургија	28.750	86.229	114.979	51.932	54.425	319	2.493	38.638	13.227	51.865	154	15	6	-9	125																			
22	ЈЗУ Универзитетска клиника за торакална и васкуларна хирургија	17.750	52.930	70.680	36.073	36.387	131	314	18.698	19.085	37.783	520	2	12	10	42																			
23	ЈЗУ Универзитетска клиника за пластична и реконструктивна хирургија	11.750	35.214	46.964	16.129	17.006	1.687	877	10.278	7.047	17.326	219	0	0	0	54																			

<i>Р. бр.</i>	<i>Здравствена установа</i>	<i>Буџет за прв квартал на 2010 година</i>	<i>Буџет за втор, трет и четврт квартал на 2010 година (Седница на УО од 07.09.2010 година)</i>	<i>Вкупен буџет за 2010 година</i>	<i>Состојба на долговите на 30.09.10</i>	<i>Состојба на долговите на 31.10.10</i>	<i>Состојба на жиро сметките на 31.10.10</i>	<i>апсолутен износ на зголемување/намалување на долговите споредбено октомври/септември 2010 година</i>	<i>долгови на ЈЗУ кон друга ЈЗУ по основ на сервисни услуги за период јануари-септември 2010 година</i>	<i>долгови на ЈЗУ кон Заеднички служби за период јануари-септември 2010 година</i>	<i>Вкупно долгови на ЈЗУ кон други ЈЗУ и кон Заеднички служби (јануари-септември 2010 година)</i>	<i>побарувања на ЈЗУ од други ЈЗУ за период јануари-септември и 2010 година</i>	<i>Рефундација на лекови и медицински потрошен материјал (септември 2010)</i>	<i>Рефундација на лекови и медицински потрошен материјал (октомври 2010)</i>	<i>Апсолутен износ на зголемување/намалување на рефундациите споредбено октомври/септември 2010 година</i>	<i>Рефундација на лекови и медицински потрошен материјал (јануари-октомври 2010)</i>
1	2	3	4	5(3+4)	6	7	8	9(7-6)	10	11	12 (10+11)	13	14	15	16 (15-14)	17
24	ЈЗУ Универзитетска клиника за детска хирургија	11.500	34.500	46.000	28.073	28.839	270	766	2.368	19.298	21.666	130	0	0	0	1
25	ЈЗУ Универзитетска клиника за анестезија, реанимација и интензивно лекување (КАРИЛ)	21.000	34.983	55.983									0	0	0	210
26	ЈЗУ Универзитетска клиника за ортопедски болести	25.000	41.223	66.223									1203	0	-1203	6.583
27	ЈЗУ Универзитетска клиника за уво, нос и грло	14.250	45.253	59.503	1.181	1.198	4.725	17	0	0	0	624	0	3	3	4
28	ЈЗУ Универзитетска клиника за очни болести	10.750	32.082	42.832	23.141	23.498	24	357	945	0	945	256	79	187	108	810
29	ЈЗУ Универзитетска клиника за гинекологија и акушерство	78.500	233.574	312.074	13.971	10.714	16.491	-3.257	0	3.257	3.257	559	116	14	-102	398
30	ЈЗУ Универзитетска клиника за психијатрија	10.750	31.754	42.504	5.341	5.287	1.634	-54	857	0	857	124	193	180	-13	744
31	ЈЗУ Завод за рехабилитација на слух, говор и глас	6.875	20.638	27.513	0	0	1.568	0	0	0	0	4	0	0	0	3
32	ЈЗУ Ургентен центар	6.600	11.009	17.609									0	0	0	0
33	Клиничка болница-Битола	132.000	393.517	525.517	78.098	82.442	1.517	4.344	1.340	0	1.340	675	487	152	-335	3.035
34	Општа болница-Гевгелија	23.500	71.697	95.197	10.949	11.526	448	577	252	0	252	128	2	5	3	38
35	Општа болница-Гостивар	50.000	154.002	204.002	57.044	59.540	271	2.496	399	0	399	70	0	19	19	169
36	Општа болница-Дебар	13.000	40.169	53.169	8.700	9.382	6	682	242	6	249	0	2	5	3	137
37	Општа болница-Кавадарци	28.500	88.083	116.583	13.839	14.034	78	195	0	0	0	26	52	16	-36	317
38	Општа болница-Кичево	20.750	60.229	80.979	1.286	1.286	331	0	61	0	61	37	36	31	-5	110

Р. бр.	Здравствена установа	Буџет за прв квартал на 2010 година	Буџет за втор, трет и четврт квартал на 2010 година (Седница на УО од 07.09.2010 година)	Вкупен буџет за 2010 година	Состојба на долговите на 30.09.10	Состојба на долговите на 31.10.10	Состојба на жиро сметките на 31.10.10	апсолутен износ на зголемување/намалување на долговите споредбено октомври/септември 2010 година	долгови на ЈЗУ кон друга ЈЗУ по основ на сервисни услуги за период јануари-септември 2010 година	Долгови на ЈЗУ кон Зеднички служби за период јануари-септември 2010 година	Вкупно долгови на ЈЗУ кон други ЈЗУ и кон Зеднички служби (јануари-септември 2010 година)	побарувања на ЈЗУ од други ЈЗУ за период јануари-септември 2010 година	Рефундација лекови и медицински материја (септември 2010)	Рефундација на лекови и медицински материја (октомври 2010)	Апсолутен износ на зголемување/намалување на рефундациите споредбено октомври/септември 2010 година	Рефундација на лекови и медицински материја (јануари-октомври 2010)
1	2	3	4	5(3+4)	6	7	8	9(7-6)	10	11	12(10+11)	13	14	15	16(15-14)	17
39	Општа болница-Кочани	25.700	77.175	102.875	21.550	21.658	156	108	1.081	0	1.081	47	109	11	-98	252
40	Општа болница-Куманово	71.750	221.410	293.160	58.308	61.096	961	2.788	3.508	0	3.508	0	125	345	220	1.932
41	Општа болница-Охрид	54.250	163.494	217.744	46.485	49.138	500	2.653	506	0	506	919	2	5	3	90
42	Општа болница-Прилеп	72.500	208.452	280.952	66.962	67.700	88	738	359	0	359	163	82	290	208	839
43	Општа болница-Струга	31.250	98.143	129.393	24.271	27.761	60	3.490	767	0	767	943	5	4	-1	41
44	Општа болница-Струмица	55.000	171.554	226.554	22.399	19.858	218	-2.541	205	0	205	0	128	163	35	1191
45	Клиничка болница-Тетово	102.000	304.617	406.617	35.363	37.262	41	1.899	1.633	0	1.633	21	0	6	6	42
46	Општа болница-Велес	50.750	153.225	203.975	27.771	30.991	279	3.220	3.851	0	3.851	187	265	444	179	2082
47	Клиничка болница-Штип	69.625	207.798	277.423	33.431	35.303	138	1.872	1.294	0	1.294	1.059	101	238	137	935
48	Клиника по хируршки болести-Св. Наум Охридски-Скопје	55.000	162.941	217.941	9.992	8.183	316	-1.809	862	0	862	301	151	147	-4	676
49	Специјална болница по гинекологија и акушерство-Чаир-Скопје	25.500	76.518	102.018	12.719	12.929	398	210	7.174	0	7.174	0	23	0	-23	35
50	Институт по белодробни заболувања кај децата-Козле-Скопје	21.250	63.750	85.000	4.679	4.284	1.325	-395	803	0	803	0	0	0	0	0
51	Психијатриска болница-Скопје	48.250	144.785	193.035	8.254	5.822	4.595	-2.432	18	0	18	0	18	28	10	65
52	Психијатриска болница-Демир Хисар	24.500	73.553	98.053	23.375	24.073	5.820	698	347	0	347	0	0	2	2	2
53	Психијатриска болница-Негорци	10.250	30.777	41.027	7.269	6.975	1.861	-294	156	0	156	0	3	5	2	17
54	Болница Јасеново-Велес	7.000	21.003	28.003	0	0	2.473	0	0	0	0	0	0	0	0	0
55	Специјална болница за ортопедија и трауматологија Св. Еразмо-Охрид	30.000	87.583	117.583	0	0	6.248	0	50	0	50	59	61	34	-27	155
56	Институт за ТБЦ-Скопје	10.750	32.272	43.022	11.629	10.737	176	-892	1.739	0	1.739	864	13	1	-12	20
57	Завод за медицинска рехабилитација-Скопје	14.250	42.757	57.007	1.172	617	1	-555	5	0	5	0	0	0	0	9

<i>Р. бр.</i>	<i>Здравствена установа</i>	<i>Буџет за прв квартал на 2010 година</i>	<i>Буџет за втор, трет и четврт квартал на 2010 година (Седница на УО од 07.09.2010 година)</i>	<i>Вкупен буџет за 2010 година</i>	<i>Состојба на долговите на 30.09.10</i>	<i>Состојба на долговите на 31.10.10</i>	<i>Состојба на жиро сметките на 31.10.10</i>	<i>апсолутен износ на зголемување/намалување на долговите споредбено октомври/септември 2010 година</i>	<i>долгови на ЈЗУ кон друга ЈЗУ по основ на сервисни услуги за период јануари-септември 2010 година</i>	<i>долгови на ЈЗУ кон Заеднички служби за период јануари-септември 2010 година</i>	<i>Вкупно долгови на ЈЗУ кон други ЈЗУ и кон Заеднички служби (јануари-септември 2010 година)</i>	<i>побарувања на ЈЗУ од други ЈЗУ за период јануари-септември и 2010 година</i>	<i>Рефундација на лекови и медицински потрошен материјал (септември 2010)</i>	<i>Рефундација на лекови и медицински потрошен материјал (октомври 2010)</i>	<i>Апсолутен износ на зголемување/намалување на рефундациите споредбено октомври/септември 2010 година</i>	<i>Рефундација на лекови и медицински потрошен материјал (јануари-октомври 2010)</i>
1	2	3	4	5(3+4)	6	7	8	9(7-6)	10	11	12 (10+11)	13	14	15	16 (15-14)	17
58	Завод за рехабилитација на слух, говор и глас-Битола	3.125	9.379	12.504	235	208	16	-27	0	0	0	0	0	0	0	0
59	Завод за превенција, лекување и рехабилитација на кардиоваскуларни заболувања-Охрид	19.575	58.743	78.318	689	0	1.155	-689	135	0	135	0	0	0	0	8
60	Завод за рехабилитација-Отешево	4.875	14.625	19.500	1.168	1.292	53	124	154	0	154	0	0	1	1	1
61	Геронтолошки завод-Скопје	18.200	54.602	72.802	0	0	2.033	0	0	0	0	0	9	0	-9	16
62	Завод за нефрологија-Струга	48.750	141.330	190.080	25.701	18.710	856	-6.991	282	0	282	611	0	1	1	118
63	Специјална болница за ТБЦ Лешок-Тетово	3.698	11.101	14.799	1.001	792	36	-209	15	0	15	23	0	0	0	0
64	Здравствен дом-Битола	30.000	89.223	119.223	272	541	504	269	289	0	289	0	1	0	-1	21
65	Здравствен дом-Гевгелија	7.500	22.139	29.639	7.877	7.946	324	69	0	0	0	0	1	0	-1	8
66	Здравствен дом-Гостивар	16.250	48.241	64.491	8.980	8.594	1.964	-386	0	0	0	0	0	0	0	0
67	Здравствен дом-Дебар	3.750	11.156	14.906	1.154	1.180	153	26	0	0	0	0	0	0	0	0
68	Здравствен дом-Кавадарци	8.250	24.466	32.716	679	777	253	98	0	0	0	0	0	0	0	0
69	Здравствен дом-Кичево	7.000	20.684	27.684	93	93	310	0	0	0	0	0	0	0	0	0
70	Здравствен дом-Кочани	8.750	26.008	34.758	322	477	308	155	0	0	0	0	0	0	0	11
71	Здравствен дом-Крива Паланка	17.000	51.423	68.423	10.758	15.380	141	4.622	0	0	0	0	61	0	-61	198
72	Здравствен дом-Куманово	18.750	56.097	74.847	517	522	956	5	0	0	0	0	23	23	0	427
73	Здравствен дом-Охрид	13.750	40.828	54.578	4.830	5.060	432	230	0	0	0	0	1	0	-1	3
74	Здравствен дом-Прилеп	30.500	88.656	119.156	0	0	372	0	0	0	0	0	0	0	0	3
75	Здравствен дом-Струга	9.000	26.464	35.464	2.312	2.634	595	322	0	0	0	0	0	0	0	0

<i>Р. бр.</i>	<i>Здравствена установа</i>	<i>Буџет за прв квартал на 2010 година</i>	<i>Буџет за втор, трет и четврт квартал на 2010 година (Седница на УО од 07.09.2010 година)</i>	<i>Вкупен буџет за 2010 година</i>	<i>Состојба на долговите на 30.09.10</i>	<i>Состојба на долговите на 31.10.10</i>	<i>Состојба на жиро сметките на 31.10.10</i>	<i>апсолутен износ на зголемување/намалување на долговите споредбено октомври/септември 2010 година</i>	<i>долгови на ЈЗУ кон друга ЈЗУ по основ на сервисни услуги за период јануари-септември 2010 година</i>	<i>долгови на ЈЗУ кон Заеднички служби за период јануари-септември 2010 година</i>	<i>Вкупно долгови на ЈЗУ кон други ЈЗУ и кон Заеднички служби (јануари-септември 2010 година)</i>	<i>побарувања на ЈЗУ од други ЈЗУ за период јануари-септември и 2010 година</i>	<i>Рефундација на лекови и медицински потрошен материјал (септември 2010)</i>	<i>Рефундација на лекови и медицински потрошен материјал (октомври 2010)</i>	<i>Апсолутен износ на зголемување/намалување на рефундациите споредбено октомври/септември 2010 година</i>	<i>Рефундација на лекови и медицински потрошен материјал (јануари-октомври 2010)</i>
1	2	3	4	5(3+4)	6	7	8	9(7-6)	10	11	12 (10+11)	13	14	15	16 (15-14)	17
76	Здравствен дом-Струмица	13.750	40.274	54.024	3	0	482	-3	0	0	0	0	5	9	4	91
77	Здравствен дом-Тетово	24.250	71.164	95.414	17.825	17.145	1.023	-680	0	0	0	0	0	0	0	0
78	Здравствен дом-Велес	14.000	42.033	56.033	9	8	1.018	-1	0	0	0	0	0	0	0	119
79	Здравствен дом-Штип	8.750	26.142	34.892	0	29	нема податок	29	0	0	0	0	0	0	0	0
80	Здравствен дом-Берово	5.850	18.221	24.071	13	0	2.346	-13	0	0	0	0	3	0	-3	3
81	Здравствен дом-Македонски Брод	4.500	14.109	18.609	2.597	2.821	137	224	2	0	2	0	0	0	0	0
82	Здравствен дом-Валандово	7.000	21.459	28.459	1.065	1.036	21	-29	0	0	0	0	0	3	3	3
83	Здравствен дом-Вевчани	7.250	21.434	28.684	0	0	1.490	0	0	0	0	0	0	0	0	0
84	Здравствен дом-Виница	7.000	21.055	28.055	0	0	782	0	0	0	0	0	1	0	-1	16
85	Здравствен дом-Делчево	15.275	46.598	61.873	3.160	2.850	581	-310	0	0	0	0	38	61	23	290
86	Здравствен дом-Демир Хисар	5.250	16.610	21.860	2.914	3.065	120	151	0	0	0	0	0	0	0	0
87	Здравствен дом-Кратово	5.500	17.106	22.606	2.619	2.608	88	-11	122	0	122	0	0	0	0	3
88	Здравствен дом-Крушево	4.675	14.507	19.182	1.474	1.866	175	392	0	0	0	0	0	0	0	0
89	Здравствен дом-Неготино	11.750	36.627	48.377	3.842	3.943	115	101	0	0	0	0	0	0	0	5
90	Здравствен дом-Пехчево	4.000	12.337	16.337	243	136	51	-107	0	0	0	0	0	0	0	0
91	Здравствен дом-Пробиштип	5.000	15.891	20.891	688	321	1.481	-367	0	0	0	0	5	3	-2	17
92	Здравствен дом-Радовиш	8.875	27.087	35.962	0	0	320	0	0	0	0	0	0	1	1	25
93	Здравствен дом-Ресен	13.250	39.092	52.342	207	207	1.176	0	187	0	187	284	42	51	9	173
94	Здравствен дом-Ростуше	3.750	11.212	14.962	0	0	240	0	0	0	0	0	0	0	0	0
95	Здравствен дом-Свети Николе	8.000	24.935	32.935	1.727	1.624	58	-103	0	0	0	0	0	2	2	7
96	Здравствен дом-Скопје	142.500	420.007	562.507	235	107	3.795	-128	108	0	108	548	2	2	0	14
97	Здравствен дом-Железничар	7.750	22.945	30.695	0	0	4.962	0	0	0	0	0	0	0	0	2
98	Здравствена станица-Кирил и Методиј	2.750	8.276	11.026	0	0	893	0	0	0	0	0	0	0	0	0

<i>Р. бр.</i>	<i>Здравствена установа</i>	<i>Буџет за прв квартал на 2010 година</i>	<i>Буџет за втор, трет и четврт квартал на 2010 година (Седница на УО од 07.09.2010 година)</i>	<i>Вкупен буџет за 2010 година</i>	<i>Состојба на долговите на 30.09.10</i>	<i>Состојба на долговите на 31.10.10</i>	<i>Состојба на жиро сметките на 31.10.10</i>	<i>апсолутен износ на зголемување/намалување на долговите споредбено октомври/септември 2010 година</i>	<i>долгови на ЈЗУ кон друга ЈЗУ по основ на сервисни услуги за период јануари-септември 2010 година</i>	<i>долгови на ЈЗУ кон Заеднички служби за период јануари-септември 2010 година</i>	<i>Вкупно долгови на ЈЗУ кон други ЈЗУ и кон Заеднички служби (јануари-септември 2010 година)</i>	<i>побарувања на ЈЗУ од други ЈЗУ за период јануари-септември и 2010 година</i>	<i>Рефундација на лекови и медицински потрошен материјал (септември 2010)</i>	<i>Рефундација на лекови и медицински потрошен материјал (октомври 2010)</i>	<i>Апсолутен износ на зголемување/намалување на рефундациите споредбено октомври/септември 2010 година</i>	<i>Рефундација на лекови и медицински потрошен материјал (јануари-октомври 2010)</i>
1	2	3	4	5(3+4)	6	7	8	9(7-6)	10	11	12 (10+11)	13	14	15	16 (15-14)	17
99	Здравствена станица-Железара	30.000	90.000	120.000	2.243	2.676	198	433	492	0	492	1.700	0	0	0	2
100	Медицински факултет-Институти-Скопје	28.500	89.816	118.316	35.991	35.916	23.927	-75	0	0	0	36.780	0	0	0	0
101	Институт за трансфузиона медицина на РМ	14.250	101.661	115.911	54.528	45.732	5.694	-8.796	1.964	58	2.022	56.347	270	226	-44	1185
102	Институт за јавно здравје на Република Македонија	4.500	12.500	17.000	599	1.738	5.877	1.139	0	83	83	1.049	0	4	4	4
103	Центар за јавно здравје-Битола	4.500	13.243	17.743	0	0	5.566	0	2	0	2	2.005	0	0	0	0
104	Центар за јавно здравје-Велес	3.875	12.154	16.029	3.406	3.084	4.067	-322	287	0	287	3.325	0	0	0	15
105	Центар за јавно здравје-Кочани	2.250	6.775	9.025	2.900	2.572	1.298	-328	0	0	0	271	0	0	0	0
106	Центар за јавно здравје-Прилеп	3.000	9.064	12.064	675	675	4.246	0	0	0	0	2.085	0	0	0	0
107	Центар за јавно здравје-Куманово	3.000	8.705	11.705	0	0	4.142	0	0	0	0	0	0	0	0	0
108	Центар за јавно здравје-Скопје	5.500	16.563	22.063	9.886	9.090	4.428	-796	0	0	0	644	0	0	0	0
109	Центар за јавно здравје-Струмица	1.750	5.262	7.012	1.200	520	2.495	-680	0	0	0	0	0	1	1	1
110	Центар за јавно здравје-Тетово	3.250	9.480	12.730	3.066	2.762	5.583	-304	131	0	131	381	0	0	0	0
111	Центар за јавно здравје-Штип	2.625	7.888	10.513	967	1.115	3.434	148	0	0	0	0	2	2	0	6
112	Центар за јавно здравје-Охрид	2.500	7.513	10.013	120	106	3.114	-14	0	0	0	877	0	0	0	0
113	Медицина на трудот	5.750	15.294	21.044	0	0	1.401	0	0	0	0	0	0	0	0	0

<i>Р. бр.</i>	<i>Здравствена установа</i>	<i>Буџет за прв квартал на 2010 година</i>	<i>Буџет за втор, трет и четврт квартал на 2010 година (Седница на УО од 07.09.2010 година)</i>	<i>Вкупен буџет за 2010 година</i>	<i>Состојба на долговите на 30.09.10</i>	<i>Состојба на долговите на 31.10.10</i>	<i>Состојба на жиро сметките на 31.10.10</i>	<i>апсолутен износ на зголемување/намалување на долговите споредбено октомври/септември 2010 година</i>	<i>долгови на ЈЗУ кон друга ЈЗУ по основ на сервисни услуги за период јануари-септември 2010 година</i>	<i>долгови на ЈЗУ кон Заеднички служби за период јануари-септември 2010 година</i>	<i>Вкупно долгови на ЈЗУ кон други ЈЗУ и кон Зеднички служби (јануари-септември 2010 година)</i>	<i>побарувања на ЈЗУ од други ЈЗУ за период јануари-септември и 2010 година</i>	<i>Рефундација на лекови и медицински потрошен материјал (септември 2010)</i>	<i>Рефундација на лекови и медицински потрошен материјал (октомври 2010)</i>	<i>Апсолутен износ на зголемување/намалување на рефундациите споредбено октомври/септември 2010 година</i>	<i>Рефундација на лекови и медицински потрошен материјал (јануари-октомври 2010)</i>
1	2	3	4	5(3+4)	6	7	8	9(7-6)	10	11	12 (10+11)	13	14	15	16 (15-14)	17
114	ЈЗУ Универзитетска клиника за трауматологија, ортопедски болести, анестезија, реанимација и интензивно лекување и ургентен центар-Скопје		91.537	91.537	110.267	112.278	17.961	2.011	52.287	44.902	97.190	41.333	0	3480	3480	3480
	ВКУПНО:	2.749.348	8.298.787	11.048.135	1.318.689	1.339.250	252.330	20.561	217.263	174.854	392.117	256.578	5.265	6.956	1.691	39.432